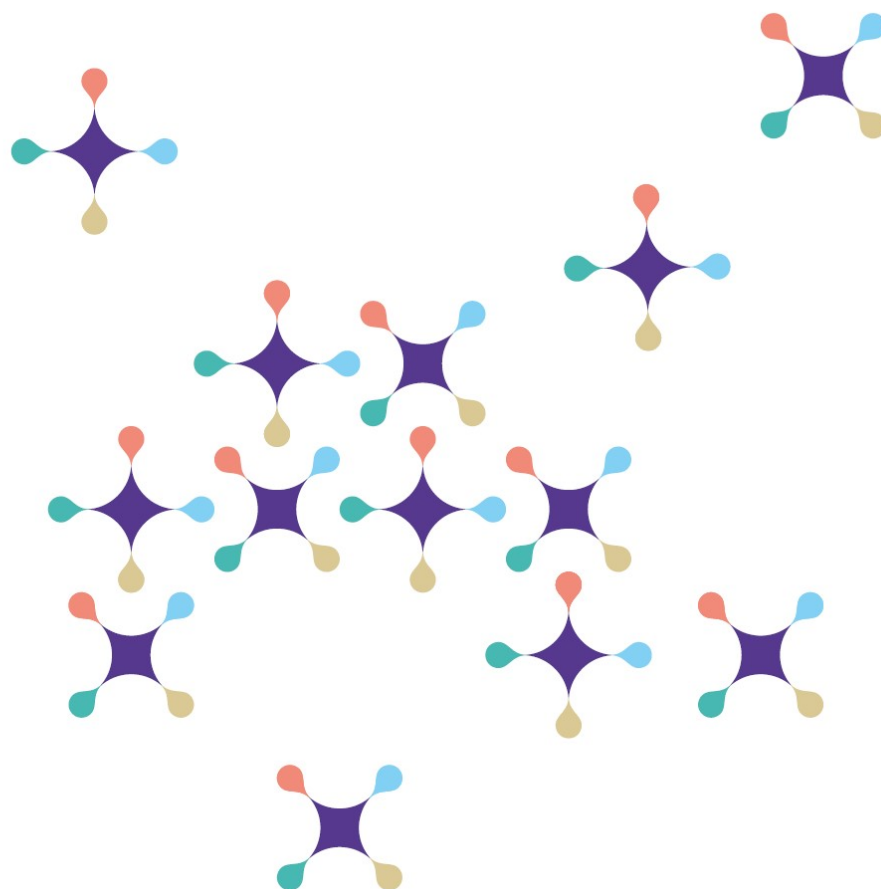


Omgevingsanalyse MJP 2025

Nazareth-De Pinte



Waarnemend algemeen directeur: Steven Van de Velde
Waarnemend financieel directeur: Virginie Meurisse
En alle medewerkers van Nazareth-De Pinte



Omgevingsanalyse - 2025

Inhoudsopgave

1. Demografie	3
2. Economie en werk	9
3. Kinderen en onderwijs	23
4. Wonen en ruimte	44
5. Mobiliteit.....	62
6. Ontmoeten	75
7. Samenleven.....	87
8. Welzijn	98
9. Technologie.....	109
10. Lokaal bestuur	111
11. Interne en financiële analyse	118
11.1. Interne analyse.....	118
11.2. Financiële analyse.....	118



Leeswijzer: over deze analyse

In deze omgevingsanalyse schetsen we een algemeen beeld van de omgeving van het nieuwe fusiebestuur Nazareth-De Pinte.

De analyse is midden 2024 opgemaakt door de medewerkers van het lokaal bestuur waarin we een zo objectief mogelijk beeld trachten te schetsen van de context waarin een lokaal bestuur werkt. We behandelen een brede waaier aan onderwerpen - er is niet de ambitie om volledig te zijn of om topics zeer diep uit te diepen, dit zou ons in deze globale analyse te ver leiden.

Wel hebben we uit de veelheid van informatie die tendensen en uitdagingen willen beschrijven die belangrijk zijn voor Nazareth-De Pinte. Tevens leggen we telkens de link met de duurzame ontwikkelingsdoelstellingen van de Verenigde Naties (SDG's).

Voor het cijfermateriaal hebben we, waar de bronnen het toelieten en dit ook statistisch correct is, de gegevens van Nazareth en De Pinte samengevoegd. Zo krijgen we voor het eerst zicht op een aantal geconsolideerde gegevens voor Nazareth en De Pinte samen.

De voornaamst bronnen waarop we ons hebben gebaseerd zijn:

- de rapporten van Provincie in Cijfers,
- het memorandum en de omgevingsanalysefiches van de VSSG
- de gemeentemonitor: naast registergegevens hebben we ook geput uit de survey-gegevens van de driejaarlijkse burgerbevraging, georganiseerd door het Agentschap Binnenlands Bestuur in samenwerking met Statistiek Vlaanderen.

1. Demografie



Demografie

Trends en uitdagingen

Op 1 januari 2024 telde Nazareth 12.305 inwoners, De Pinte 11.091 inwoners - de nieuwe fusiegemeente heeft samen 23.396 inwoners.

We geven hier een aantal zeer algemene cijfergegevens zoals prognose aantal inwoners, aandeel kinderen en ouderen, inwoners naar herkomst. Deze komen terug in de overige thema's, waar ze een impact hebben op de verschillende beleidsdomeinen.

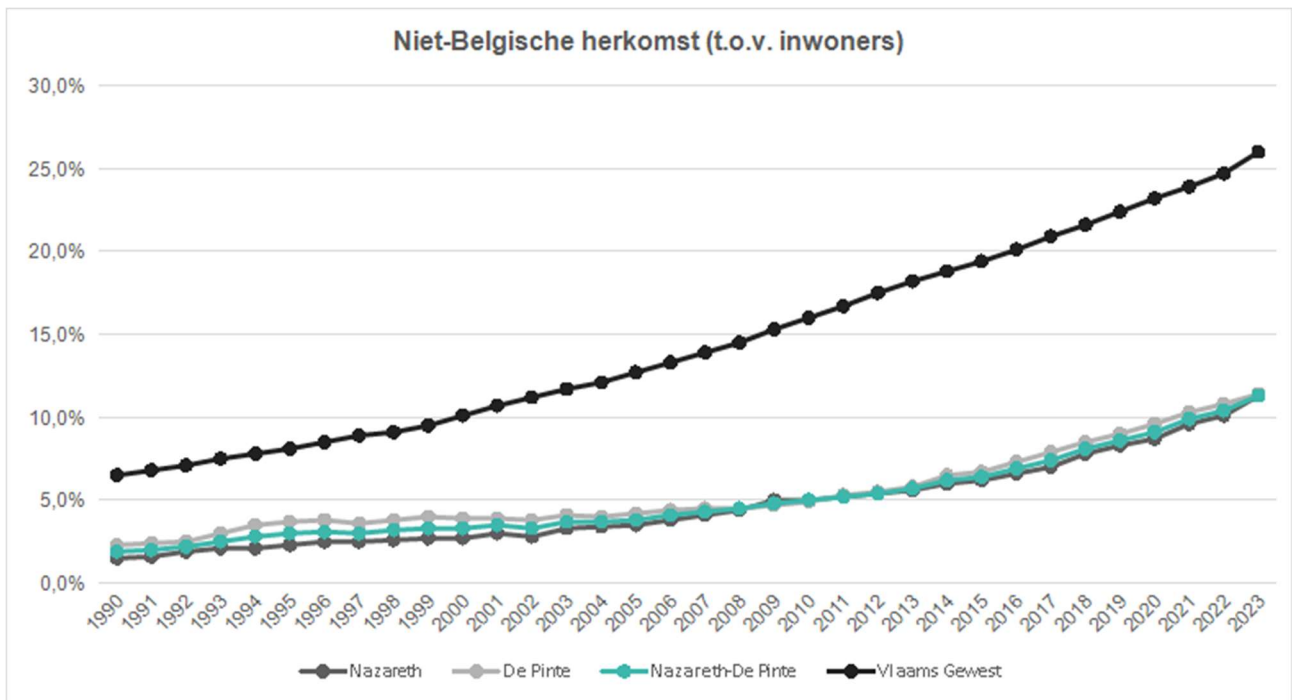
Cijfers

Inwoners naar herkomst

Toelichting

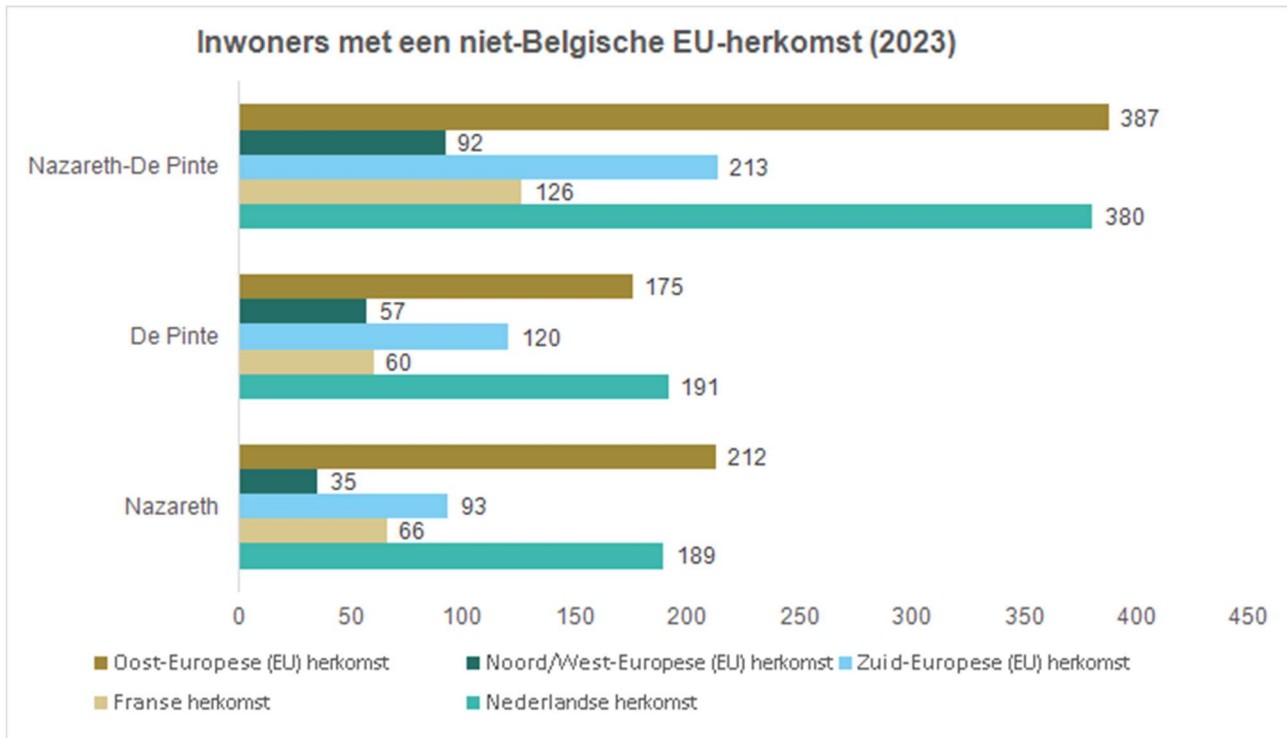
- Evolutie aandeel inwoners met een **niet-Belgische herkomst** (indicator 1): dit evolueert voor Nazareth-De Pinte van 1,9 % in 1990 naar 11,3 % in 2023. *Iemand met een niet-Belgische geboortenationaliteit is geboren als niet-Belg, maar kan ondertussen Belg geworden zijn. Iemand met een niet-Belgische herkomst heeft ofwel zelf een niet-Belgische geboortenationaliteit, ofwel heeft minstens één van de ouders een niet-Belgische geboortenationaliteit.*
- Herkomst inwoners:
 - met **EU-herkomst** (indicator 2)
 - met **niet-EU-herkomst** (indicator 3)

Indicator 1



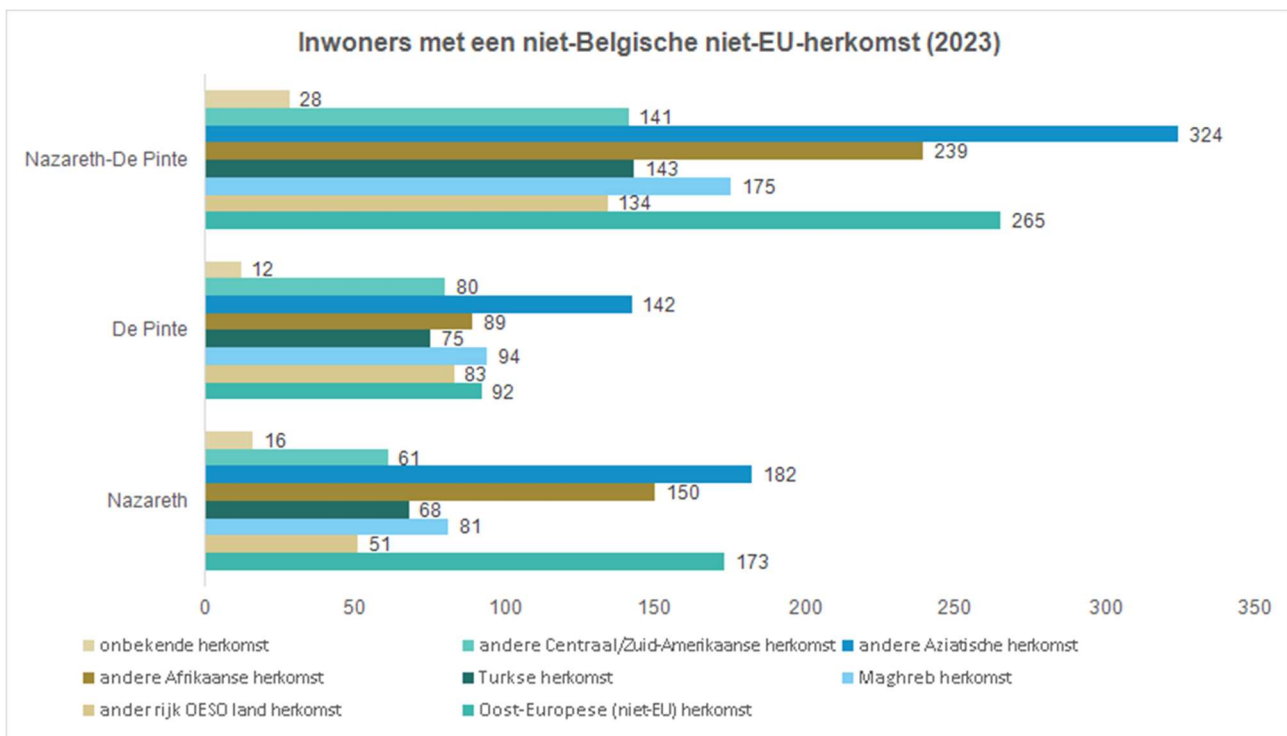
Bron: Rijksregister | Provincie in cijfers

Indicator 2



Bron: Rijksregister | Provincie in cijfers

Indicator 3



Bron: Rijksregister | Provincie in cijfers

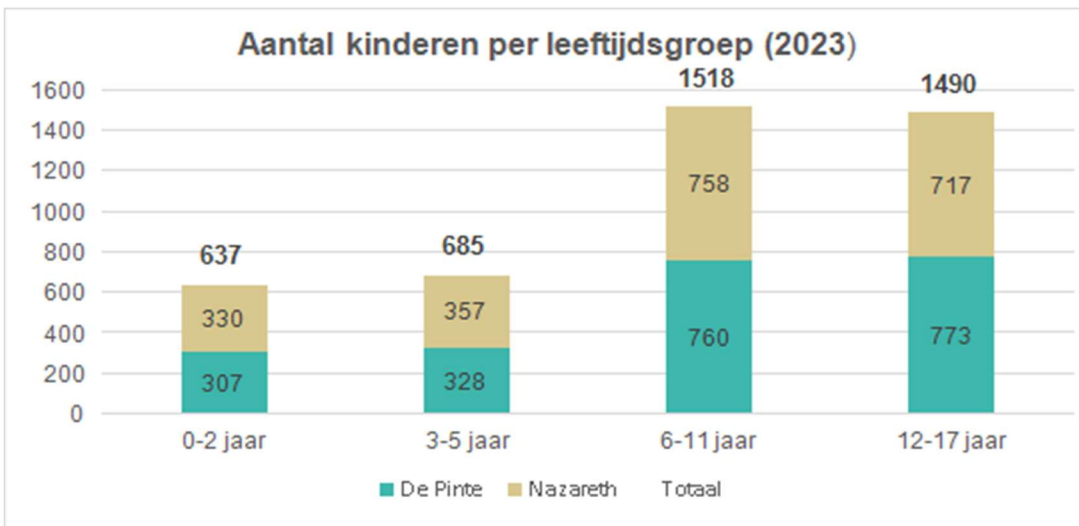
Kinderen per leeftijdsgroep

Toelichting

- **Aantal kinderen** (indicator 1): Nazareth-De Pinte telt 4.330 kinderen en jongeren, dit is 18,54 % van de totale bevolking. De Pinte heeft een iets jongere bevolking met 19,49 % kinderen ten opzichte van 17,68 % in Nazareth.
- **Evolutie aandeel kinderen** (indicator 2): in Nazareth daalde het aandeel van kinderen en jongeren licht de afgelopen 10 jaar, in De Pinte was de trend stabiel tot stijgend.

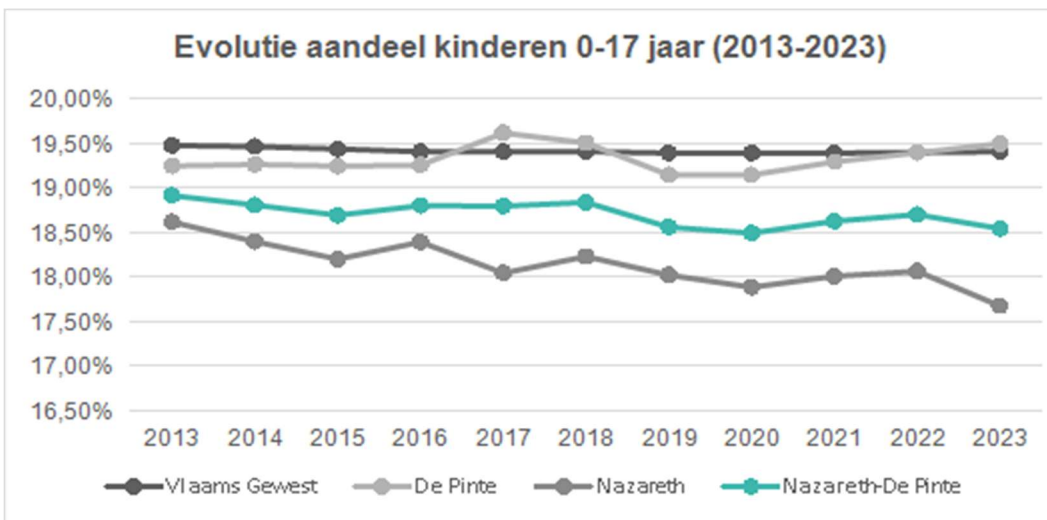


Indicator 1



Bron: Rijksregister | Provincie in cijfers

Indicator 2



Bron: Statbel | Gemeentemonitor

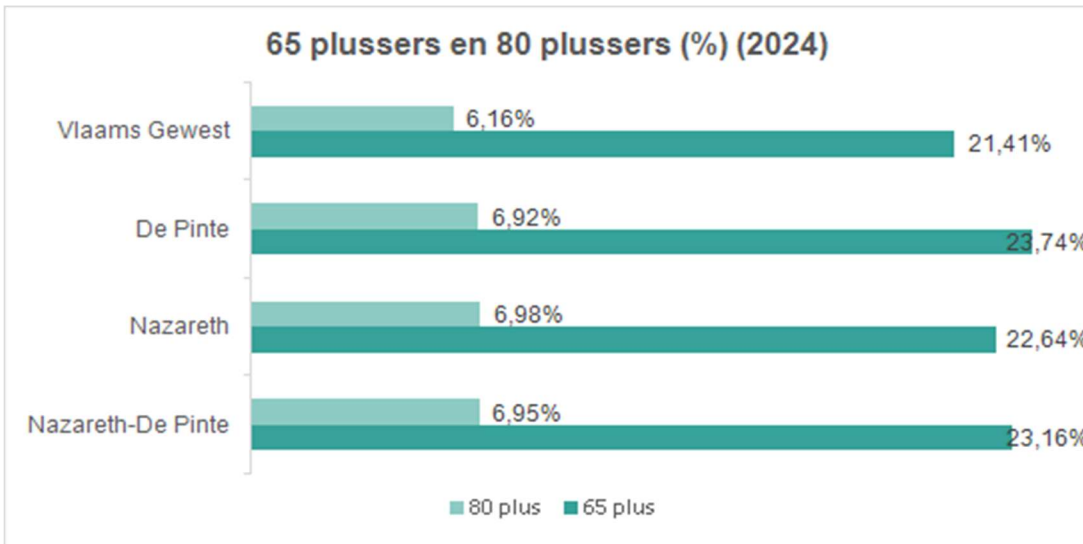
Ouderen - demografie

Toelichting

- **Aandeel 65 plussers en 80 plussers** (indicator 1):
 - In Nazareth-De Pinte is 23,16 % ouder dan 65 jaar, 6,95 % is ouder dan 80 jaar.
- **Prognose grijze druk** (indicator 2) : verhouding tussen aantal 65-plussers en aantal 20-64-jarigen.
 - Deze stijgt verder tot 50 %. In 2040 is er één 65 plusser voor elke twee 20-60 jarige.
 - Voor Nazareth afzonderlijk zou de grijze druk veel meer uitgesproken zijn dan voor De Pinte: 54,85 % ten opzichte van 45,15%.
- **Alleenwonende ouderen t.o.v. leeftijdsgroep** (indicator 3):
 - In Nazareth-De Pinte woont 35 % van de 80 plussers alleen.

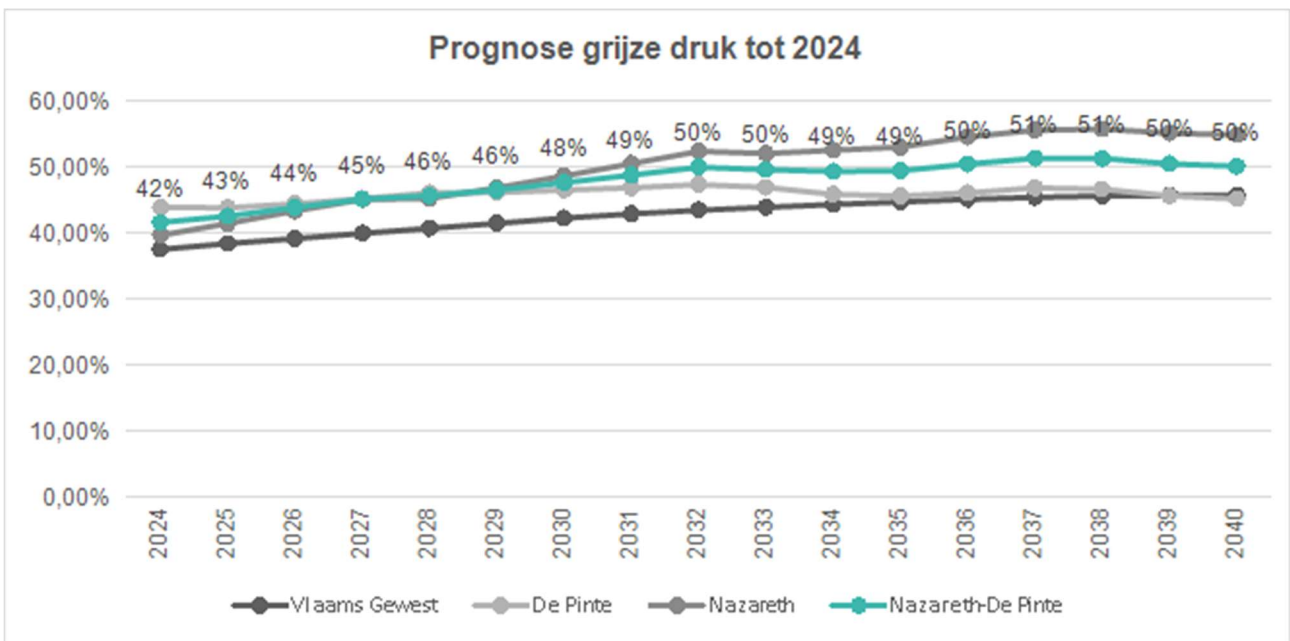


Indicator 1



Bron: Statbel | Gemeentemonitor

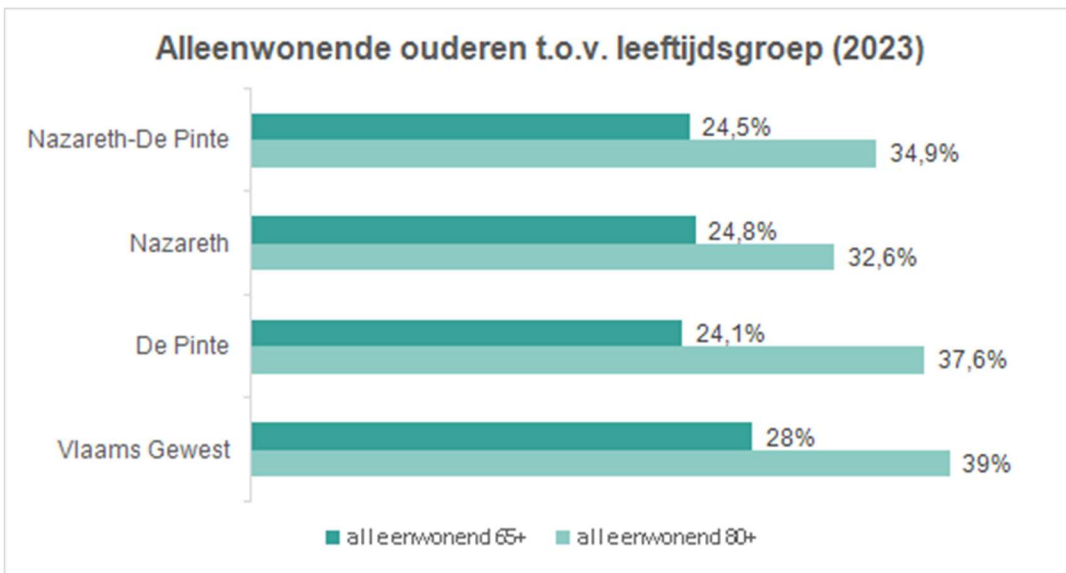
Indicator 2



Bron: Vlaamse Statistische Autoriteit | Gemeentemonitor



Indicator 3



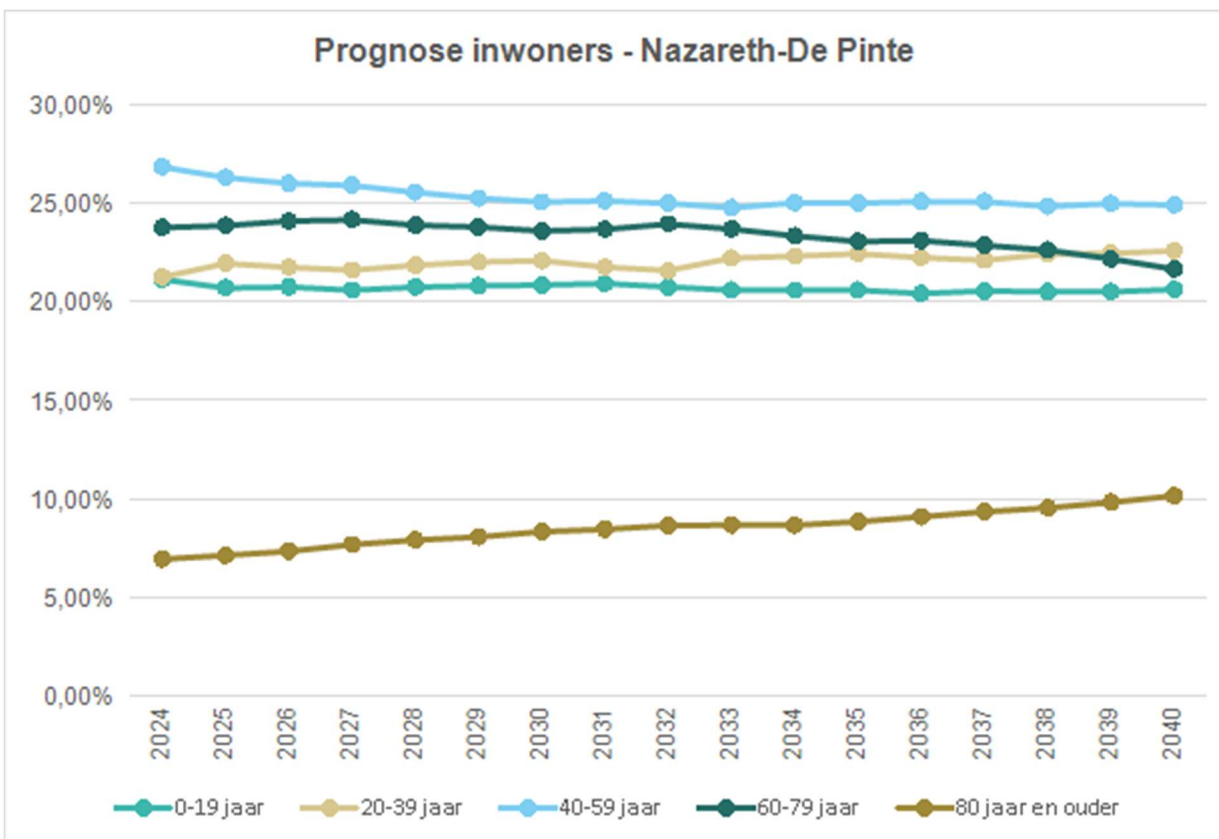
Bron: Rijksregister | Provincie in cijfers

Prognose inwoners naar leeftijd

Toelichting

Projectie van het totale aantal inwoners naar leeftijd op 1 januari voor Nazareth-De Pinte (indicator 1), Nazareth afzonderlijk (indicator 2) en De Pinte afzonderlijk (indicator 3).

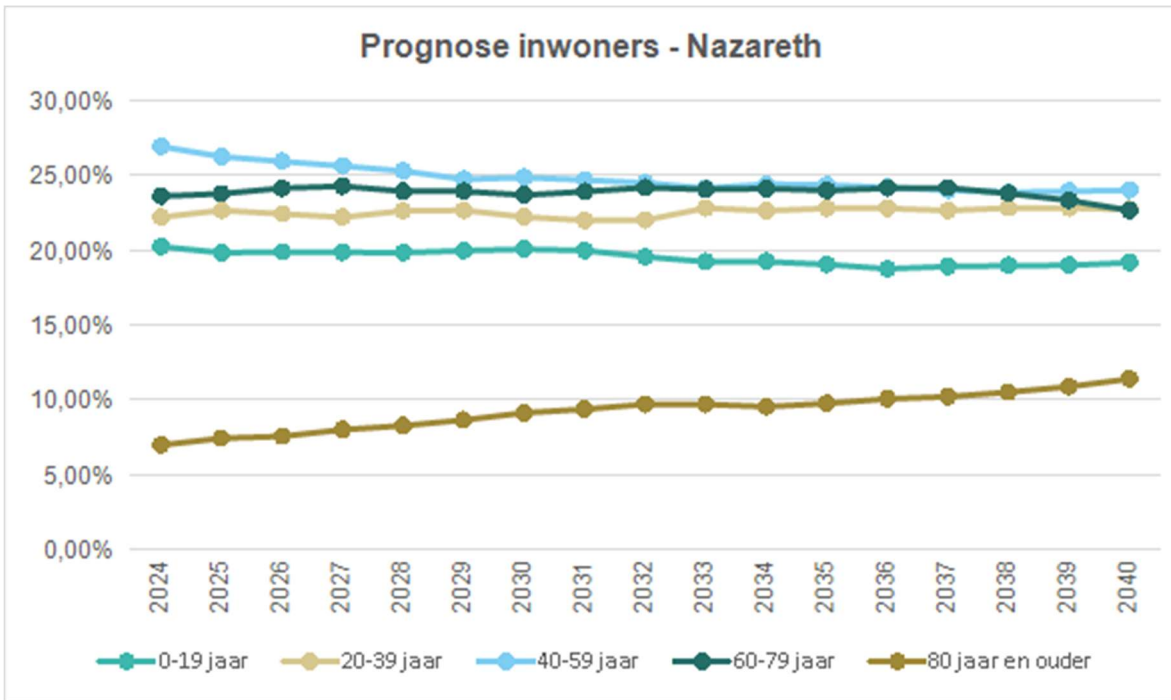
Indicator 1



Bron: Vlaamse Statistische Autoriteit | Gemeentemonitor

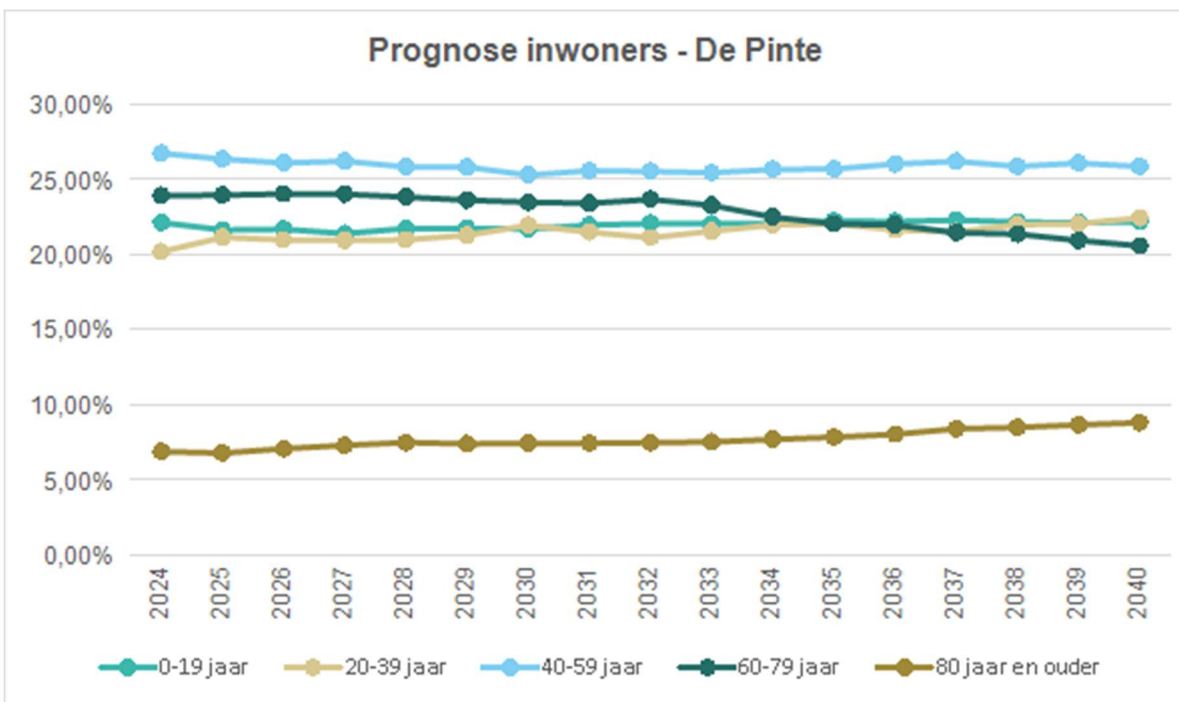


Indicator 2



Bron: Vlaamse Statistische Autoriteit | Gemeentemonitor

Indicator 3



Bron: Vlaamse Statistische Autoriteit | Gemeentemonitor

Bronnen

Startrapport omgevingsanalyse (Provincie in cijfers)



Economie en werk: inleiding

Trends en uitdagingen

Lokale besturen hebben een cruciale rol te spelen op het vlak van economie en zij doen dit de laatste jaren ook meer en meer. Zij nemen deze rol op vanuit verschillende ambities: het creëren van een vruchtbaar ondernemingsklimaat, het uitbouwen van een performante en efficiënte dienstverlening aan de lokale ondernemers, het creëren van tewerkstelling en welvaart, het genereren van lokale inkomsten die opnieuw geïnvesteerd kunnen worden, het versterken van een (bedrijvige) centrumfunctie of het garanderen van minimale basisvoorzieningen voor de inwoners, de transformatie naar een duurzame economie die bijdraagt aan ruimere algemene klimaat- of andere maatschappelijke doelstellingen, ...

Deze ambities worden door de gemeenten opgenomen vanuit verschillende rollen: regisseur, facilitator, actor, ... De laatste jaren valt het daarbij op dat gemeenten van een relatief bescheiden en reactieve instelling evolueren naar een meer ambitieuze en meer proactieve houding, inclusief het formuleren van een (ruimtelijk-)economische visie, het lanceren van innovatieve concepten en projecten, het stimuleren van ondernemerschap en het ondersteunen van starters, het drastisch herdenken van de gemeentelijke dienstverlening, een meer integrale beleidsvoering die sterk verweven is met andere beleidsdomeinen (bijvoorbeeld mobiliteit, ruimtelijke ordening en fiscaliteit, de inzet van nieuwe technologieën en innovaties zoals datagestueerd beleid, digitale dienstverlening, ...).

Onder dit thema behandelen we:

- de arbeidsmarkt in het algemeen
- de landbouw
- de bedrijven
- de detailhandel

Wat betekent dit voor Nazareth-De Pinte?

Nazareth-De Pinte is een sterke economische gemeente.

- In 2022 hadden Nazareth en De Pinte samen **3185 BTW-plichtige ondernemingen**, waarvan 40 % natuurlijke personen en 60 % rechtspersonen.
- Beschouwen we de **vestigingen naar grootte**, dan wordt de voornaamste groep (73 %) gevormd door ondernemingen met 9 of minder werknemers, 22 % zijn kleine ondernemingen met 10 tot 49 werknemers.
 - 68 % van de vestigingen bevinden zich op het grondgebied van Nazareth.
- Naar **bedrijfssector**, behoort 63 % van de vestigingen tot de tertiaire sector, 21 % tot de secundaire sector en 13% tot de quartaire sector.
 - In Nazareth is het aandeel van de secundaire sector groter (25 % ten opzichte van 15 % in De Pinte)
 - De Pinte kent een groter aandeel van de quartaire sector (19 % ten opzichte van 10 % in Nazareth).
 - De primaire sector heeft een aandeel van 2 % (*in deze cijfers zijn echter enkel vestigingen met personeel opgenomen*).

Hoe dragen we bij aan de realisatie van de SDG's?

Door in te zetten op een sterke, duurzame economie dragen we bij aan volgende SDG's:

- De doelstellingen die streven naar een inclusieve en duurzame economische groei (inclusief landbouw), tewerkstelling en industrialisering (SDG 2, 8 en 9).
- Door de verwevenheid van lokale economie met andere beleidsdomeinen, liggen er echter opportuniteiten om een positieve impact te hebben op heel wat andere duurzame ontwikkelingsdoelstellingen gelinkt aan :
 - energie en klimaat (SDG 13)
 - duurzame productie en consumptie (SDG 12)

- o armoedebestrijding (SDG 1)
- o goede ruimtelijke ordening (SDG 15)
- o ...



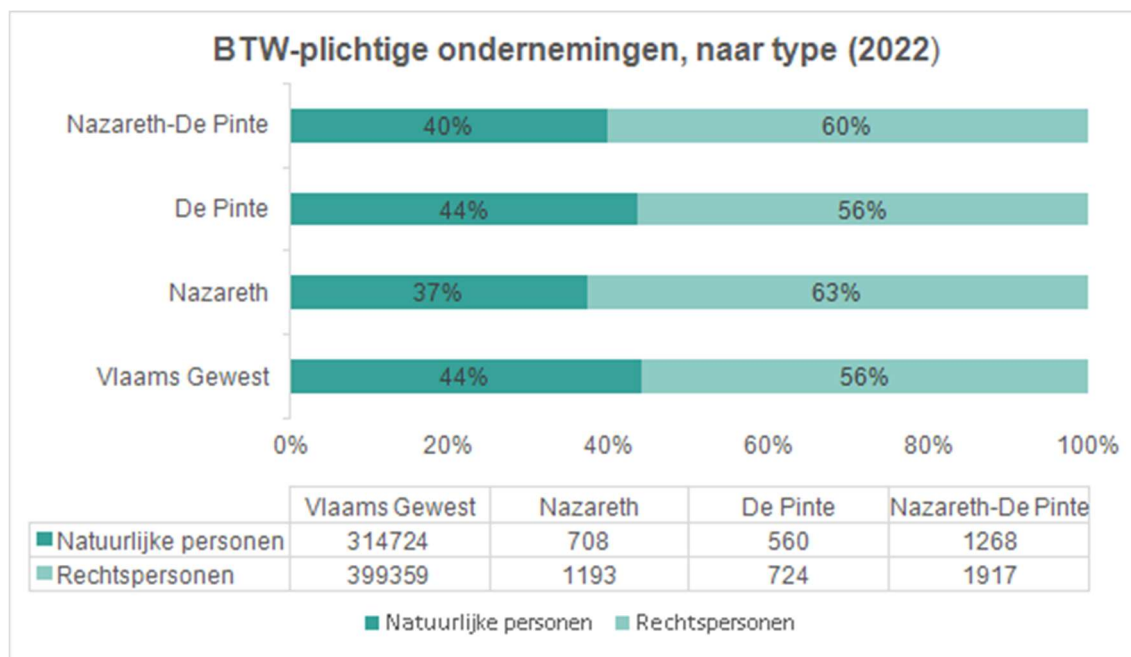
Cijfers

Ondernemingen

Toelichting

- **BTW - plichtige ondernemingen** (indicator 1): Btw-plichtige ondernemingen kunnen ingedeeld worden naar type onderneming en zijn derhalve ofwel natuurlijke personen (zelfstandigen) ofwel rechtspersonen (vennootschappen).
- **Vestigingen naar grootteorde** (indicator 2): verdeling van het aantal vestigingen met personeel naar de grootte van die vestiging in volgende klassen:
 - o micro: van 1 tot en met 9 werknemers
 - o klein: van 10 tot en met 49 werknemers
 - o middelgroot: van 50 tot en met 199 werknemers
 - o groot: vanaf 200 werknemers
- **Vestigingen naar bedrijfstak** (indicator 3): verdeling van het aantal vestigingen met personeel naar bedrijfstak
 - o primaire sector: landbouw
 - o secundaire sector: industrie & bouw
 - o tertiaire sector: commerciële dienstverlening
 - o quartaire sector: niet-commerciële instellingen

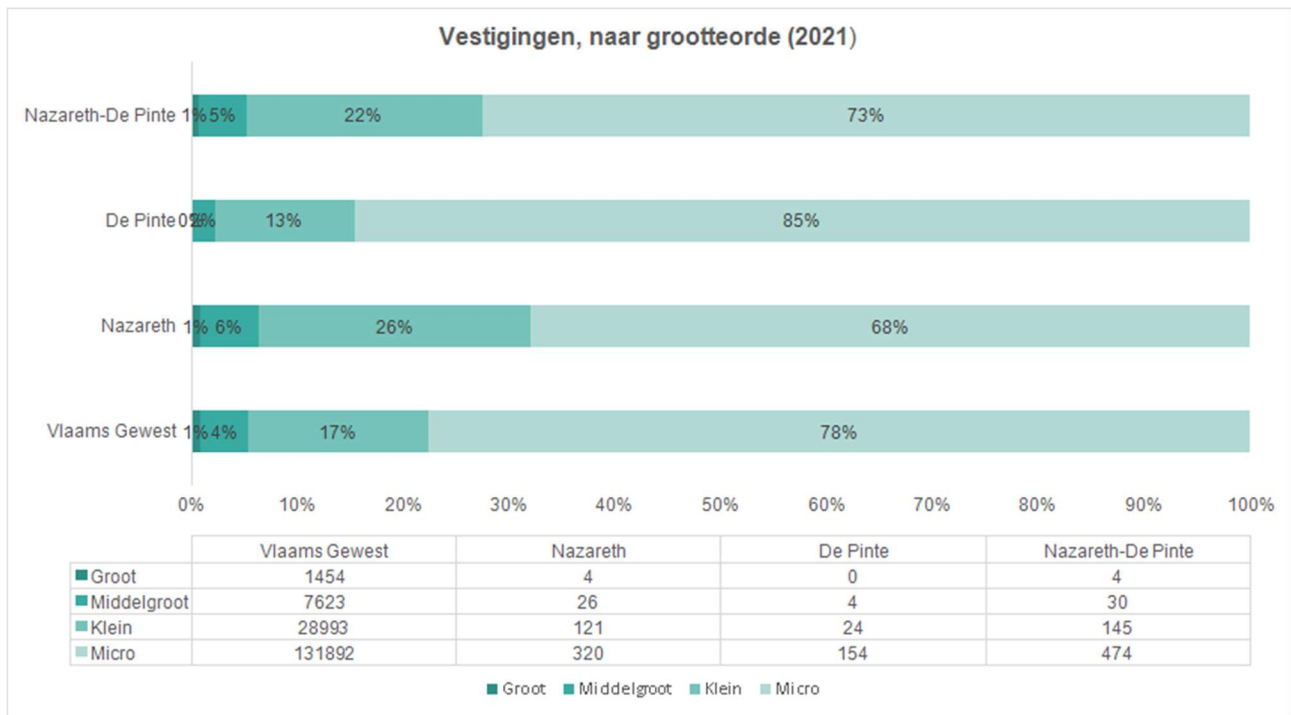
Indicator 1



Bron: Statbel | Gemeentemonitor

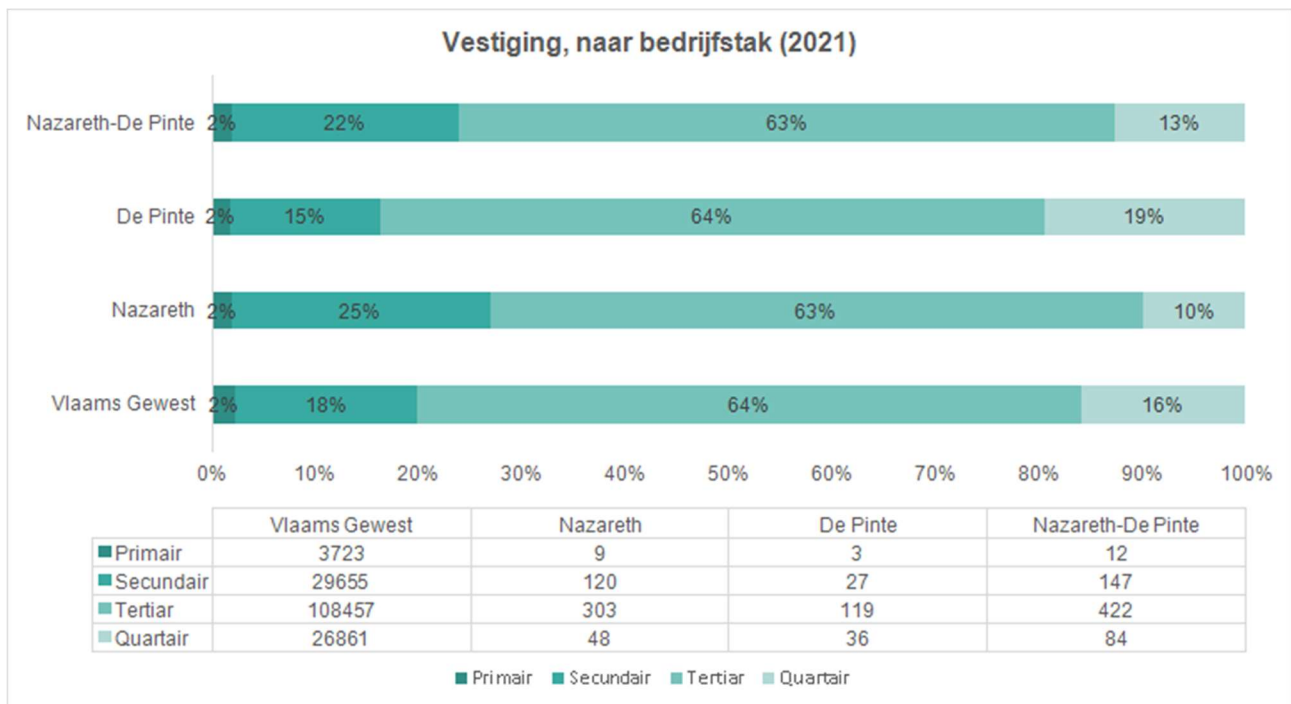


Indicator 2



Bron: RSZ | Gemeentemonitor

Indicator 3



Bron: RSZ | Gemeentemonitor

Arbeidsmarkt

Trends en uitdagingen

Er zijn nog nooit zo weinig werkzoekenden geweest tegenover een enorm aantal openstaande vacatures. De vergrijzing in onze maatschappij zal er voor het komende decennium voor blijven zorgen dat de uitstroom uit de arbeidsmarkt groter blijft dan de instroom en de duurzame transitie zorgt ervoor dat jobs constant veranderen, erbij komen en verdwijnen.



Wat betekent dit voor Nazareth-De Pinte?

De gemeente als woonplaats voor werkenden (aanbodzijde)

- Nazareth-De Pinte heeft een hogere activiteitsgraad dan het Vlaams gemiddelde: 82,79% van de inwoners op arbeidsleeftijd (20-64 jaar) is aan het werk of is actief op zoek naar werk. De werkzaamheidsgraad bedraagt 80,03%.
- De werkzoekendengraad is zowel in De Pinte als in Nazareth laag (respectievelijk 3,27 % en 3,59% in 2022). De laatste jaren merken we een nog verdere daling.

De gemeente als werkplaats voor ondernemingen (vraagzijde)

- De jobratio (aantal jobs/beroepsactieve bevolking) ligt in Nazareth opvallend hoog (119,52) . Er zijn meer jobs dan beroepsactieve bevolking. In De Pinte ligt de jobratio merkelijk lager (39,11), voor Nazareth-De Pinte bedraagt de jobratio 81,64. De hoge cijfers voor Nazareth zijn te verklaren door de aanwezigheid van relatief veel bedrijventerreinen voor een eerder kleine gemeente.
- De tewerkstelling in Nazareth-De Pinte bestaat voor 56 % uit de tertiaire sector en voor 22% uit de quartaire sector. Bouw en industrie nemen respectievelijk 9% en 13% voor hun rekening.
- De ondernemersgraad bedraagt 14 %.

De krapte op de arbeidsmarkt komt ook tot uiting in een dalende spanningsratio (het aantal werkzoekenden ten opzichte van het totaal aantal vacatures). Voor Nazareth is deze zeer laag (0,53), in de De Pinte is deze hoger (6,33). Ook dit kan toegeschreven worden aan de bedrijventerreinen gelegen op het grondgebied Nazareth.

Rol van het lokaal bestuur

Als lokaal bestuur helpen we de ondernemers en bedrijven om om te gaan met de krapte op de arbeidsmarkt via een actieve samenwerking met VDAB, de organisatie van een jobbeurs, ... We zetten ook in op sociale tewerkstelling door een samenwerking tussen het lokaal bestuur (Sociaal Huis) en de diverse sociale partners.

Cijfers

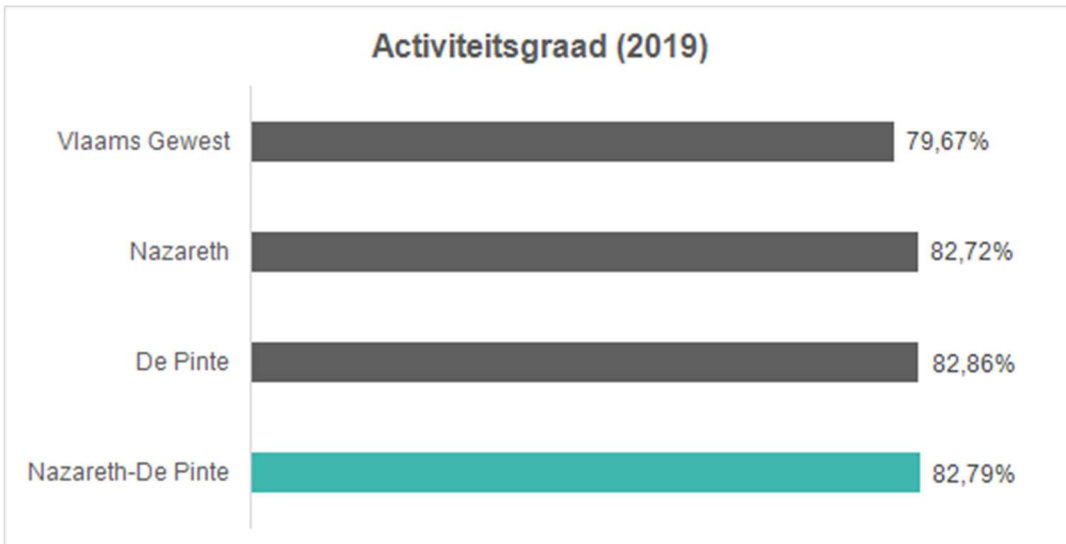
Tewerkstelling - aanbodzijde

Toelichting

- **Activiteitsgraad** (indicator 1): het aandeel van de beroepsbevolking in de totale bevolking op arbeidsleeftijd (van 20 tot en met 64 jaar). De beroepsbevolking bestaat uit diegenen die aan het werk zijn (werkenden) en zij die beschikbaar zijn voor een job en actief op zoek naar werk (niet-werkende werkzoekenden).
- **Werkzaamheidsgraad** (indicator 2): het aandeel werkenden in de bevolking op arbeidsleeftijd (20-64 jaar).
- **Werkzoekendengraad** (indicator 3): het aandeel van de werkzoekenden zonder werk (15-64 jaar) in de totale beroepsbevolking (15-64 jaar). De werkzoekenden zonder werk zijn personen zonder job die zich bij de VDAB als werkzoekende hebben ingeschreven.

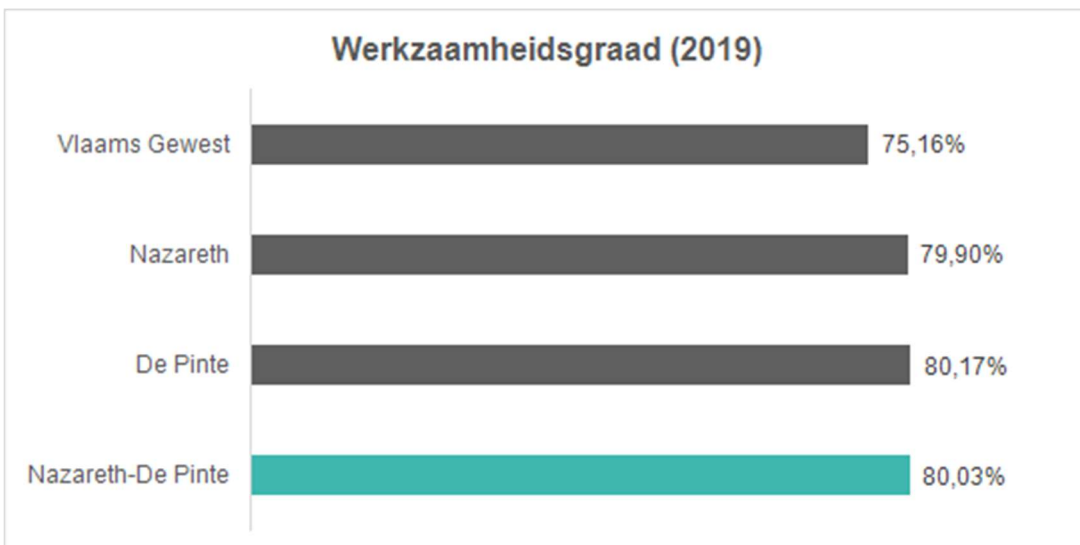


Indicator 1



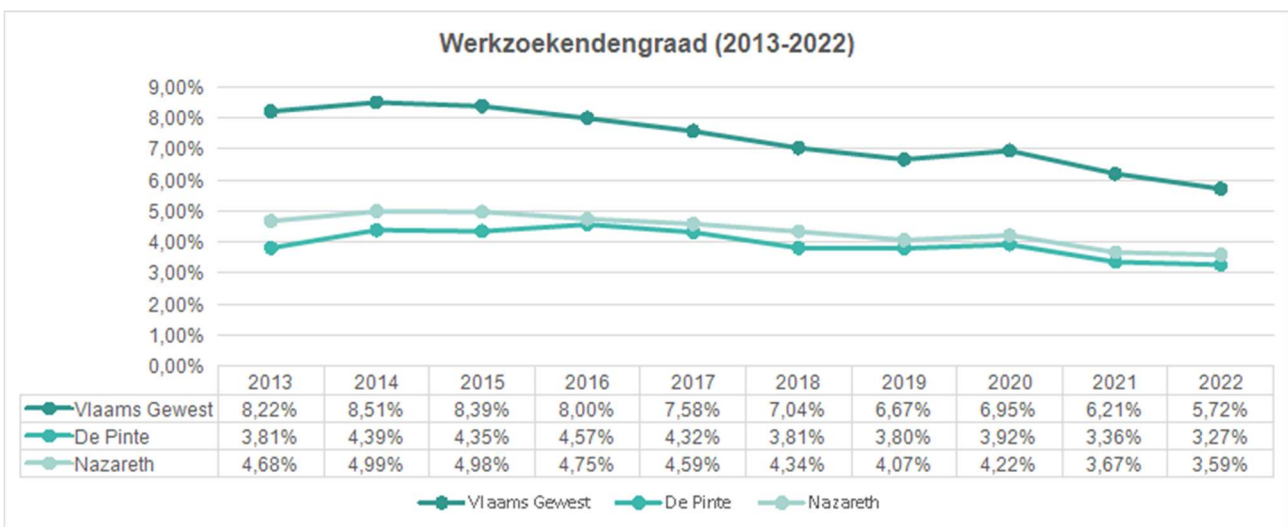
Bron: Steunpunt Werk | Gemeentemonitor

Indicator 2



Bron: Steunpunt Werk | Gemeentemonitor

Indicator 3



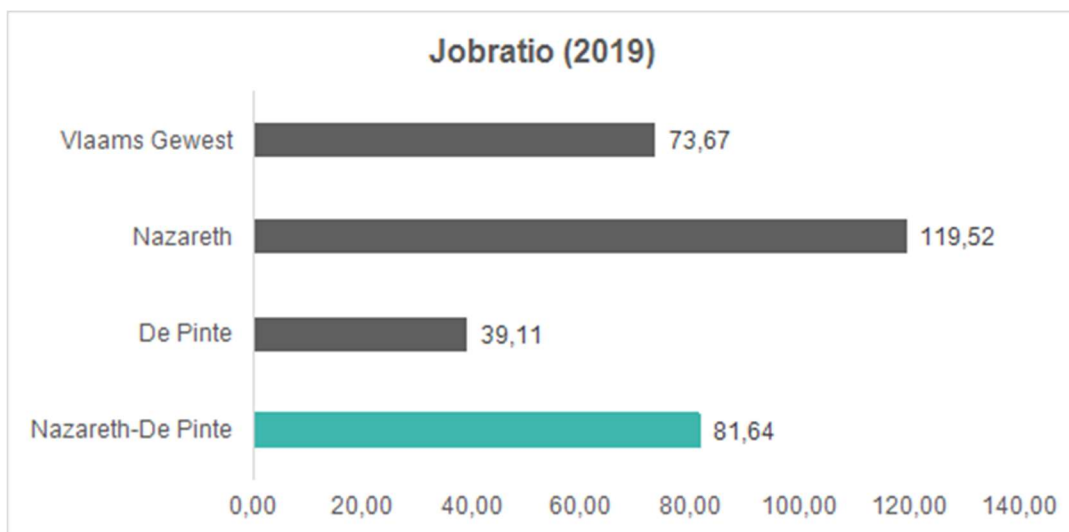
Bron: VDAB: Gemeentemonitor



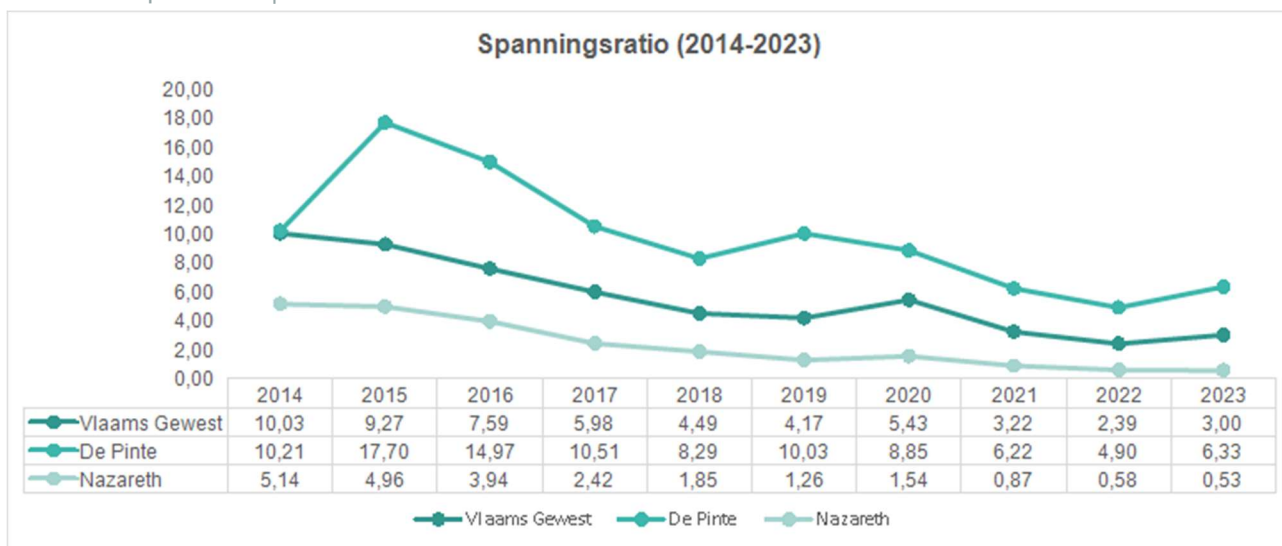
Toelichting

- **Jobratio en spanningsratio** (indicator 1):
 - De jobratio geeft aantal jobs per 100 inwoners op arbeidsleeftijd (20-64 jaar) weer.
 - De spanningsratio geeft aan hoeveel werkzoekenden zonder werk er beschikbaar zijn ten opzichte van het totaal aantal openstaande vacatures.
- **Bezoldigde werkgelegenheid naar hoofdsector** (indicator 2): aandeel van de hoofdsectoren in de totale bezoldigde werkgelegenheid. De hoofdsectoren zijn:
 - primaire sector: landbouw en visserij, delfstofwinning
 - industrie
 - bouw
 - tertiaire sector: handel en diensten
 - quartaire sector: publieke sector, gezondheidszorg, cultuur & sport
- **Ondernemersgraad** (indicator 3): aandeel zelfstandigen en helpers (van 20 tot en met 64 jaar) ten opzichte van het aantal inwoners van 20 tot en met 64 jaar

Indicator 1



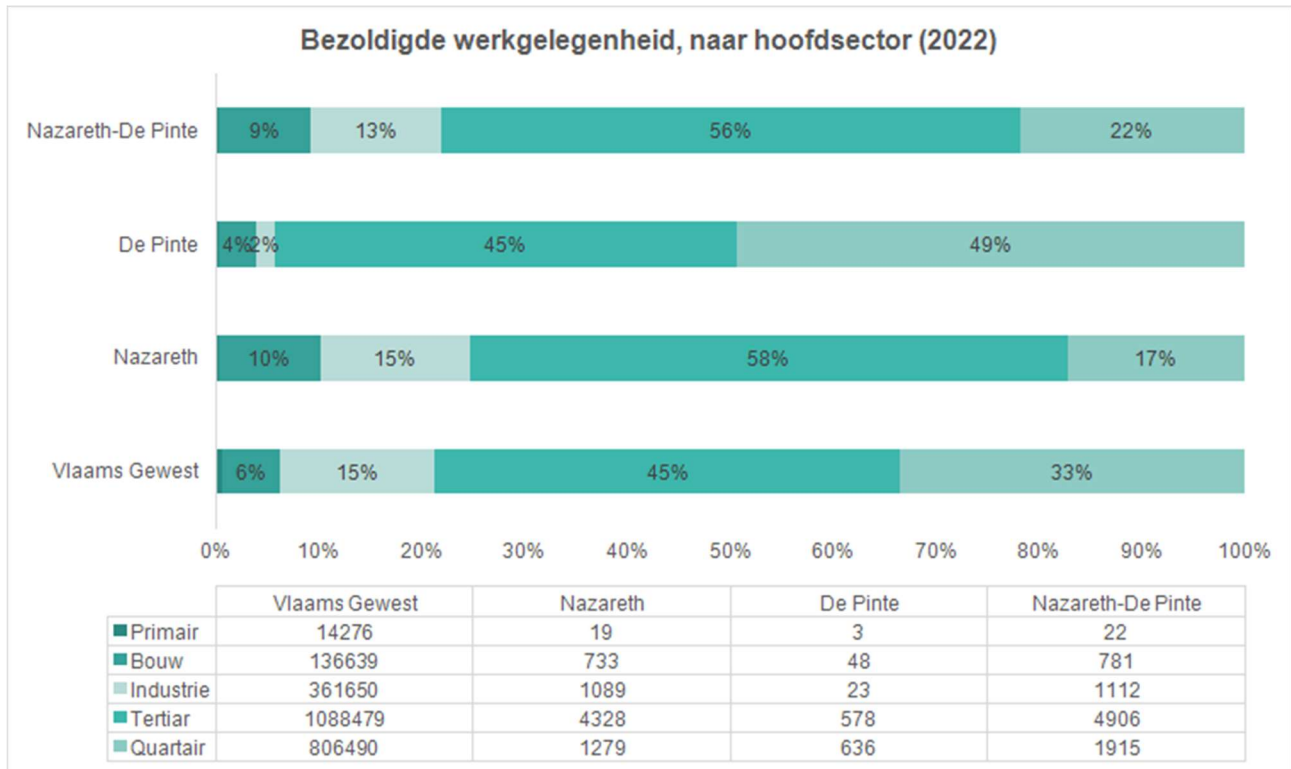
Bron: Steunpunt werk | Gemeentemonitor



Bron: VDAB | Gemeentemonitor

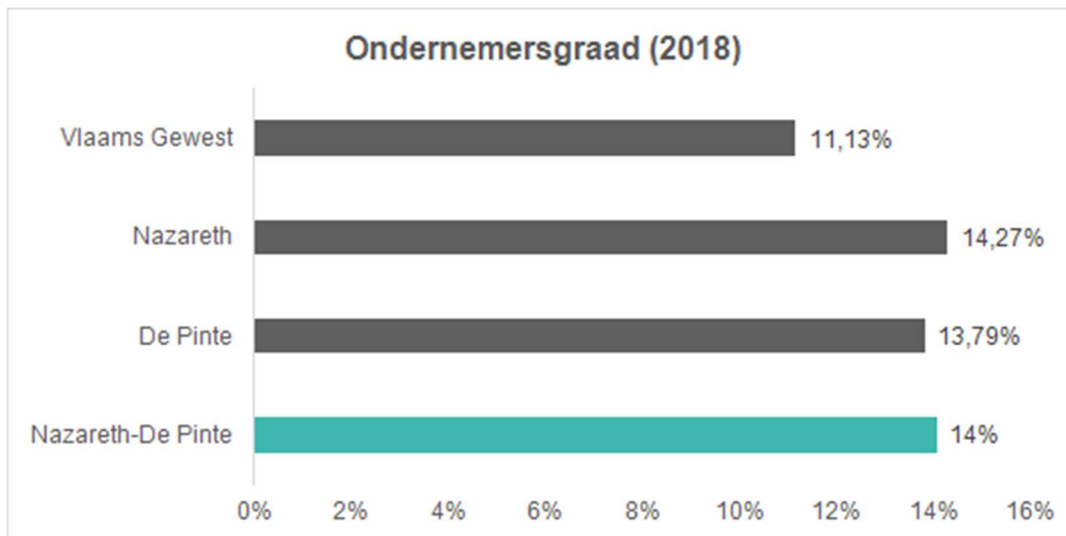


Indicator 2



Bron: RSZ | Gemeentemonitor

Indicator 3



Bron: Steunpunt Werk | Gemeentemonitor

Landbouw

Trends en uitdagingen

Lokale en duurzame voeding winnen enorm aan populariteit en zijn onlosmakelijk verbonden met de eigen landbouw en landbouwers. Het raakvlak tussen een stedelijke omgeving en platteland is een plaats waar nieuwe vraagstukken rond voedsel ontstaan. Kan lokale landbouwproductie een effectief instrument zijn voor duurzame verstedelijking?

De landbouw in onze streek staat de laatste jaren enorm onder druk. Grondstoffen en landbouwgronden worden steeds duurder, terwijl de prijzen voor landbouwproducten nagenoeg gelijk blijven. Strikte regelgeving, administratieve lasten en rechtsonzekerheid zorgen er ook voor dat steeds meer landbouwers hun bedrijfsvoering stopzetten. Ook op gebied van milieu en klimaat worden land- en tuinbouw geconfronteerd met grote uitdagingen. Als lokaal bestuur kunnen we hen helpen bij het maken van een transitie naar een duurzame, klimaatgeadapteerde land- en tuinbouw.



Wat betekent dit voor Nazareth-De Pinte?

Nazareth heeft zowel een residentieel als een landelijk karakter, waarbij nog een 55-tal actieve landbouwers in hoofdberoep aan het werk zijn. De Pinte is voornamelijk residentieel van aard met een mindere vertegenwoordiging van land- en tuinbouw.

Er is dus nog een belangrijk aandeel aan land- en tuinbouw in de gemeente die hoofdzakelijk is gericht op veeteelt (voornamelijk rundvee) en akkerbouw (voornamelijk grasland, mais en aardappelen). Daarnaast toont een steeds groter deel van de inwoners interesse in lokale en duurzame voeding. Via het promoten en ondersteunen van de Korte Keten brengen we vraag en aanbod in contact met elkaar.

De gemeenteraad van Nazareth keurde in mei 2024 een landbouwbeleidsplan goed voor de periode van 2024 - 2030. De doelstelling hiervan is dat de lokale landbouw zijn plaats blijft hebben in onze gemeente, zowel als beheerder van de open ruimte en als partner van de lokale voedselvoorziening.

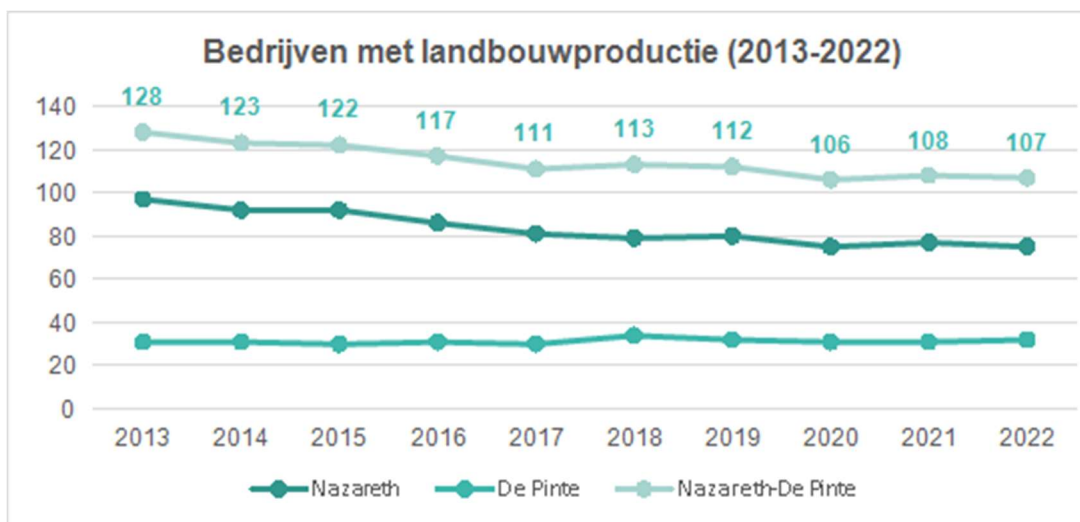
Cijfers

Landbouw

Toelichting

- **Bedrijven met landbouwproductie** (indicator 1): elke onderneming die land- en/of tuinbouwproducten voor de verkoop voortbrengt, of elke onderneming waarvan de gronden niet bewerkt worden maar in goede milieu- en landbouwcondities gehouden zijn.
- **Beroepsmatige en kleine landbouwbedrijven** (indicator 2):
 - Beroepsmatige landbouwbedrijven zijn land- en tuinbouwbedrijven met een standaard opbrengst (SO) van minstens 25.000 euro.
 - Kleine landbouwbedrijven zijn land- en tuinbouwbedrijven met een standaard opbrengst (SO) die lager is dan 25.000 euro.
- **Landbouwoppervlakte** (indicator 3):
 - geregistreerd: met geregistreerd landbouwgebruik
 - bestemd voor landbouw: agrarisch gebied

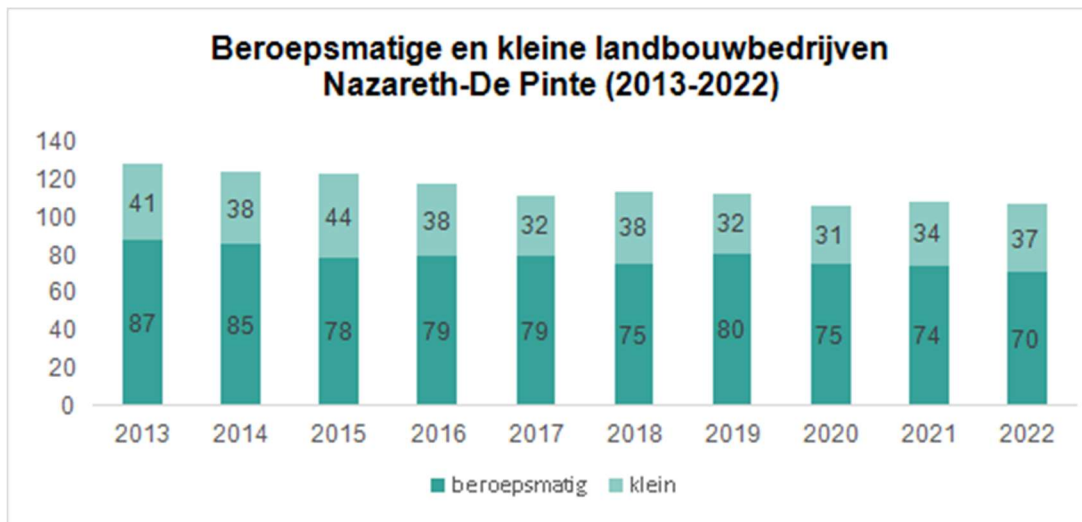
Indicator 1



Bron: Statbel | Provincie in cijfers

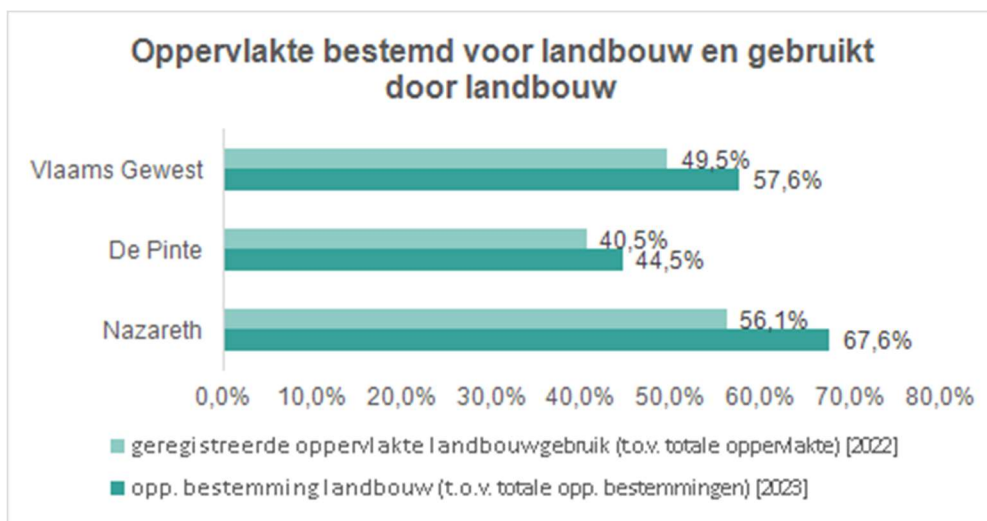


Indicator 2



Bron: Agentschap Landbouw en Zeevisserij | Provincie in cijfers

Indicator 3



Bron: Provincie in cijfers

Bedrijven

Trends en uitdagingen

In haar beleid ten aanzien van bedrijven moet het lokaal bestuur rekening houden met de uitdagingen waar ondernemingen voor staan: grondstoffenschaarste, arbeidskrapte en personeelskosten, beschikbare bedrijventerreinen, hoge energieprijzen, mobiliteit...

Wat betekent dit voor Nazareth-De Pinte?

We kunnen energie-uitwisseling, waarbij bedrijven energieoverschotten delen en gebruik maken van restwarmte, stimuleren.

We zorgen voor veilige fietsveiligheid in het woon-werkverkeer. Afstemming van openbaar vervoer met bedrijvenzones en directe lijnen is essentieel voor vlotte verbindingen en om van het openbaar vervoer een waardig alternatief te maken.

We kunnen circulair ondernemerschap stimuleren door ondernemers, handelaars en inwoners ervan bewust te maken dat de economie van de 21ste eeuw circulair zal zijn. We moeten de basisprincipes van circulaire economie bijbrengen: hoe zorg je ervoor dat er geen afval meer is doordat je de dingen zo lang mogelijk gebruikt.

Industriezone en zone voor ambachtelijke bedrijven of KMO's

Nazareth beschikt over één industriezone en vier zones voor ambachtelijke bedrijven of KMO's.

De twee grote bedrijventerrenen zijn het regionaal bedrijventerrein De Prijkels en de ambachtelijke zone Eke.



Het **regionaal bedrijventerrein De Prijkels** is bestemd voor regionale bedrijven met volgende hoofdactiviteiten:

- productie, opslag, bewerking en verwerking van goederen
- productie van energie
- onderzoeks- en ontwikkelingsactiviteiten

Het bedrijventerrein De Prijkels is 104 ha groot, waarvan 53 ha op grondgebied Nazareth en is gesitueerd nabij de kruising van de E17 en de N35.

De **lokale bedrijventerreinen zijn Eke, Vogelzang, Sluis en Zilvererf ('s Gravenstraat)**.

In deze KMO-zones maken we werk van een dynamisch economisch weefsel gericht op niet-verweefbare activiteiten.

Conform de huidige regelgeving zijn dergelijke zones bestemd voor kleine en middelgrote bedrijven en ambachtelijke bedrijven.

Het bedrijventerrein Eke omvat 64 ha en is gelegen nabij de kruising van de E17 en de N60.

In **De Pinte** is er weinig industrie. Aan de Heirweg in De Pinte zijn er plannen voor een nieuw bedrijventerrein.

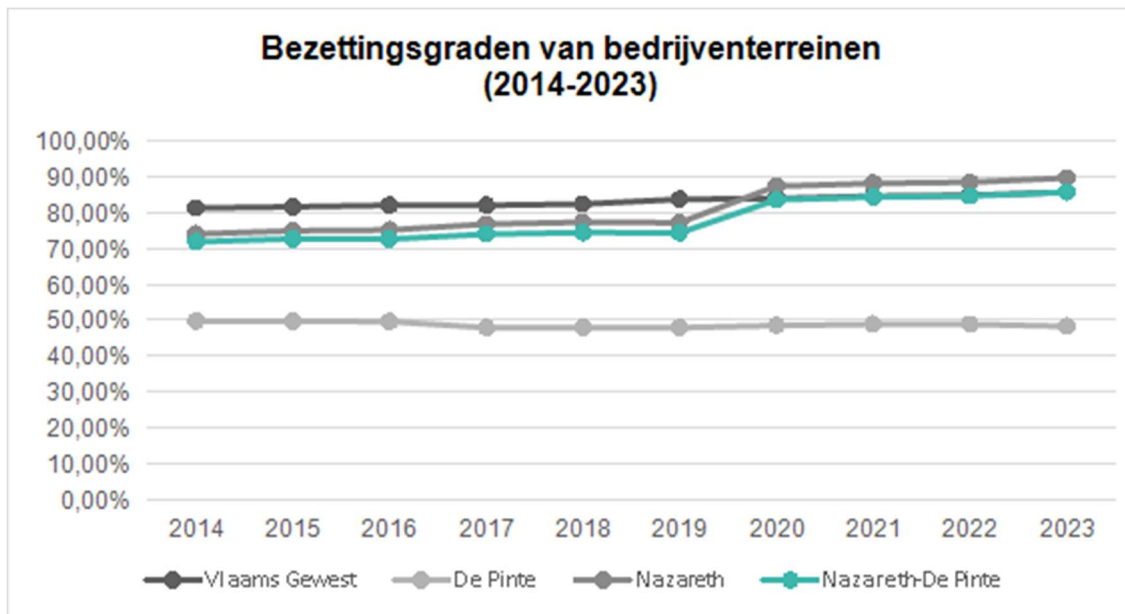
Cijfers

Bedrijven

Toelichting

- **Bezettingsgraad van bedrijventerreinen** (indicator 1): aandeel bezette oppervlakte bedrijventerreinen op het grondgebied van de gemeente
- **Oppervlakte bedrijventerreinen** (indicator 2)

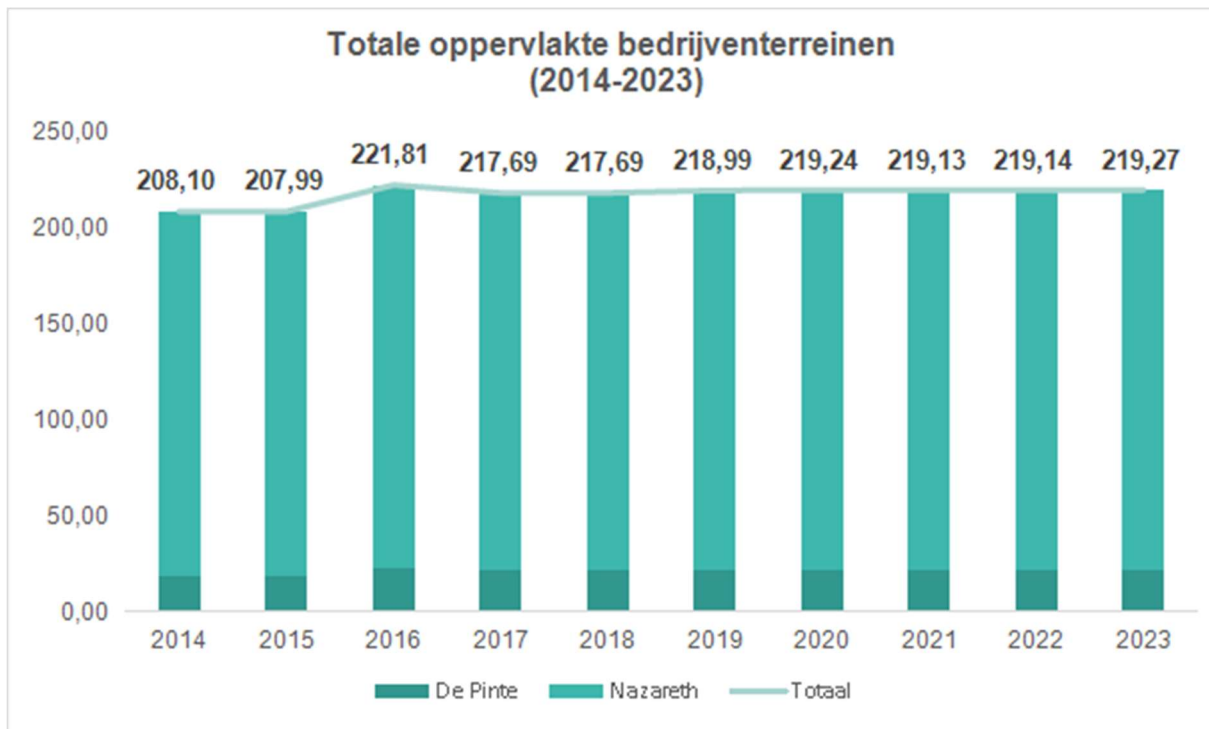
Indicator 1



Bron: Agentschap Innoveren en Ondernemen | Gemeentemonitor



Indicator 2



Bron: Agentschap Innoveren en Ondernemen | Gemeentemonitor

Detailhandel

Trends en uitdagingen

De leegstand van handelspanden is sinds 2008 (of het begin van de tellingen door Locatus) sterk toegenomen in Vlaanderen.

Niet alleen in kleine gemeenten, maar ook in de grotere winkelsteden, en dit zowel in winkelpanden, bij horeca en commerciële dienstverlening (bankkantoren, kapperszaken, uitzendbureaus, drukwerk, schoenmakers, ...). De coronacrisis heeft deze evolutie nog versterkt, maar de trend was zeker al voordien ingezet. Het toenemende succes van e-commerce speelt een rol. Maar ook op bijkomende winkelvloeroppervlakte door toelatingen voor nieuwe baanwinkels of shoppingcentra op perifere locaties heeft een effect. Daartegenover staat dat de vraag naar winkelvloeroppervlakte feitelijk daalt. Het aantal winkeliers dat met pensioen gaat wordt niet gecompenseerd door kinderen die hun ouders opvolgen, of door starters in retail. Ook de grote ketens breiden nog weinig uit in België, want de consument koopt steeds meer online.

Steden en gemeenten hebben de instrumenten in handen om het winkelaanbod te sturen. Vanuit hun bevoegdheid voor ruimtelijke planning en vergunningen hebben ze heel wat opties om de winkelleegstand terug te dringen en het teveel aan winkelvloeroppervlakte structureel aan te pakken.

Wat betekent dit voor Nazareth-De Pinte?

Zelfstandige winkeliers

- In Nazareth is het aantal zelfstandige winkeliers de laatste tien quasi gelijk gebleven terwijl het aantal zelfstandige horeca-uitbaters sterk (+ 25 %) is toegenomen. Het aantal zelfstandige horeca-uitbaters ligt gelijk met het gemiddelde voor de cluster, het aantal personeel ligt lager. Het aantal zelfstandige winkeliers en loontrekkenden ligt net iets hoger.
- In De Pinte is het aantal zelfstandige winkeliers is de laatste tien jaar licht afgenomen (-10%), terwijl het aantal zelfstandige horeca-uitbaters sterk is toegenomen. Het aantal horeca-uitbaters en hun personeel ligt hoger dan het gemiddelde voor de cluster. Het aantal zelfstandige winkeliers net iets lager. In globa houdt de middenstand en haar aanbod in De Pinte goed stand.



Handelspanden

Het aantal handelspanden in Nazareth kende een lichte daling (-10 %). De netto winkelvloeroppervlakte is opvallend sterk gedaald. Hiervan ligt voornamelijk de sluiting van Makro aan de basis. Het aantal handelspanden alsook de netto winkelvloeroppervlakte zijn opvallend stabiel gebleven in De Pinte, vergeleken met elders. De verhouding gevulde panden versus leegstand zit beter dan in de cluster. Van het aantal handelspanden (184 in totaal) in Nazareth zijn de meeste ingevuld als winkels (34,8 %), gevolgd door consumentgerichte diensten (41,8 %), horecazaken (16,3 %), en leegstand (nauwelijks 7,1 %). Van het aantal handelspanden (119 in totaal) in De Pinte zijn de meeste ingevuld als winkels (40,3%), gevolgd door consumentgerichte diensten (33,6%), horecazaken (23,5%), en leegstand (nauwelijks 2,5 %). Er is in De Pinte, verhoudingsgewijs meer winkelaanbod van kledij en mode dan in de cluster van vergelijkbare gemeenten. In Nazareth is dit omgekeerd en is dat aanbod net minder dan in dezelfde cluster. Wat betreft leegstand is die er nauwelijks in De Pinte. We spreken actueel over drie panden, waarvan er twee tussen 1 en 3 jaar leeg staan en 1 structureel (> 3 jaar leeg). In 2020 stonden er nog zeven panden leeg in De Pinte. Nazareth telt 13 leegstaande handelspanden. De leegstandsduur bedraagt voor 69,2% minder dan 1 jaar, voor 15,4% geldt een langdurige leegstandstermijn van 1 tot 3 jaar en voor 15,4% een structurele leegstandstermijn van meer dan 3 jaar. De laatste 10 jaar is het leegstandscijfer gelijk gebleven.

Lokaal winkelen

Lokaal winkelen ("winkelhieren") creëert een win-winsituatie voor de gemeente, haar ondernemers en de inwoners. Initiatieven om de koopkracht te lokaliseren zijn de gemeentelijke cadeaubon (Nazarethbon en 9840-bon), Dag van de Klant, braderie, Winkelhier, ... Samen met de lokale ondernemers en Unizo stimuleren we acties en creëren we schaalvoordelen om het lokaal winkelen aan te moedigen en de koopbinding aldus te verhogen.

Econa in Nazareth faciliteert de samenwerking tussen zelfstandigen, ondernemingen, bovenlokale economische actoren en het lokaal bestuur, door netwerking, advies en dienstverlening. In De Pinte vervult de LEM-raad haar rol bij het lokaal middenstandsbeleid.

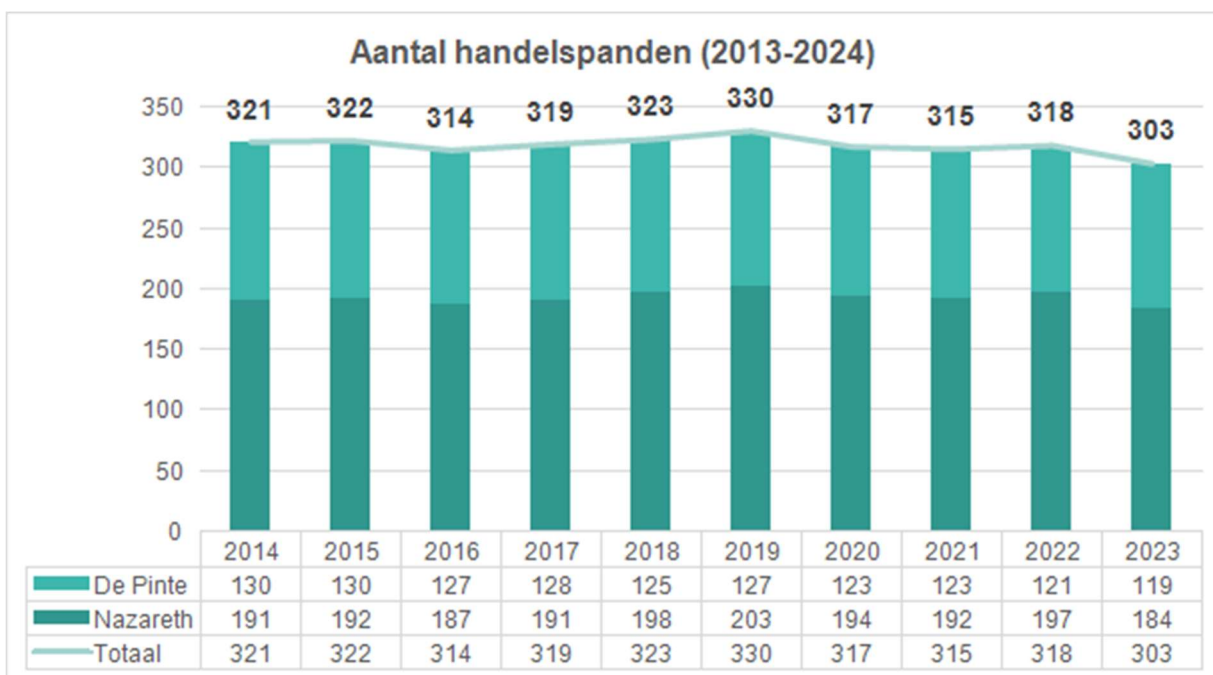
Cijfers

Detailhandel

Toelichting

- **Aantal handelspanden** (indicator 1), uitgesplitst naar De Pinte en Nazareth
- **Handelspanden naar invulling** (indicator 2): aandeel ten opzichte van alle handelspanden
- **Horeca naar type** (indicator 3): aantallen voor Nazareth en De Pinte

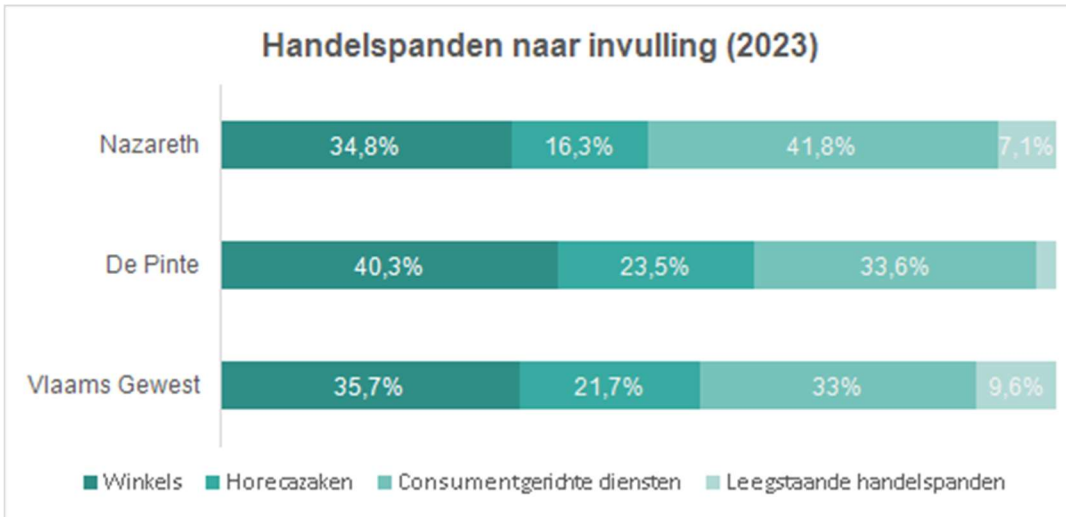
Indicator 1



Bron: Locatus | Provincie in cijfers

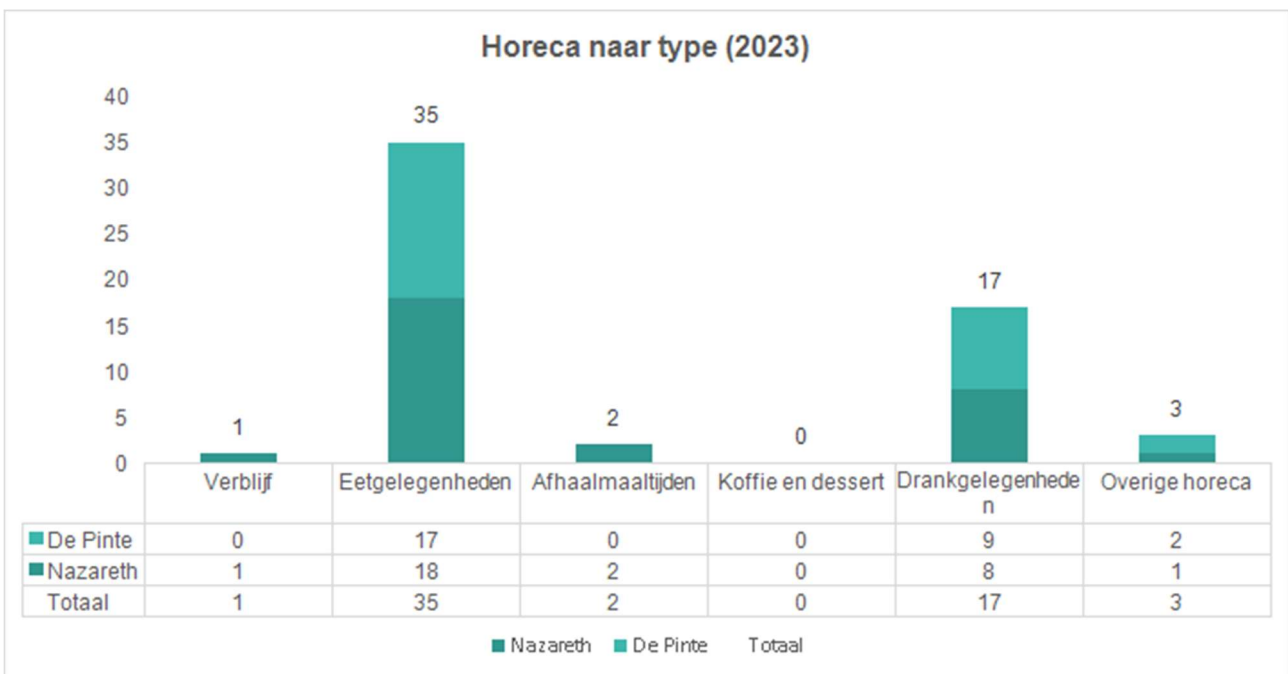


Indicator 2



Bron: Locatus | Provincie in cijfers

Indicator 3



Bron: Locatus | Provincie in cijfers

Winkelvoorzieningen

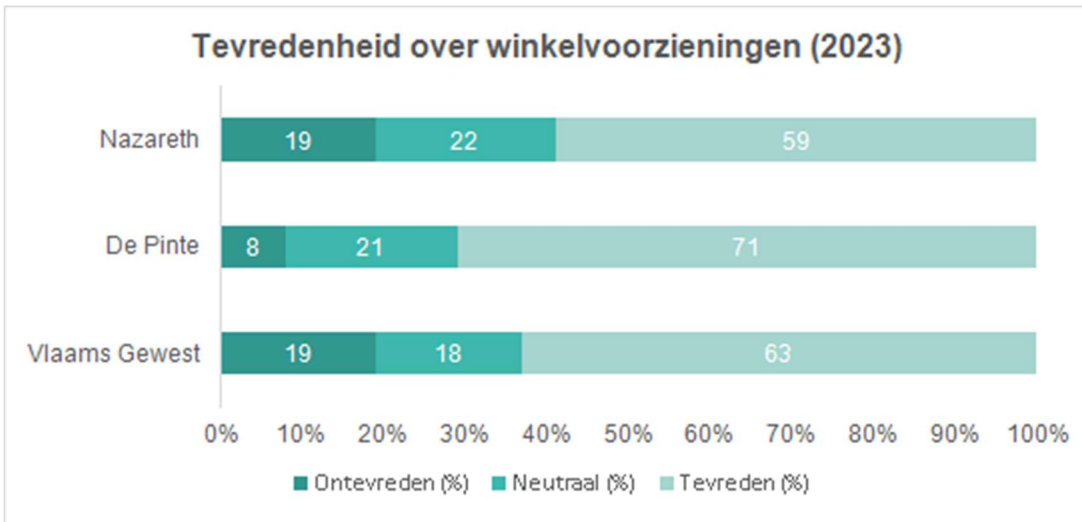
Toelichting

Uit de gemeentemonitor van 2023 blijkt dat:

- in De Pinte 71 % **tevreden is over shopping- en winkelvoorzieningen**, in Nazareth is dat een stuk lager met 59%
- qua **aantal winkels voor dagelijkse boodschappen** in de buurt, Nazareth en De Pinte nagenoeg gelijk scoren: 85 % vindt dit voldoende.

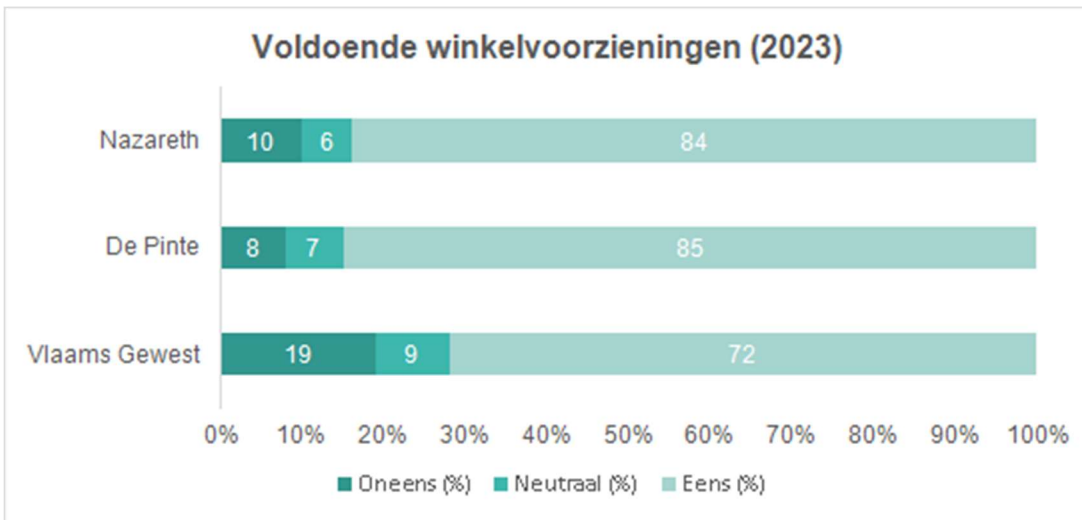


Indicator 1



Bron: Burgerbevraging ABB | Gemeentemonitor

Indicator 2



Bron: Burgerbevraging ABB | Gemeentemonitor

Bronnen

- Rapport detailhandel (Provincie in cijfers)
- Omgevingsanalysefiche Economie (VVSG)
- Omgevingsanalysefiche Werk en sociale economie (VVSG)



3. Kinderen en onderwijs

Kinderen en onderwijs: inleiding

Trends en uitdagingen

Gezinnen worden met steeds meer uitdagingen geconfronteerd. Zo is er, naast de financiële zorgen die voor steeds meer gezinnen toenemen, de moeizamere balans tussen werk en gezin, een groeiend aantal eenoudergezinnen en steeds kleiner wordende netwerken waarop die een beroep kunnen doen. Niet alle hefboomen om deze problemen aan te pakken liggen op het lokaal vlak, maar toch kunnen lokale besturen belangrijke initiatieven nemen om de druk voor gezinnen te verlichten - en dit zowel als regisseur als organisator.

Onder het thema 'Kinderen en onderwijs' lichten we volgende thema's toe:

- Het **Huis van het Kind** als speerpunt van een lokaal geïntegreerd gezinsbeleid. Lokale besturen zijn ook regisseur van het lokale sociale hulp- en dienstverleningsaanbod. Ze hebben een uniek mandaat om lokale partners samen te brengen zodat ze kunnen afstemmen en samenwerken over het hulp- en dienstverleningsaanbod op hun grondgebied. Het versterken en faciliteren van een lokaal geïntegreerd gezinsbeleid (aansluitend bij of passend in het ruimere lokale sociaal beleid) is één van de Vlaamse beleidsmaatregelen in dat kader. De Huizen van het Kind zijn daarvan het speerpunt.
- De doelgroep van kinderen en jongeren, **uitgesplitst volgens leeftijd**:
 - van 0 tot 3 jaar
 - van 3 tot 12 jaar
 - ouder dan 12 jaar
- **Onderwijs** (inclusief flankerend onderwijsbeleid)

Wat betekent dit voor Nazareth-De Pinte?

Demografie

In Nazareth-De Pinte is 18,54 % van de inwoners 17 jaar of jonger. De Pinte heeft een iets jongere bevolking met 19,49 % kinderen ten opzichte van 17,68 % in Nazareth.

Eenoudergezinnen

Alleenstaande ouders vormen 7,93 % van alle huishoudens in Nazareth-De Pinte, dit is lager dan de 8,29 % voor het Vlaams Gewest. De cijfers in De Pinte en Nazareth zijn vergelijkbaar: respectievelijk 7,98 % en 7,88 %.

Kansarmoede

De kansarmoede – index van Kind en Gezin bedraagt voor Nazareth 6,1 en voor De Pinte 2,3. Het Vlaamse gemiddelde bedraagt 12,6. De kansarmoede - index ligt opvallend lager dan het Vlaamse gemiddelde, maar toch zien we voor Nazareth sinds 2018 een sterke stijging. Armoede is ook relatief: in een gemeente met weinig kansarmoede kan het gevoel van deprivatie sterker zijn bij kwetsbare inwoners.

Hoe dragen we bij aan de realisatie van de SDG's?

Een kindvriendelijke gemeente

In 2022 behaalde Nazareth het label '**Kindvriendelijke gemeente**'.

Een kindvriendelijke gemeente zorgt voor een gezamenlijk engagement om werk te maken van de basisrechten van elk kind in de gemeente, met name het recht op gelijkwaardige ontwikkelingskansen. Hierdoor dragen we bij aan verschillende SDG's zoals ook blijkt uit onze visie op kindvriendelijkheid: '**Hier kunnen we het zeggen: samen geven we al onze kinderen en jongeren de ruimte om jong te zijn**':

- 'zeggen' verwijst naar **participatie**: ook kinderen en jongeren kunnen hun zeg doen (SDG 16 Vrede, veiligheid en sterke publieke diensten)
- 'samen' betekent dat dit geen initiatief is van één iemand of van één organisatie: de visie kunnen we maar realiseren als we allemaal **samenwerken** (SDG 17 Partnerschap om doelstellingen te bereiken)
- 'al onze kinderen en jongeren': ons verhaal is een **inclusief** verhaal (SDG 10 Ongelijkheid verminderen)



- 'ruimte': zowel letterlijk (plaats) als figuurlijk (psychosociaal) creëren we een **veilige omgeving** waarin kinderen en jongeren kunnen groeien en ontwikkelen (SDG 11 Duurzame steden en gemeenschappen)
- 'jong te zijn': jong zijn betekent **leren en experimenteren**, dingen uitproberen die al eens mislukken of iets anders opleveren dan verwacht ... in onze visie is dit oké en vinden we dat dit hoort bij het leren leven (SDG 3 Goede gezondheid en welzijn)

Willen we met de nieuwe fusiegemeente Nazareth-De Pinte het label opnieuw behalen, zullen we opnieuw een volledig dossier moeten opmaken om aan te tonen dat we aan de criteria voldoen.

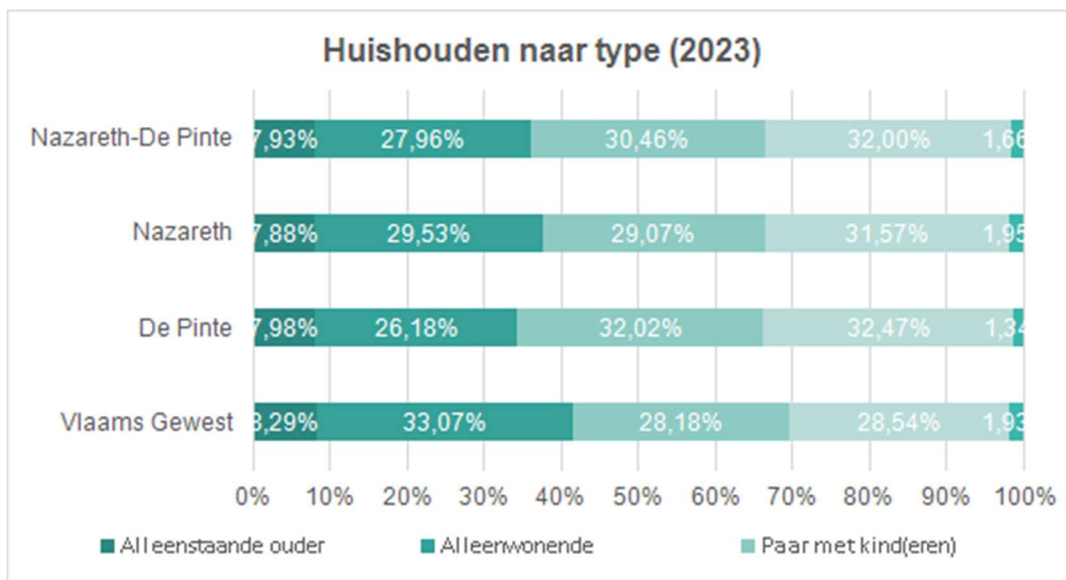
Cijfers

Eenoudergezinnen

Toelichting

- **Huishoudens naar type** (indicator 1): in Nazareth maken alleenstaande ouders 7,93 % uit van alle huishoudens.

Indicator 1



Bron: Statbel | Gemeentemonitor

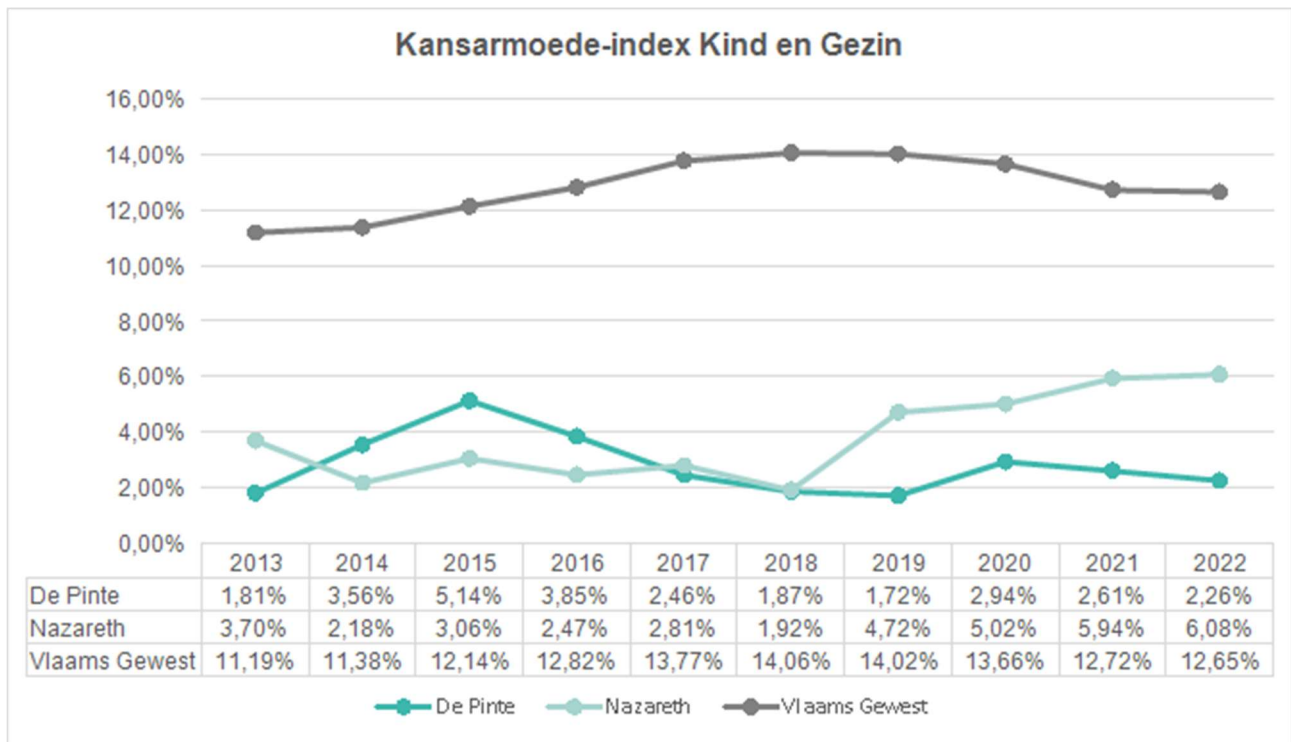
Kinderarmoede

Toelichting

- **Kansarmoede-index Kind en Gezin** (indicator 1): een gezin wordt door Kind en Gezin als kansarm beschouwd als het op minstens 3 van volgende criteria zwak scoort: beschikbaar maandinkomen, opleiding ouders, arbeidssituatie ouders, laag stimulatie-niveau, huisvesting en gezondheid.
- **Onderwijskansarmoede indicator (OKI)** (indicator 2): dit is het aantal van de vier leerlingenkenmerken (Thuis taal niet-Nederlands, Laag opleidingsniveau van de moeder, Ontvangen van een schooltoelage, Wonend in een buurt met hoge mate van schoolse vertraging) waaraan de leerlingen van het gewoon lager onderwijs voldoen ("aantikken"), gesommeerd over alle leerlingen van het gewoon lager onderwijs, en vervolgens gedeeld door het totaal aantal leerlingen van het gewoon lager onderwijs, telkens naar woonplaats. De OKI is bijgevolg een cijfer tussen 0 en 4.

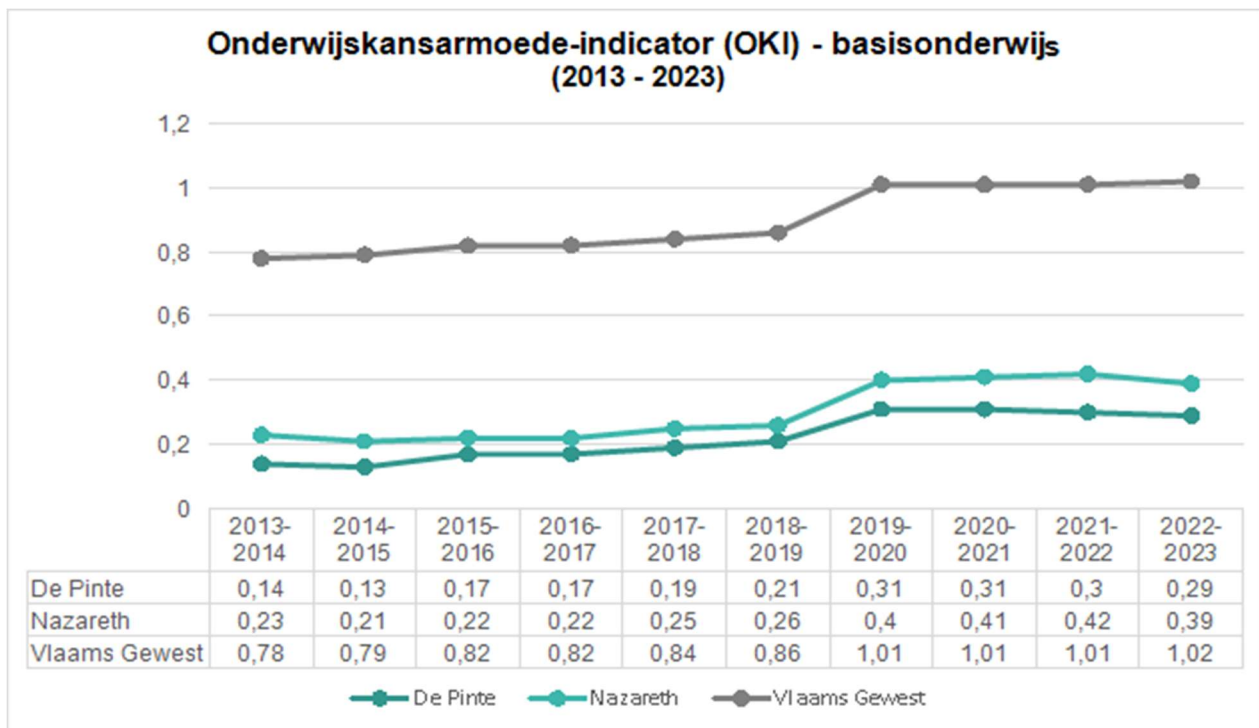


Indicator 1



Bron: Kind en Gezin | Gemeentemonitor

Indicator 2



Bron: Provincie in Cijfers

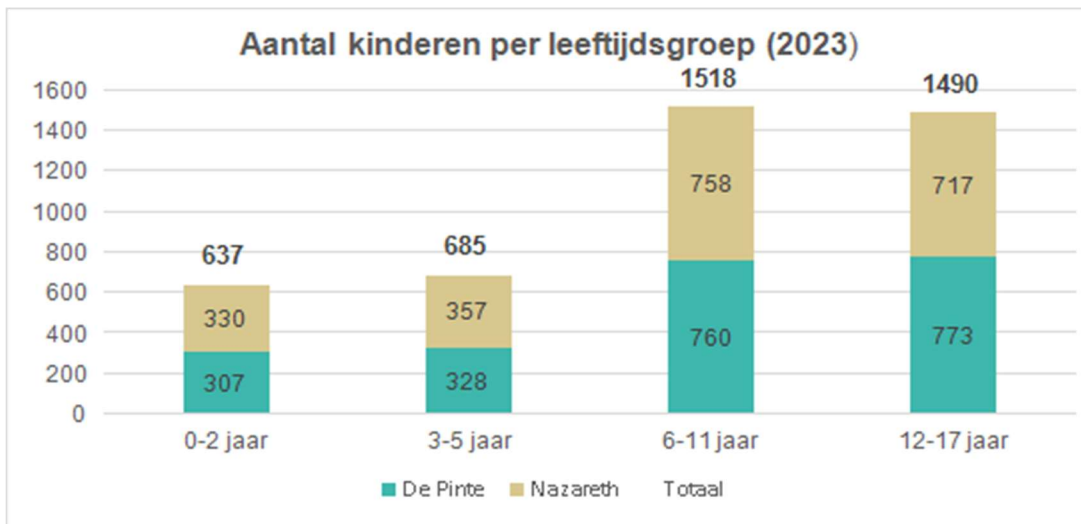
Kinderen per leeftijdsgroep

Toelichting

- **Aantal kinderen** (indicator 1): Nazareth-De Pinte telt 4. 330 kinderen en jongeren, dit is 18,54 % van de totale bevolking. De Pinte heeft een iets jongere bevolking met 19,49 % kinderen ten opzichte van 17,68 % in Nazareth.
- **Evolutie aandeel kinderen** (indicator 2): in Nazareth daalde het aandeel van kinderen en jongeren licht de afgelopen 10 jaar, in De Pinte was de trend stabiel tot stijgend.

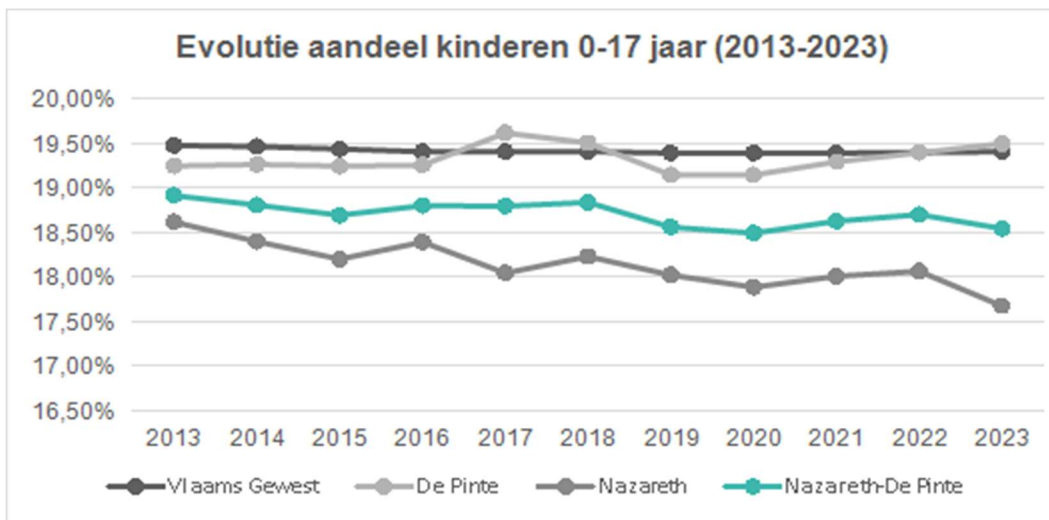


Indicator 1



Bron: Rijksregister | Provincie in cijfers

Indicator 2



Bron: Statbel | Gemeentemonitor

Huis van het Kind

Trends en uitdagingen

Huis van het Kind: een lokaal geïnspireerd gezinsbeleid

Het gezinsbeleid raakt veel verschillende levensdomeinen: onderwijs, kinderopvang, vrije tijd, Individuele organisaties zoals het OCMW, gemeentelijke diensten, Centrum voor Kind-en Gezinsondersteuning (CKG), opvangdiensten, het onderwijs, Kind en Gezin, de Centra voor Leerlingengebeleiding (CLB) ... hebben niet altijd een pasklaar antwoord op alle hulpvragen.

Het Huis van het Kind wil hier de bruggenbouwer zijn tussen de verschillende partners met als doel een **geïntegreerd en afgestemd aanbod** te voorzien voor (aanstaande) gezinnen met kinderen en jongeren.

Wat betekent dit voor Nazareth-De Pinte?

De weg naar het Huis van het Kind

In De Pinte is het Huis van het Kind gevestigd in 't Bommeltje in de Bommelstraat. De activiteiten worden samen georganiseerd met het Huis van het Kind van Sint-Martens-Latem. In Nazareth is er momenteel geen afzonderlijk fysieke vestigingsplaats, de mogelijkheid is wel voorzien in de nieuwbouw voor de BKO die gerealiseerd wordt op de site van 't Kinderkasteeltje.

- Naar aanleiding van de fusie dient een nieuw samenwerkingsverband met Sint-Martens-Latem afgesloten te worden.



- Verder dienen er keuzes gemaakt te worden om het Huis van het Kind fysiek verder te ontwikkelen als een onthaal-en informatiepunt en/of in antennepunten te voorzien.
- De naambekendheid van het Huis van het Kind kan versterkt worden.
- De samenwerkingen met de huidige partners willen we versterken, tevens willen we de mogelijkheid van nieuwe partners onderzoeken om kennis en expertise verder te ontwikkelen.

Een geïntegreerd gezinsbeleid voor Nazareth-De Pinte: de basispijlers

- **Kinderarmoede.** Alleenstaande ouders, werkloze ouders, kortgeschoolde ouders, en ouders met een vreemde herkomst zijn het meest kwetsbaar voor armoede. De stijgende kansarmoede – index in Nazareth-De Pinte geeft aan dat er verder vorm gegeven moet worden aan een sterk lokaal sociaal beleid om net de meest kwetsbare gezinnen toegang te geven tot hun rechten. Het Huis van het Kind speelt hierin rol door de samenwerking tussen welzijnspartners (Kind&Gezin, OCMW, ...), vrijetijdsdiensten (cultuur, jeugd, sport) en onderwijs te versterken door het detecteren van noden, gericht en warm door te verwijzen, het aanbod verder af te stemmen
- Het versterken van **onderwijskansen voor alle kinderen.** Het onderwijs wordt geconfronteerd met een groeiende diversiteit binnen de leerlingengroep. Het Huis van het Kind is aanwezig binnen de schoolcontext via huiswerkbegeleiding, bruikleen laptops, het uitwerken van een armoedebeleid op scholen, ...
- Opvoeden is een leerproces. Het hebben van vragen, onzekerheden en faalervaringen horen bij het dagdagelijks opvoeden van kinderen. Het Huis van het Kind voorziet in **opvoedingsondersteuning** door de organisatie van een brede waaier aan laagdrempelige activiteiten die ouders en andere opvoedingsverantwoordelijken versterken in de opvoeding van kinderen.
- Alle ouders – of het nu gaat over zwangere koppels of ouders van pubers – stellen zich wel eens vragen over de ontwikkeling, gezondheid of opvoeding van hun (toekomstige) kind. Het Huis van het Kind zorgt er voor dat **preventieve gezondheidszorg** geïntegreerd wordt in verschillende levensdomeinen zoals milieu, sport, onderwijs, mobiliteit, vrije tijd...
- **Kinderopvang** is een sterk instrument in de strijd tegen kinderarmoede. Kinderopvang biedt gezinnen immers de kans om te werken of een integratiecursus te volgen. Maar kinderopvang zet ook in op andere zaken, zoals een leuke vrije tijd voor kinderen, ontwikkeling stimuleren van kinderen, opvoedingsondersteuning... Het Huis van het Kind begeleidt ouders in hun zoektocht, waarbij er bijzondere aandacht is voor kwetsbare gezinnen en kinderen. We spelen in op dringende en flexibele opvangvragen en werkt hiervoor samen met alle kinderopvanginitiatieven.
- Gezinnen vinden moeilijker de balans de tussen werk en gezin, we zien steeds kleiner wordende netwerken. In Nazareth-De Pinte waren er in 2023 777 alleenstaande ouders. Het Huis van het Kind bevordert sociale cohesie en ontmoeting dor het bevorderen van **informele en laagdrempelige ontmoetingsmomenten.**

Hoe dragen we bij aan de realisatie van de SDG's?

Huis van het Kind draagt bij aan de realisatie van verschillende SDG's:

- geen armoede, en dan meer specifiek de strijd tegen kinderarmoede (SDG1)
- goede gezondheid en welzijn (SDG 3)
- kwaliteitsonderwijs, streven naar gelijke toegang tot kwaliteitsvol onderwijs (SDG 4)
- ongelijkheid verminderen (SDG 10)
- partnerschappen om doelstellingen te bereiken (SDG 17)

Kinderen tot 3 jaar

Trends en uitdagingen

Toegankelijk, kwalitatief en inclusief opvangaanbod voor baby's en peuters

Het lokale bestuur heeft een belangrijke rol op het gebied van **kinderopvang**, en dit zowel als regisseur als organisator.

Kinderopvang heeft verschillende functies: een economische -, een pedagogische - en een sociale functie. Kwalitatieve kinderopvang weet deze drie functies evenwichtig te realiseren. Kinderopvang is daarnaast een sterk instrument in de strijd tegen kinderarmoede. Kinderopvang biedt gezinnen immers de kans om te



werken of een integratiecursus te volgen. Maar kinderopvang zet ook in op andere zaken, zoals een leuke vrije tijd voor kinderen, ontwikkeling stimuleren van kinderen, opvoedingsondersteuning... .

Voor kinderen van 0 tot 3 jaar is de voornaamste uitdaging de nood aan voldoende opvangplaatsen.

Wat betekent dit voor Nazareth-De Pinte?

Kinderopvang voor 0-3 jaar

In Nazareth De-Pinte waren er in 2022 70,66 opvangplaatsen voor baby's en peuters per 100 kinderen van 0 tot 2 jaar, voor Nazareth en De Pinte afzonderlijk was dit respectievelijk 64,94 en 76,80. Het Vlaams gemiddelde bedraagt 44.

Uit de gemeentemonitor van 2023 blijkt dat tevredenheid over de kinderopvang in Nazareth en De Pinte nagenoeg hetzelfde is: 72% en 73%. In Vlaanderen bedraagt de gemiddelde tevredenheid 57 %.

Het lokaal bestuur als regisseur: het Lokaal Loket Kinderopvang

Het Lokaal Loket Kinderopvang bundelt alle informatie rond kinderopvang. Zowel digitaal als tijdens individuele momenten kunnen (aanstaande) ouders zich informeren over het aanbod kinderopvang.

Uitdagingen waarmee we geconfronteerd worden (zie ook de cijfers m.b.t. geregistreeerde opvangvragen):

- De naambekendheid van het Lokaal Loket Kinderopvang kan versterkt worden.
- Er zijn duidelijke afspraken met kinderopvanginitiatieven nodig rond opvolging aanvragen lokaal loket kinderopvang (engagementsverklaring). Deze input is bepalend bij oproepen vanuit Opgroeien.
- De afstemming en samenwerking tussen de verschillende aanbieders van kinderopvang is verder te faciliteren met het oog op detectie van noden inzake opleiding en ondersteuning.
- Er is een toename van het aantal aanvragen van kwetsbare gezinnen: er is nood aan crisisopvang en tijdelijke/flexibele opvangplaatsen.

Het Lokaal Loket in De Pinte werkt samen met Sint-Martens-Latem. In het kader van de fusie maken we voorbereidingen om vanaf 1 januari 2025 één Lokaal Loket Kinderopvang te organiseren voor Nazareth-De Pinte en Sint-Martens-Latem.

Het lokaal bestuur als organisator: Organisator Gezinsopvang en Groepsopvang

Het lokaal bestuur organiseert zelf kinderopvang, als Organisator Gezinsopvang en Groepsopvang (OGG). OGG De Pinte werkt samen met Sint-Martens-Latem. Tot 2023 werkte Nazareth samen met de OGG van Kruisem, naar aanleiding van de fusie is deze samenwerking echter stopgezet.

Het OGG heeft nu 196 gesubsidieerde plaatsen en is de inrichtende macht voor 17 kinderopvanglocaties op het grondgebied Nazareth-De Pinte en Sint-Martens-Latem.

Uitdagingen waarmee we geconfronteerd worden:

- Er is een gebrek aan geschikte locaties om opvanglocaties op te starten, met voldoende spreiding over het volledige grondgebied.
- Het is moeilijk om gekwalificeerde kinderbegeleiders te vinden, dit is een knelpuntberoep.

Het lokaal bestuur en het Consultatiebureau Kind en Gezin

Er zijn twee consultatiebureaus op het grondgebied Nazareth-De Pinte: één in Nazareth met als organisator Rebelle en één in De Pinte met als organisator het OCMW. Dit kan niet zomaar overgedragen worden naar één van deze organisatoren: er dient een oproep gelanceerd te worden voor één nieuwe organisator.

Hoe dragen we bij aan de realisatie van de SDG's?

Bij de zorg voor kinderen van 0-3 jaar dragen we bij aan de realisatie van verschillende SDG's:

- geen armoede, en dan meer specifiek de strijd tegen kinderarmoede (SDG 1)
- goede gezondheid en welzijn (SDG 3)
- ongelijkheid verminderen (SDG 10)
- partnerschappen om doelstellingen te bereiken (SDG 17)



Cijfers

Lokaal loket kinderopvang

Toelichting

Opvanganvragen Nazareth

- Het aantal unieke opvragen blijft constant doorheen de jaren. Wel zien we een duidelijke stijging in het aantal onbeantwoorde aanvragen.
- Er is een stijging in het aantal aanvragen door gezinnen in een kwetsbare situatie. De gezinnen vinden meer de weg naar het lokaal loket kinderopvang, maar uit de cijfers blijkt dat de meeste van die opvanganvragen onbeantwoord blijven.

Opvanganvragen De Pinte

- Het aantal unieke opvragen lag in 2021 en 2022 rond de 130, in 2023 steeg dit plots naar 176 - halverwege 2024 stellen we vast dat de stijgende trend wordt verdergezet. We zien eveneens een duidelijke stijging in het aantal onbeantwoorde aanvragen.
- In de omgeving sloten een aantal kinderopvang en hun deuren.

In 2023 zijn in Sint-Martens-Latem 180 unieke kinderopvanganvragen geregistreerd, waarvan 45% kon beantwoord worden.

Indicator 1

Nazareth	Unieke opvanganvragen met startdatum opvang in 2023				
	Aantal unieke opvanganvragen	Onbeantwoord zonder opvangvoorstel	Voorstel niet aanvaard door het gezin	Voorstel met afwijking vraag	Ander opvangplan
Totaal aantal	121	79	2	10	1
Vraag naar inclusie opvang	0	0	0	0	0
Vraag naar dringende opvangplaats	8	8	0	0	0
Vraag naar ruimere openingmomenten	3	2	0	0	0
Vraag gezin dat voldoet aan voorrangregels	2	2	0	0	0
Vraag van een kwetsbaar gezin	48	32	1	4	1

Cijfers Nazareth - eigen registratie via Infano

Indicator 2

De Pinte	Unieke opvanganvragen met startdatum opvang in 2023				
	Aantal unieke opvanganvragen	Onbeantwoord zonder opvangvoorstel	Voorstel niet aanvaard door het gezin	Voorstel met afwijking vraag	Ander opvangplan
Totaal aantal	121	95	16	10	8
Vraag naar inclusie opvang	3				
Vraag naar dringende opvangplaats	11				
Vraag naar ruimere openingmomenten	5				
Vraag gezin dat voldoet aan voorrangregels	12				
Vraag van een kwetsbaar gezin	1				

Cijfers De Pinte - eigen registratie via Infano

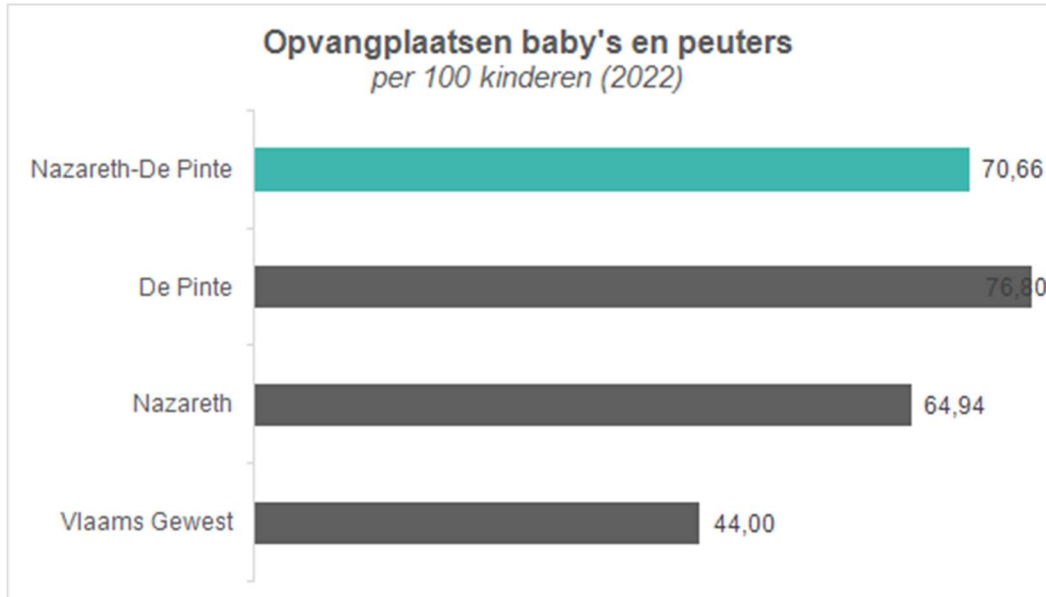


Opvangplaatsen baby en peuters

Toelichting

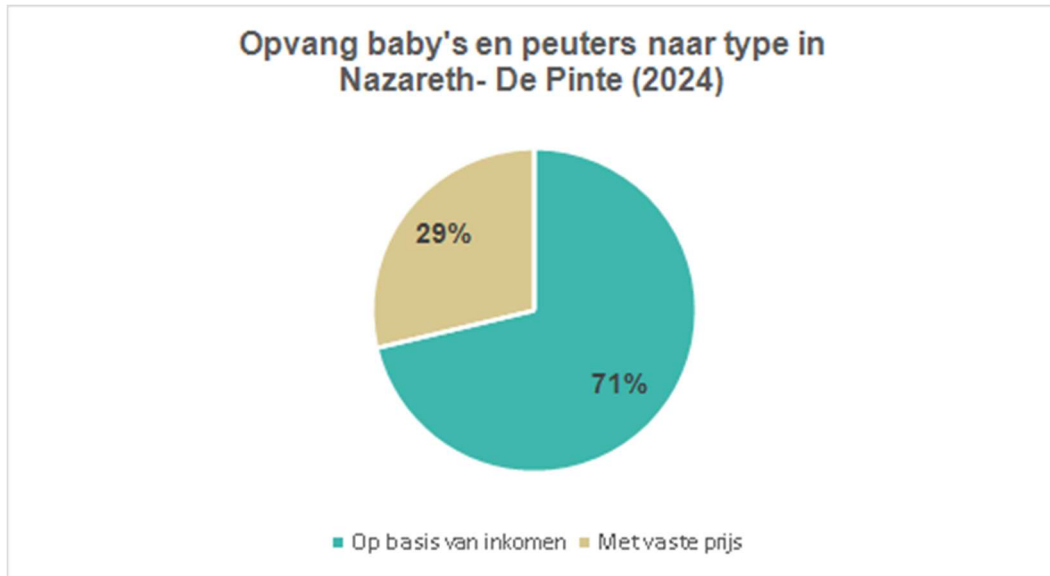
- **Aantal opvangplaatsen voor baby en peuters** (indicator 1): het aantal plaatsen in kinderopvang voor baby en peuters (0 - 2) per jaar, per 100 baby en peuters. Zowel Nazareth als De Pinte beschikken over een groter aantal plaatsen dan het Vlaams gemiddelde.
- Opvangplaatsen naar **type op basis van prijs** (indicator 2): 71 % van de opvang voor baby en peuters in Nazareth-De Pinte hanteert een tarief op basis van inkomen.

Indicator 1



Bron: Kind en Gezin | Gemeentemonitor

Indicator 2



Bron: eigen registratie

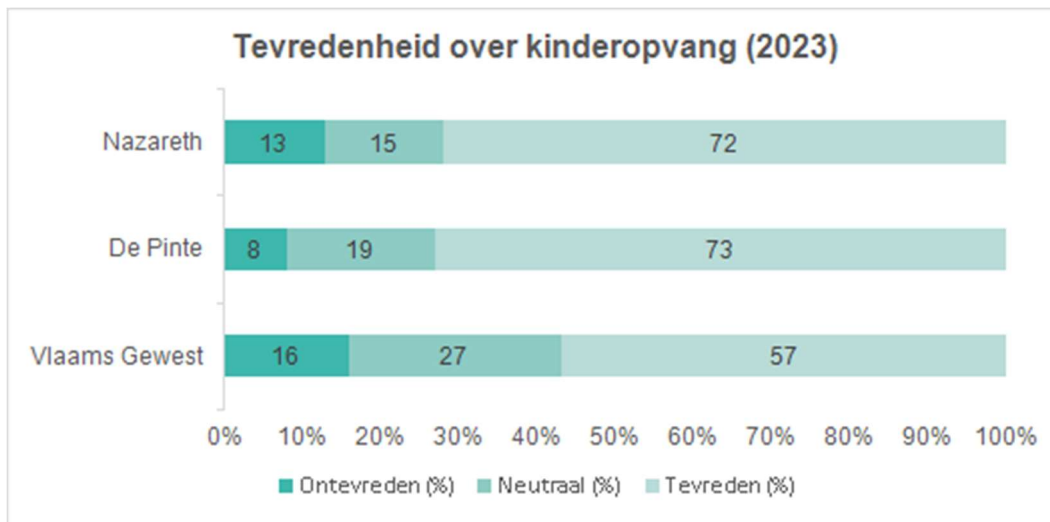


Tevredenheid over de kinderopvang

Toelichting

Uit de gemeentemonitor van 2023 blijkt dat tevredenheid over de kinderopvang in Nazareth en De Pinte nagenoeg hetzelfde is: 72% en 73%. In Vlaanderen bedraagt de gemiddelde tevredenheid 57%.

Indicator 1



Bron: Burgerbevraging ABB | Gemeentemonitor

Kinderen van 3 tot 12 jaar

Trends en uitdagingen

Opvang voor schoolgaande kinderen

Het lokale bestuur heeft een belangrijke rol op het gebied van kinderopvang, en dit zowel als regisseur als organisator.

Kinderopvang heeft verschillende functies: een economische -, een pedagogische - en een sociale functie. Kwalitatieve kinderopvang weet deze drie functies evenwichtig te realiseren. Kinderopvang is daarnaast een sterk instrument in de strijd tegen kinderarmoede. Kinderopvang biedt gezinnen immers de kans om te werken of een integratiecursus te volgen. Maar kinderopvang zet ook in op andere zaken, zoals een leuke vrije tijd voor kinderen, ontwikkeling stimuleren van kinderen, opvoedingsondersteuning... .

De regierol van het lokaal bestuur: de uitdaging van het BOA-decreet

Het lokale bestuur heeft de regierol kinderopvang schoolgaande kinderen. Het lokale bestuur stippelt met de verschillende partners een lokaal buitenschools opvangbeleid uit dat voldoet aan de drie doelstellingen van het decreet **Buitenschoolse Opvang en Activiteiten (BOA-decreet)**:

- speel- en ontplooiingsmogelijkheden voor elk kind realiseren.
- mogelijkheden voor ouders om werk, opleiding en gezin te combineren.
- een toegankelijk en betaalbaar aanbod realiseren voor iedereen.

Het BOA-decreet is in 2021 geïntroduceerd en dient gerealiseerd te worden tegen 2026. Het lokaal bestuur neemt de regie op en tekent een lokaal beleid uit rond buitenschoolse opvang en activiteiten. Het lokaal bestuur beslist over de besteding van de beschikbare financiële, personele en infrastructurele middelen. Om het lokale opvangaanbod en de afstemming van buitenschoolse activiteiten te financieren, krijgt het lokale bestuur vanaf 1 januari 2026 een subsidie.

Het lokaal bestuur werkt hiervoor nauw samen met partners, in een lokaal samenwerkingsverband. Dat kan bestaan uit verschillende lokale spelers uit verschillende sectoren waaronder buitenschoolse (kleuter)opvang, onderwijs, cultuur, jeugd, sport en cultuur. Samen met het lokaal samenwerkingsverband geeft het lokaal bestuur de doelstellingen een lokale invulling:

- welke noden en interesses hebben de kinderen en gezinnen in Nazareth-De Pinte?
- welk aanbod van buitenschoolse opvang en activiteiten is er al?
- wanneer en waar is er bijkomend aanbod nodig? Hoe moet dat aanbod eruit zien?
- welke acties gaan we hiervoor ondernemen? Waar kunnen interessante samenwerkingen ontstaan?



Het decreet vraagt bijzondere aandacht voor kleuteropvang, kwetsbare gezinnen, kinderen met een specifieke zorgbehoefte en het multifunctioneel gebruik van infrastructuur.

Het lokaal bestuur als organisator

Een lokaal bestuur kan ook zelf opvang organiseren voor schoolgaande kinderen, zowel in de school zelf (binnenschoolse opvang) of op een locatie buiten de school (buitenschoolse kinderopvang).

Wat betekent dit voor Nazareth-De Pinte?

De impact van het BOA-decreet (decreet buitenschoolse opvang en activiteiten)

Het BOA decreet heeft een aanzienlijke financiële impact. De subsidies die vanaf 2026 naar het lokaal bestuur gaan worden verdeeld volgens andere verdeelsleutels zoals het aantal kinderen op grondgebied, aantal kinderen op school, armoede, ...

Initiële communicatie rond de subsidie (2021) geeft aan dat het bedrag voor gemeente Nazareth-De Pinte bijna gehalveerd zal worden.

Het lokaal bestuur als organisator: verschillen tussen Nazareth en De Pinte

In Nazareth is de buitenschoolse en binnenschoolse kinderopvang volledig in eigen beheer, in De Pinte is dit door het lokaal bestuur uitbesteed aan Ferm vzw. In de loop van de volgende legislatuur zal, na evaluatie en analyse, hierin een keuze gemaakt worden.

Nazareth

In de buitenschoolse kinderopvang is er een totale capaciteit van 198 kinderen, gelijk verdeeld over BKO Ter Meeren en BKO Ter Biesten. Beide locaties behaalden het kwaliteitslabel kleuteropvang. Men is erkend voor de inclusieve aanpak waardoor we subsidies ontvangen voor vier inclusieve plaatsen.

Op de site van 't Kinderkasteeltje wordt, samen met Jeugdhulp Don Bosco Vlaanderen, een complementair hulp-en dienstverleningsaanbod voor kinderen en jongeren uitgebouwd. Het lokaal bestuur zorgt voor buitenschoolse kinderopvang (nieuwe inplanting van BKO Ter Meeren), Jeugdhulp Don Bosco bouwt een CKG en een kinderdagverblijf. De site wordt zo ruim mogelijk open gesteld voor het publiek.

Naast de vakantiewerking binnen BKO is er in Nazareth nog één onthaalouder die vakantieopvang organiseert voor schoolgaande kinderen van 2,5 jaar tot 12 jaar. Deze onthaalouder is gevestigd in Eke – Landuit.

Sinds 2014 wordt voor de laatste leerjaren op school binnenschoolse kinderopvang georganiseerd vanuit de gemeente. Hierdoor wil men enerzijds overbezetting op de BKO's op piekmomenten wegnemen en anderzijds ook meer kansen te bieden op het maken van huiswerk. Aan het einde van elk schooljaar wordt de BKO en BSKO bezetting geanalyseerd en keuzes m.b.t. BSKO (op welke dagen, voor welke leerjaren, ...) gemaakt voor het volgende schooljaar. Voor schooljaar 2023-2024 werd BSKO georganiseerd in VBS Eke, GBS Eke, VBS Nazareth en GBS Nazareth. De School Van Morgen, GO!, voorziet in een eigen binnenschoolse opvang op schooldagen (behalve op woensdagnamiddag).

De Pinte

De buitenschoolse kinderopvang is gevestigd op 1 locatie, 't Bommeltje, met 84 erkende kindplaatsen.

De binnenschoolse opvang wordt georganiseerd op 3 scholen: de gemeentelijke basisschool De Blijje school, VBS De Pinte en VBS Nazareth.

Beiden zijn in extern beheer via Ferm vzw.

Hoe dragen we bij aan de realisatie van de SDG's?

Bij de zorg voor kinderen van 3 tot 12 jaar dragen we bij aan de realisatie van verschillende SDG's:

- **geen armoede**, en dan meer specifiek de strijd tegen kinderarmoede (SDG1): via sociale kortingstarieven om kinderopvang toegankelijker te maken en in te zetten op de strijd tegen kinderarmoede. We zorgen voor ondersteuning vanuit Sociaal Huis en vanuit de BKO: samenwerking tijdens kennismakingsmomenten, drempelverlagend werken en ondersteuning bij inschrijving.
- **goede gezondheid en welzijn** (SDG 3): onder meer via het promoten van gezonde voeding in de opvang (geen snoep of frisdranken, volkorenbrood, ..)
- **ongelijkheid verminderen** (SDG 10): onder meer via de erkenning als inclusieve opvang. Kinderen met een specifieke motorische, ontwikkelingsgerichte of psychische zorgbehoefte zijn welkom. We

kiezen hiermee uitdrukkelijk voor een opvang waar diversiteit en pluraliteit voorop staan en elk kind zich welkom voelt.



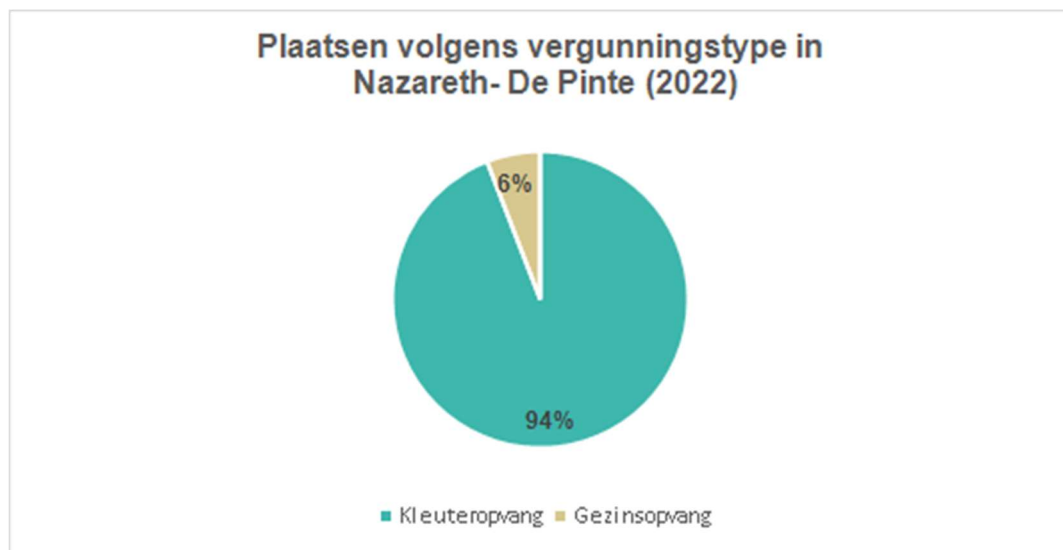
Cijfers

Opvangplaatsen schoolgaande kinderen

Toelichting

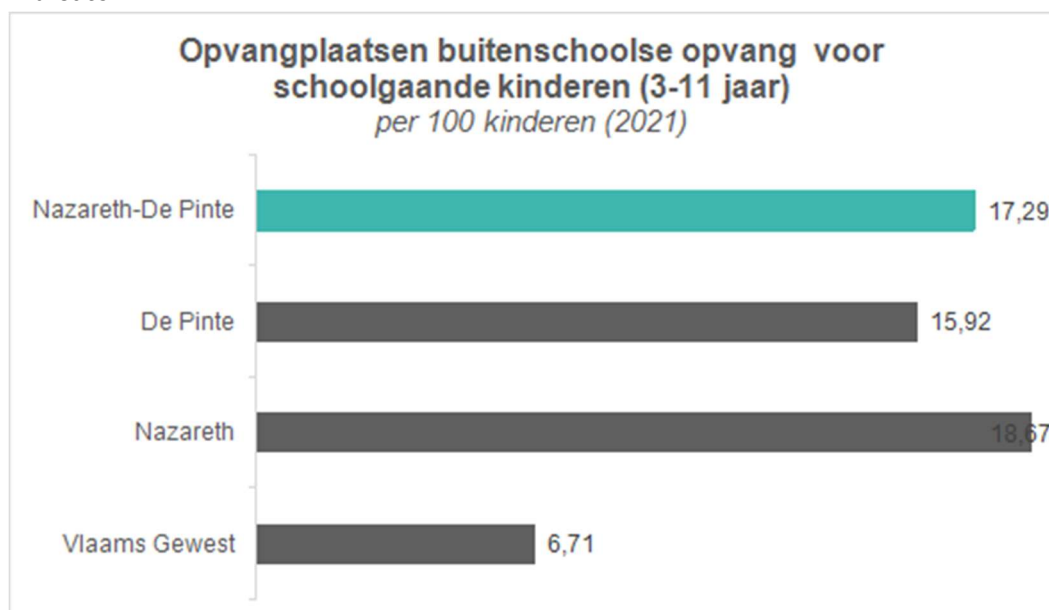
- **Opvangplaatsen volgens vergunningstype in Nazareth-De Pinte** (indicator 1) : 352 (of 94 %) van de opvangplaatsen bestaat uit kleuteropvang, 22 is gezinsopvang (6%).
- **Aantal opvangplaatsen voor schoolgaande kinderen** (indicator 2): het aantal plaatsen in kinderopvang voor schoolkinderen (3-11 jaar) per jaar, per 100 kinderen van 3-11 jaar. Zowel Nazareth als De Pinte beschikken over een groter aantal plaatsen dan het Vlaams gemiddelde.

Indicator 1



Bron: Opgroeien

Indicator 2



Bron: Kind en Gezin | Gemeentemonitor



Kinderen ouder dan 12 jaar

Trends en uitdagingen

Welbevinden en positieve identiteitsontwikkeling

Er is een nood aan geïntegreerde aanpak tussen het hulpverleningsnetwerk en het directe netwerk. Kinderen en jongeren lopen te vaak rond met kopzorgen, stress, druk, burn-out of suïcidegevoelens, maatschappelijke druk, pesten (cyber-), grensoverschrijdend gedrag. Jongeren missen vaak een aanspreekpunt in hun directe omgeving.

Gezonde en leefbare buurten

De rol en de plaats van kinderen en jongeren in de publieke ruimte en de inrichting ervan moet erkend worden, door het inzetten op speel- en ontmoetingsruimten, ruimte voor vrije tijd en experimenteren, hangplekken voor jongeren, ...

Vrijwillige inzet

De betrokkenheid van kinderen en jongeren bij de samenleving verhogen door het ondersteunen van (jeugd)verenigingen, de erkenning van (jeugd)vrijwilligers, ...

Vrijtijdsbesteding voor iedereen

Vrijtijdsbesteding is niet voor elke kind of jongere bereikbaar of beschikbaar. Uit onderzoek blijkt dat 28 % van de kinderen in België nooit op vakantie gaat. Er is nood aan vrijetijdsactiviteiten die voor iedereen toegankelijk zijn, kinderen en jongeren kunnen worden betrokken als co-creators voor de invulling en vorming van vrijetijdsbesteding.

Communicatie en mediawijsheid

Er is nood aan weerbaarheidsopbouw, nood aan ontwikkeling van digitale vaardigheden, nood aan creatief, actief en geïnformeerd omgaan met alle vormen van online en offline media.

Co-creatie en participatie

De jeugdverenigingen, kinderen én jongeren zijn partners in ons jeugdbeleid. Om hen voldoende te bereiken zijn eigentijdse participatie en alternatieve werkvormen nodig om een zo goed mogelijke representatie te hebben van de samenleving.

Maar daarnaast is er ook meer nodig aan (boven)lokale samenwerking tussen allen die in contact komen met kinderen en jongeren.

Wat betekent dit voor Nazareth-De Pinte?

In het kader van het traject naar een Kindvriendelijke gemeente is door de gemeenteraad van Nazareth een visie en een strategie bepaald. Deze zal herzien moeten worden voor de nieuwe fusiegemeente, maar we geven hier nog een aantal krachtlijnen mee die aansluiten bij de algemene trends en uitdagingen. Bestaande initiatieven uit De Pinte kunnen hier naadloos bij aansluiten.

Welbevinden en positieve identiteitsontwikkeling

Bij professionelen kwamen de toegankelijkheid en bekendheid van het zorgaanbod vaak aan bod, de rol van scholen en hulpverleners ... Bij kinderen en ouders was dit minder het geval: kinderen en jongeren vragen eerder naar een rustige plek waar niets moet, waar er geen verplichtingen zijn.

Er is dus niet zozeer nood aan een nieuw hulpverleningsaanbod, wel kan er nog meer ingezet worden op een betere bekendmaking van het bestaande aanbod via doelgroepgerichte communicatie.

Gezonde en leefbare buurten

Uit de analyse van Kindvriendelijke gemeente bleek dat alle partijen (kinderen, jongeren, ouders, professionelen ...) het belang onderkennen van voldoende **ontmoetingsplaatsen** voor kinderen en jongeren, bij voorkeur in een groene omgeving: speeltuintjes, hangplekken, plaatsen om te sporten en te beleven. Ook mobiliteit ('veilig op weg') is een aandachtspunt.

In Nazareth is er een **jeugdhuis** met een actieve werking. In De Pinte is de werking van het huidige jeugdhuis de laatste jaren gewijzigd: de EVA Jeugdhuis vzw werd ontbonden en het project 'Openbaer' werd opgestart. Via dit project van de jeugddienst i.s.m. jeugdraad kan en werd het jeugdhuis op regelmatige tijdstippen geopend door o.a. vrijwilligers van de jeugdraad of via verhuur aan privé-initiatieven. Daarnaast wordt een masterplan opgemaakt waarin de nieuwe school, de nieuwe sporthal en het nieuwe jeugdhuis worden ingeplant in Polderbos, rekening houdende met het OCP, de omgeving, de mobiliteit, ...

Vrijtijdsbesteding voor iedereen



We ondernemen verschillende acties om financiële, financiële, culturele, ... drempels weg te werken. Een voorbeeld hiervan is de Uit-Pas, waar zowel De Pinte als Nazareth sinds 2024 aan deelnemen.

Cocreatie en participatie

- **Kinderen en jongerenparticipatie.** Zowel kinderen als jongeren geven aan dat ze meer gehoord willen worden binnen de gemeente. Ook vanuit professionele hoek vindt men dit belangrijk: kinderen leren argumenteren, leren zich in te leven in de positie van een ander Binnen algemene acties rond participatie werken we een specifiek aanbod voor kinderen uit.
- **Samenwerking:** vooral vanuit professionele hoek is er de vraag naar meer samenhang, uitwisseling (zowel intern binnen het lokaal bestuur als met externe partners). We volgen dit verder op in de actie 'Samen werken aan een kindvriendelijke gemeente' en het opzetten van kindvriendelijke 'antennes'.

Hoe dragen we bij aan de realisatie van de SDG's?

Bij de zorg voor jongeren dragen we bij aan de realisatie van verschillende SDG's:

- goede gezondheid en welzijn (SDG 3)
- ongelijkheid verminderen (SDG 10)
- partnerschappen om doelstellingen te bereiken (SDG 17)

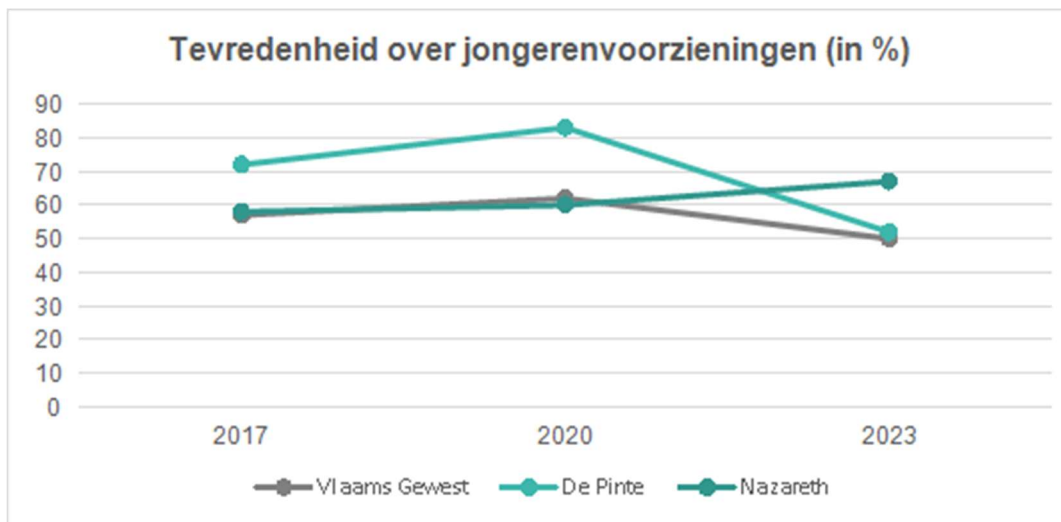
Cijfers

Tevredenheid jongeren

Toelichting

Uit de gemeentemonitor van 2023 blijkt dat **tevredenheid over de jongerenvoorzieningen** (indicator 1) in De Pinte daalt en in 2023 lager ligt dan in Nazareth. In Nazareth vindt 65 % dat er **voldoende activiteiten** worden georganiseerd voor de opgroeiende jeugd (indicator 2), in De Pinte is dit 52 %.

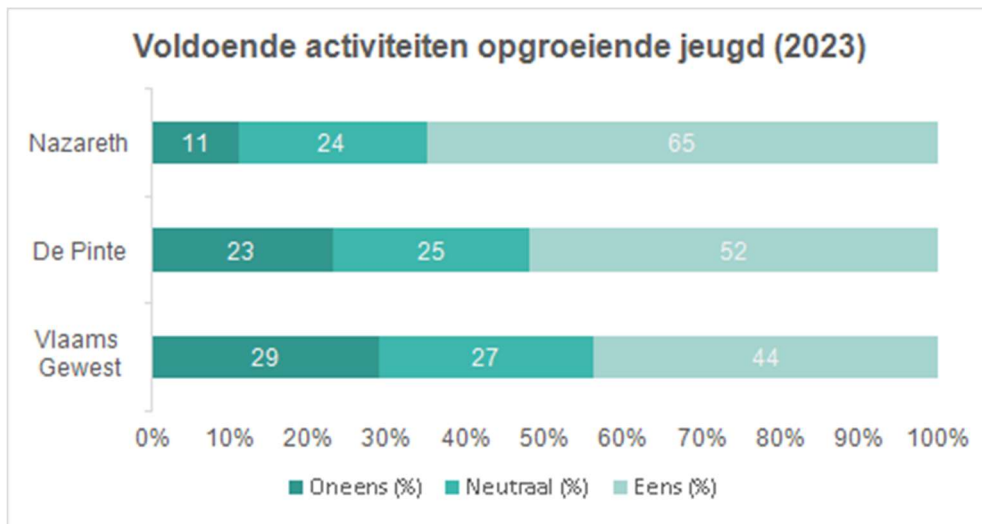
Indicator 1



Bron: Burgerbevraging ABB | Gemeentemonitor



Indicator 2



Bron: Burgerbevraging ABB | Gemeentemonitor

Onderwijs

Trends en uitdagingen

Het onderwijs wil de ontwikkelings- en leerkansen van kinderen maximaal ontplooiën, maar wordt hierbij geconfronteerd met belangrijke maatschappelijke uitdagingen.

Er is de **veranderende doelgroep**. De instroom van anderstalige nieuwkomers heeft een impact hoe we het onthaal, de begeleiding en de communicatie met ouders organiseren.

Meertalige kinderen, kinderen uit kwetsbare gezinnen, ... hebben een andere beginsituatie waardoor ze ongelijk aan de start komen. Ze zijn volop bezig met een inhaalbeweging in het Nederlands, het ontdekken van de schooltaal en hebben minder tijd voor taal- en schoolse ontwikkeling.

Daarnaast ontstaat binnen klassen een grotere diversiteit: de verschillen tussen sterke leerlingen en kwetsbare kinderen worden groter, er zijn meer kinderen met een zorgnood of gedragsproblemen.

Het onderwijs wil daarom **kansenbevorderend** zijn: de focus verschuift van vergelijken en prestaties naar inspanning en leerwinst.

Het **lerarentekort in het Vlaams (basis)onderwijs** is een groeiend probleem. De vergrijzing zorgt voor een te grote uitloop en het lagere aantal werkzoekenden geeft druk op de arbeidsmarkt. Vacatures blijven openstaan, er zijn bijkomende voltijds equivalenten nodig, ... steeds meer scholen krijgen te maken met tekorten. Dit brengt een bijkomende belasting mee voor het gehele schoolteam.

Tot slot is er de **andere betrokkenheid van ouders**. Er is meer nood aan opvang, maar er is ook de impact op de huiswerkbegeleiding, de (administratieve) opvolging van kinderen Het wordt steeds moeilijker om vrijwilligers te vinden voor de ouderraad en de begeleiding van kinderen.

Wat betekent dit voor Nazareth-De Pinte?

Algemeen

Op het grondgebied van Nazareth De Pinte bevinden zich 10 basisscholen en twee middelbare scholen (één regulier en één buitengewoon secundair onderwijs). In 2023 telden deze samen 3217 leerlingen.

In De Pinte zijn 9,3% van de lagere schoolkinderen afkomstig van Nazareth, omgekeerd is in Nazareth 2,4% afkomstig van De Pinte.

Uit de gemeentemonitor (survey 2023) blijkt dat 93% van de inwoners van Nazareth en 95% van de inwoners van De Pinte tevreden is over de onderwijsvoorzieningen van hun gemeente.

Ook in Nazareth-De Pinte stellen we een **veranderende doelgroep** vast (cijfers naar woonplaats leerlingen):

- 8,1% van de kleuters heeft een thuistaal anders dan het Nederlands, in het lager onderwijs is dit 8,6% en in het secundair onderwijs 6,8%.
- 21,3% van de lagere schoolkinderen ontvangt een schooltoeslag, in het secundair onderwijs is dit 11,5%. Voor het lager onderwijs is er een duidelijk verschil tussen De Pinte en Nazareth: in De Pinte bedraagt dit 16,5%, in Nazareth 26,1%.

- In het lager onderwijs heeft 7,8 % schoolse vertraging opgelopen, in het secundair onderwijs loopt dit op naar 15,5 %.



Als lokaal bestuur

Het lokaal bestuur is enerzijds **organisator van onderwijs**: we zijn de inrichtende macht voor de gemeentelijke basisscholen 'De Blijde School' in De Pinte, 'De Toetertrein' in Nazareth en 'De Vlinderboom' in Nazareth. Deze gemeentescholen vertrekken vanuit een pluralistische instelling.

Anderzijds zijn we ook de **regisseur van het lokale flankerende onderwijsbeleid**. We ondersteunen de scholen door de organisatie van lokale initiatieven die de onderwijskansen van alle leerlingen versterken. Voor alle leerlingen creëren we een kwaliteitsvol aanbod van leeractiviteiten. Het lokaal bestuur fungeert hier als brugfiguur tussen de school, de gezinnen en de andere sectoren zoals hulp- en dienstverlening. Het is de opdracht van de nieuwe bestuursploeg om het flankerend onderwijsbeleid van Nazareth-De Pinte te bepalen.

Hoe dragen we bij aan de realisatie van de SDG's?

- Een **gelijke toegang tot kwalitatief onderwijs (SDG 4)** is essentieel voor een duurzame samenleving. Initiatieven die ervoor zorgen dat alle leerlingen gelijke onderwijskansen krijgen, zijn onder meer huiswerkbegeleiding op school, studie- en gezinsondersteuning aan huis, bruikleensysteem van laptops, de zomerschool, ...
- Op het vlak van **goede gezondheid en welzijn (SDG3)** dragen we als onderwijs bij tot:
 - gezonde voeding: via acties m.b.t. lege en ongezonde brooddozen, de keuze voor een kwaliteitsvolle leverancier van warme maaltijden, ...
 - het mentaal welzijn door het voeren van een antipestbeleid en aangepast zorgbeleid.
 - lichamelijke gezondheid via acties om bewegen te stimuleren.
- We dragen bij aan de vorming van **duurzame steden en gemeenschappen (SDG 11)** en de strijd tegen de **klimaatverandering (SDG 13)** door in te zetten op duurzame mobiliteit en een veilige schoolomgeving. Kinderen moeten op een veilige manier te voet of met de fiets naar school kunnen of via voldoende openbaar vervoer.
- Als kindvriendelijke gemeente willen we **participatie (SDG 16)** bevorderen, in het bijzonder van kinderen en jongeren. Het onderwijs draagt hier aan bij door de organisatie van leerlingenraden en het deelnemen aan participatie-initiatieven.
- Door te zorgen voor een **veerkrachtige/robuuste infrastructuur (SDG 9)** van onze scholen. In de volgende legislatuur gaan de verbouwingen aan de gemeenteschool in De Pinte van start en worden de verbouwingen van de gemeenteschool in Nazareth voorbereid. Aandacht voor duurzame materialen, duurzaam energiegebruik, het aanleggen van een groene schoolplaats en omgeving dragen hier aan bij.

Cijfers

Leerlingen naar schoolse vertraging

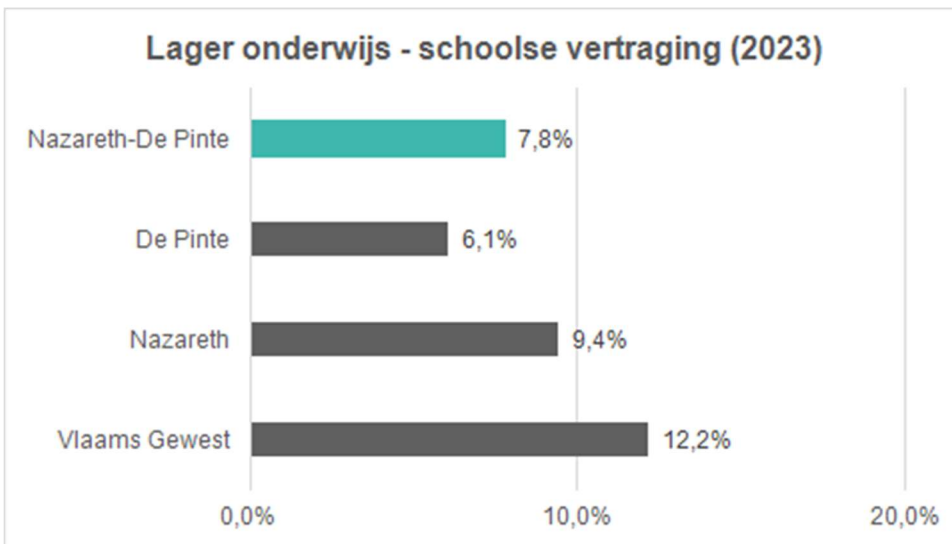
Toelichting

De schoolse vordering wordt berekend als het verschil tussen het leerjaar waarin de leerling zich effectief bevindt, ten opzichte van het leerjaar waarin de leerling zich normaal gezien zou bevinden op basis van zijn geboortjaar.

Zowel Nazareth als De Pinte halen hier betere resultaten dan het Vlaamse niveau, in het secundair onderwijs is het verschil tussen Nazareth en De Pinte wel groter dan in het lager onderwijs.

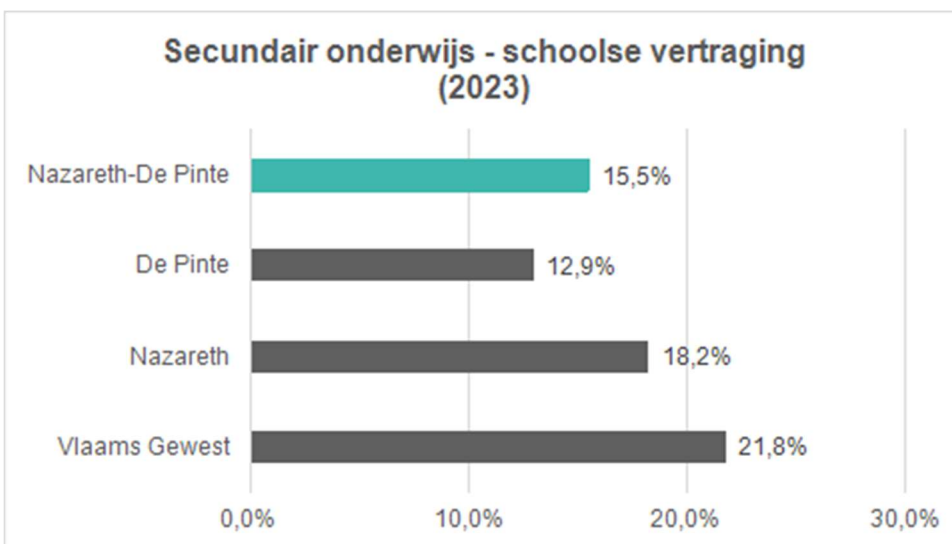


Indicator 1



Bron: Onderwijs Vlaanderen | Gemeentemonitor

Indicator 2



Bron: Onderwijs Vlaanderen | Gemeentemonitor

Leerlingen naar schooltoeslag en opleidingsniveau moeder

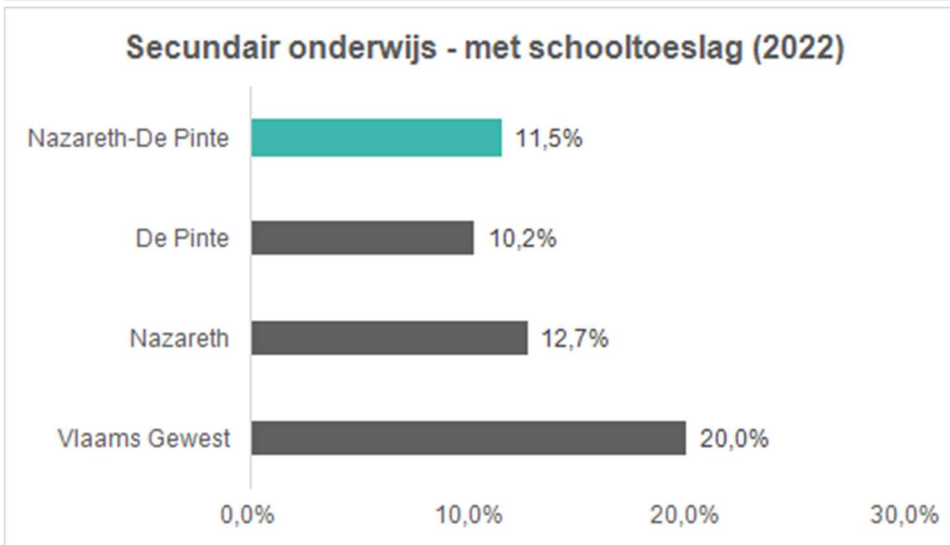
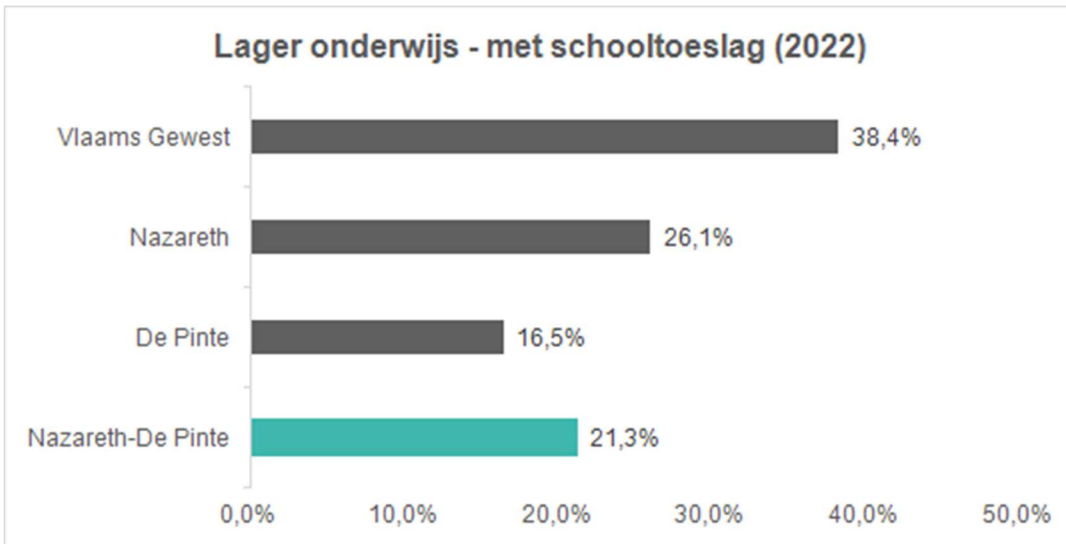
Toelichting

Naast thuistaal, zijn het ontvangen van het schooltoeslag en het opleidingsniveau van de moeder, risicofactoren voor kansarmoede.

- De **schooltoeslag** (indicator 1) maakt sinds het schooljaar 2019-2020 deel uit van het groeppakket en wordt automatisch toegekend.
 - Met betrekking tot het lager onderwijs is er een verschil van 9,6 % tussen Nazareth en De Pinte.
- **Laagopgeleide moeder** (indicator 2): dit is het geval wanneer de moeder niet in het bezit is van een diploma of getuigschrift van het hoger secundair onderwijs.

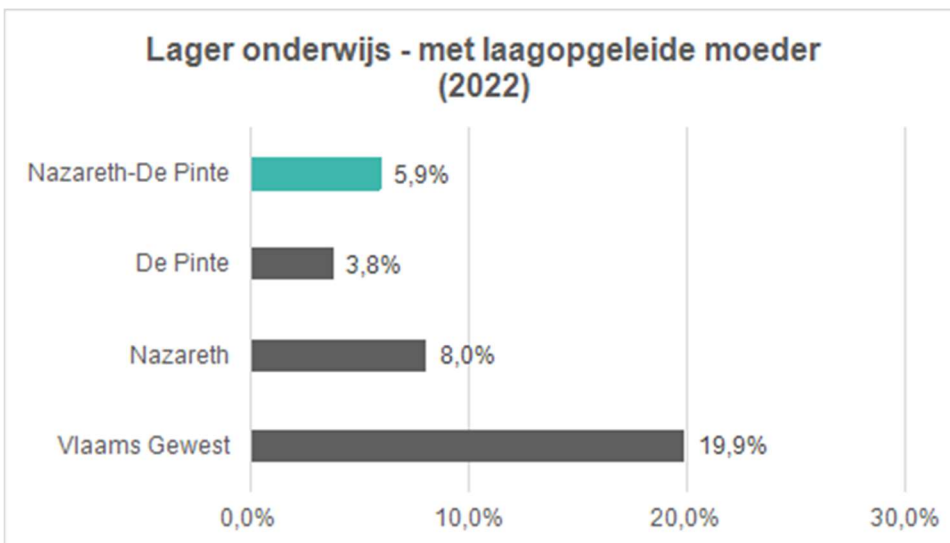


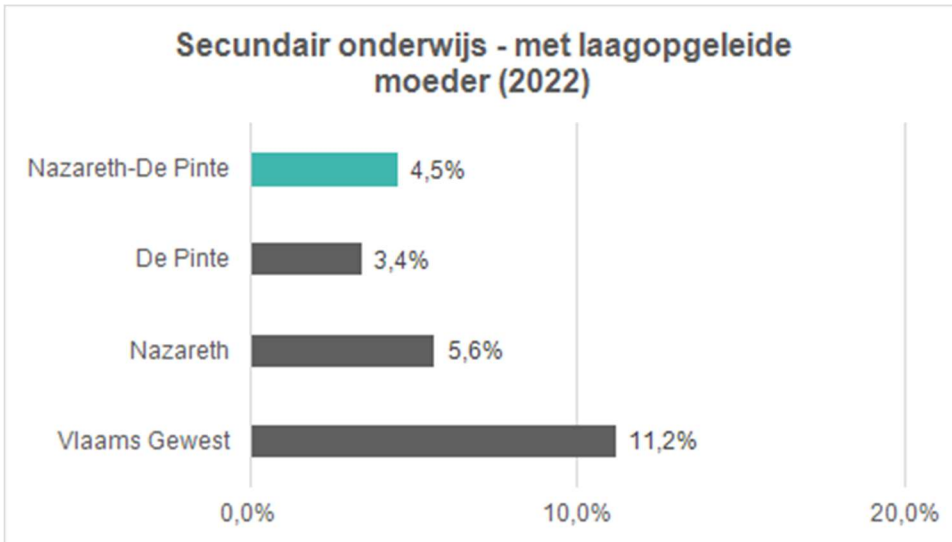
Indicator 1



Bron: Onderwijs Vlaanderen | Gemeentemonitor

Indicator 2





Bron: Onderwijs Vlaanderen | Gemeentemonitor

Leerlingen naar thuistaal

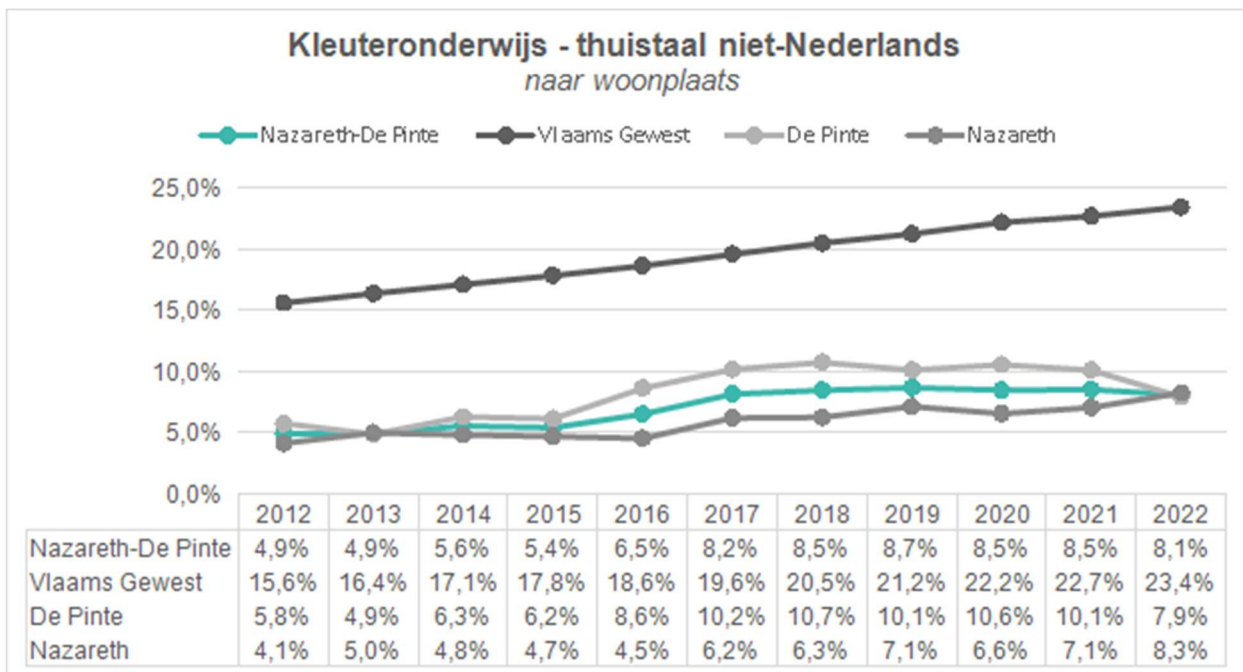
Toelichting

De thuistaal is, naast het ontvangen van het schooltoeslag en het opleidingsniveau van de moeder, een risicofactor voor kansarmoede.

Het aantal kinderen en jongeren met woonplaats in Nazareth en De Pinte waarvan de **thuistaal niet-Nederlands** is de afgelopen 10 jaar sterk gestegen. De thuistaal is niet-Nederlands als het kind met niemand of maximum 1 gezinslid thuis Nederlands spreekt.

- Evolutie van 2012 tot en met 2022 voor Nazareth en De Pinte samen:
 - Kleuteronderwijs: van 4,9 % naar 8,1 %
 - Lager onderwijs: van 3,4 % naar 8,6 %
 - Secundair onderwijs: van 2,1 % naar 6,8 %
- Vergelijken we de cijfers tussen Nazareth en De Pinte, dan liggen globaal genomen de percentages hoger in De Pinte.

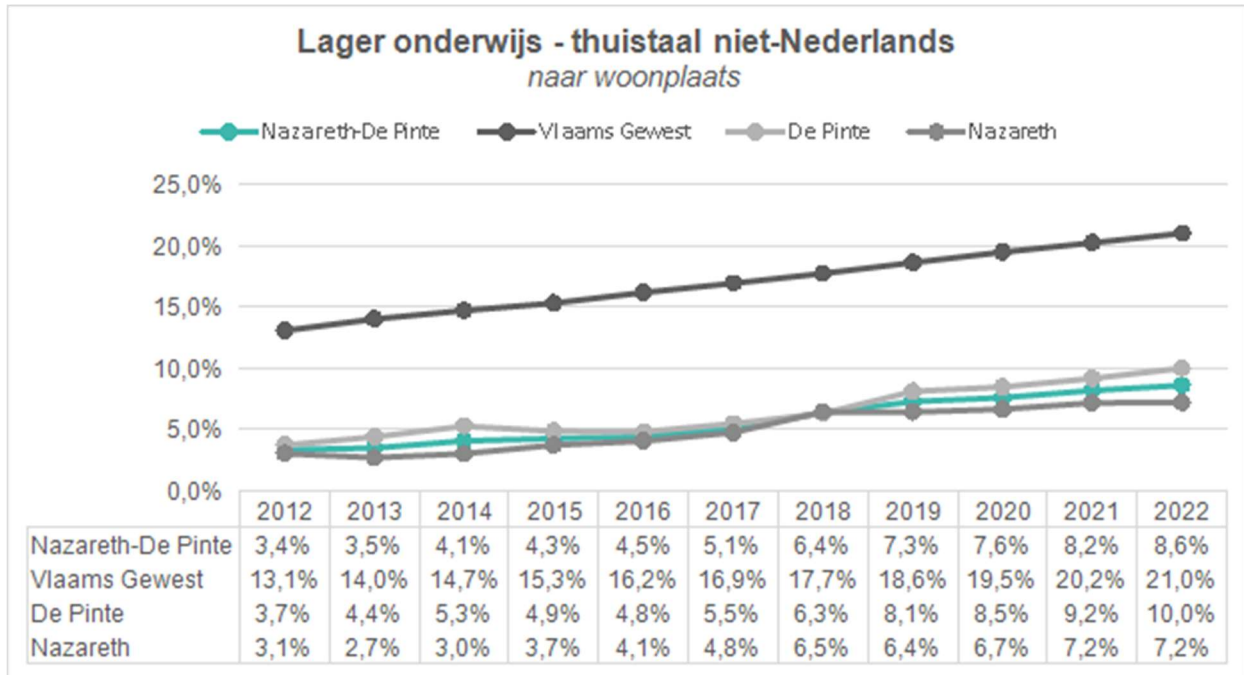
Indicator 1



Bron: Onderwijs Vlaanderen | Gemeentemonitor

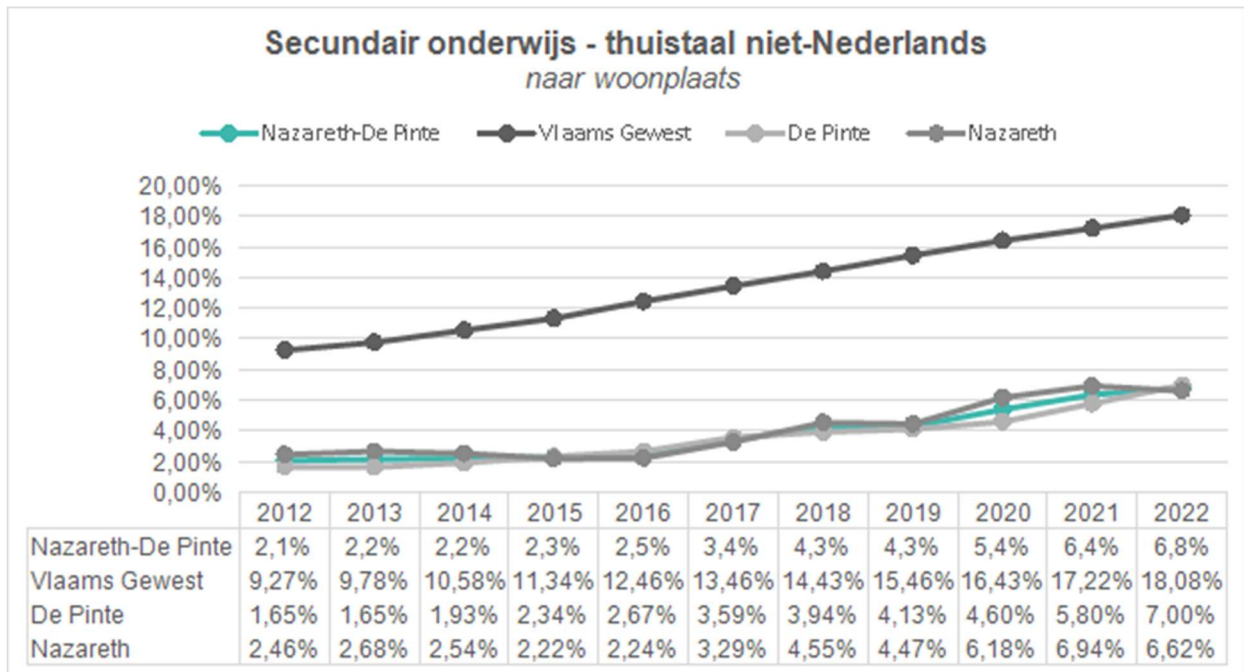


Indicator 2



Bron: Onderwijs Vlaanderen | Gemeentemonitor

Indicator 3



Bron: Onderwijs Vlaanderen | Gemeentemonitor

Leerlingen per school en schoolpendel

Toelichting

- **Indicator 1. Aantal leerlingen per school** op het grondgebied van Nazareth-De Pinte. Er zijn 10 basisscholen en twee middelbare scholen (één regulier en één buitengewoon secundair onderwijs)
- **Indicator 2 en 3. Inkomende en uitgaande lagere schoolpendel** voor respectievelijk De Pinte en Nazareth.
 - Inkomende schoolpendel: waar wonen de kinderen die in de gemeente naar school gaan
 - Uitgaande schoolpendel: waar gaan kinderen die in de gemeente wonen naar school

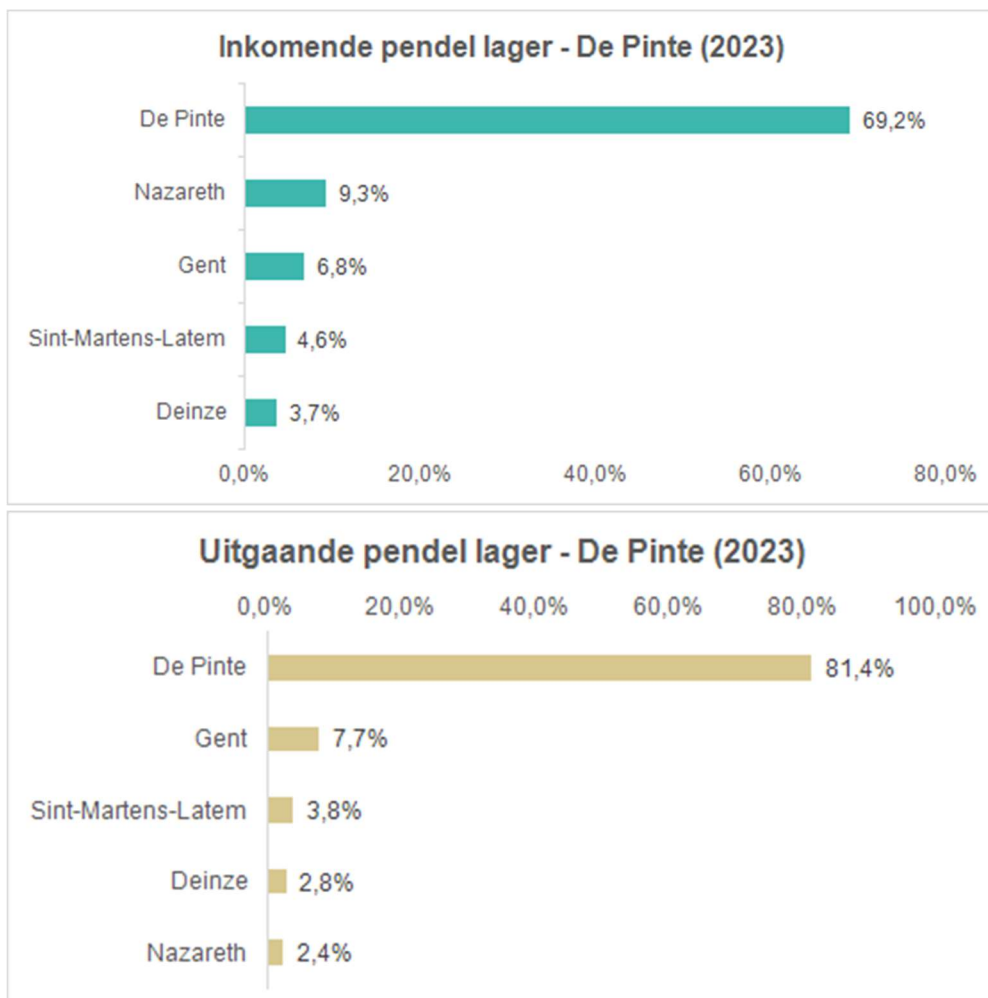


Indicator 1

Bron: Onderwijs Vlaanderen

Naam school	Deelgemeente	Inschrijvingen 2022-2023
GO! Basisschool De Kleine Prins De Pinte	De Pinte	204
GO! Basisschool School van Morgen Nazareth	Nazareth	160
GO! SBSO Wagenschot	Eke	59
GO! atheneum Erasmus De Pinte	De Pinte	637
Gemeentelijke Basisschool	De Pinte	387
Gemeentelijke Basisschool	Nazareth	175
Gemeentelijke Basisschool Eke - De Vlinderboom	Nazareth	270
Vrije Basisschool De Pinte	De Pinte	501
Vrije Basisschool Eke	Eke	215
Vrije Basisschool Nazareth	Nazareth	316
Vrije Basisschool Zevegem	Zevegem	182
GO! Leefschool De Boomhut	De Pinte	111
Totaal		3.217

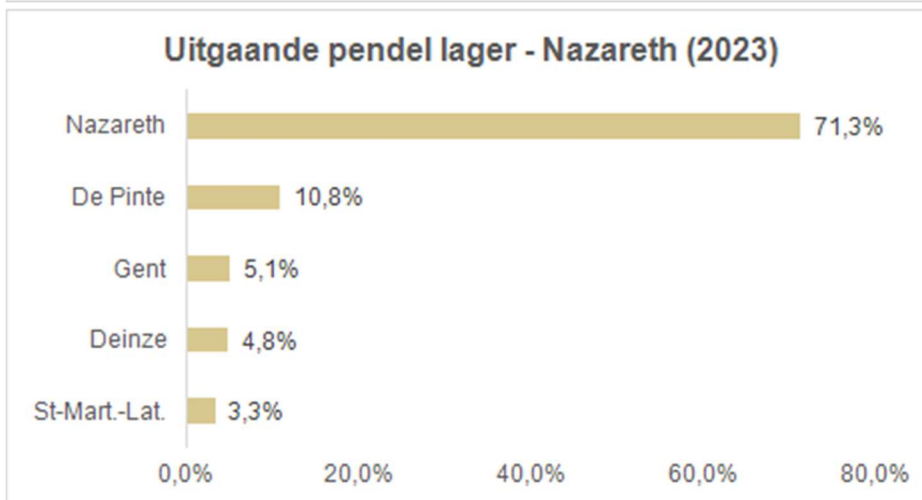
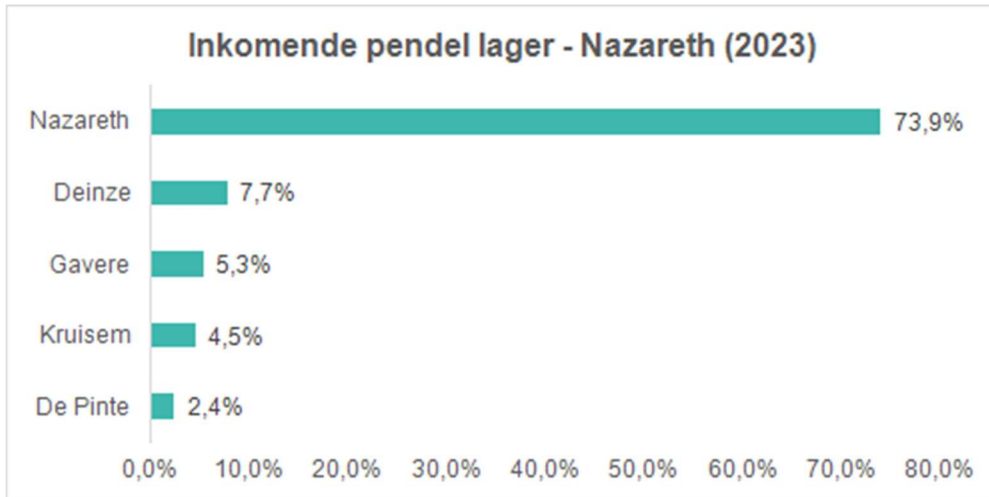
Indicator 2



Bron: Onderwijs Vlaanderen | Gemeentemonitor



Indicator 3



Bron: Onderwijs Vlaanderen | Gemeentemonitor

Bronnen

- Rapport opvang baby en peuters (Provincie in cijfers)
- Rapport onderwijs (Provincie in cijfers)
- Omgevingsanalysefiche jeugd (VVSG)
- Omgevingsanalysefiche kinderopvang en gezinsbeleid (VVSG)



Onder 'Wonen en ruimte' behandelen we volgende thema's:

- Ruimte
- Wonen
- Milieu
- Water
- Groen

Ruimte

Trends en uitdagingen

Verhoging van het ruimtelijk rendement

Binnen ruimtelijke planning stellen we twee belangrijke, met elkaar verweven tendensen vast.

Ten eerste een verhoogde aandacht voor het beschermen van de open ruimte en ten tweede, het inzetten op kernversterking waarbij het doel is om het centrumgebied (= de kern) te optimaliseren, te verbeteren, te versterken. Deze communicerende vaten hebben als gevolg dat meer ingezet wordt op een verhoging van het ruimtelijk rendement of anders gezegd: 'Waar gaan we in de toekomst verdichten en hoe doen we dit op een kwalitatieve wijze en zonder dat het ten koste gaat van een verdere aansnijding van openruimtegebied?'

Wat betekent dit voor Nazareth-De Pinte?

Morfologisch is er een verschil tussen het huidige grondgebied van De Pinte en dat van Nazareth. Waar Nazareth eerder een typerende landelijke gemeente is, ligt De Pinte gedeeltelijk in de afbakening van het grootstedelijk gebied Gent.

De 'stedenbouwkundige verordening meergezinswoningen Nazareth' uit 2008 is de laatste jaren bepalend geweest voor de locatie van meergezinswoningen en is een antwoord van Nazareth op de bovenvermeld trend tot verhoging van het ruimtelijk rendement.

Het in 2024 goedgekeurde gemeentelijk ruimtelijk beleidsplan (GRB) Nazareth vermeldt, naast de twee hoofdbeleidskaders (Kernen en Open Ruimte) ook een visie rond de gewenste verdichtingsstrategie. Hier wordt uitgegaan van een rationeel ruimtegebruik waarbij de meest geschikte locaties diegene zijn met een hoge functionaliteitsgraad en de mogelijkheid om zich op een duurzame wijze voort te bewegen.

Met het oog op een correct, duurzaam en toekomstgericht ruimtelijk beleid worden in dat GRB vier strategische doelstellingen geformuleerd.

1. Streven naar duurzaam ruimtegebruik
2. Antwoord bieden op de klimaatuitdagingen
3. Prioriteit geven aan duurzame mobiliteit
4. Bevorderen van de leefkwaliteit

De Pinte beschikt niet over een ruimtelijk beleidsplan. Het ruimtelijk uitvoeringsplan dat bepalend was voor potentiële toekomstige ontwikkelingen binnen de dorpskern is in 2022 vernietigd. Daarin stond een bedachtzame verdichting voorop, via een aantal projectzones waarin nieuwe woonontwikkelingen aan een hogere dichtheid werden toegestaan. Door de vernietiging van het RUP is voor de dorpskern van De Pinte het bijna 50 jaar oude gewestplan weer van kracht. Eind 2023 werd wel een 'Beleidsmatig gewenste ontwikkeling' (BGO) goedgekeurd waarin de algemene gemeentelijke bouwvoorschriften zijn geactualiseerd en dat van toepassing is voor delen van het grondgebied waarvoor geen specifiek bestemmingsplan (lees: RUP of BPA) beschikbaar is. Deze stedenbouwkundige voorschriften 'kwalitatief bouwen en wonen' beogen kwaliteit te integreren bij woningbouw(projecten). Het betreft zowel interne kwaliteit als omgevingskwaliteit. Interne kwaliteit wordt bereikt door kwaliteitsnormen op te leggen. Deze vorm van kwaliteit komt de bewoners ten goede. Omgevingskwaliteit wordt bereikt door normen op te leggen bij alle types bebouwing. Het gaat hier om groennormen, maximale hoeveelheden verharding, beperken versnippering,...

Omgevingskwaliteit komt ten goede aan alle gebruikers en is ten gunste van het algemeen belang.



In Nazareth is een kwalitatief kader voor toekomstige verdichting uitgewerkt in het beleidsplan (zoals een verhoging van het ruimtelijk rendement betaamt). Nazareth had tot voor kort een groot aantal woonuitbreidingsgebieden die conform de algemene ruimtelijke tendensen grotendeels werden geschrapt ten behoeve van het vrijwaren van de open ruimte (ruimtelijk beleidsplan). Er werden echter enkele gebieden rondom de stationsomgeving als strategisch reserve behouden, met name deze met een betere bereikbaarheid en meer nabije voorzieningen. In De Pinte is er geen aanzienlijke open ruimte meer die bestemmingsmatig kan aangesneden worden.

Het vormt een uitdaging om deze verschillen te consolideren zonder daarbij de ruimtelijk morfologische verschillen te miskennen.

Bovenstaande gaat uit van een ruimtegebruik bekeken vanuit een macroschaal. Wanneer we inzoomen naar meso en micro kunnen dezelfde principes doorgetrokken worden op wijk of zelfs perceelniveau. We moeten meer doen op dezelfde vierkante meter en de vierkante meters moeten zoveel mogelijk onverhard blijven. Die actuele ruimtelijke tendensen kunnen we nalezen in Betonmeter en het Betonrapport. (Verhardingsgraad 2021 Nazareth 16,6% verharding t.o.v. totale oppervlakte, verhardingsgraad De Pinte 17,4%).

Hoe dragen we bij aan de realisatie van de SDG's?

De Vlaamse Codex Ruimtelijke Ordening (VCRO) start met één van de eerste artikels (1.1.4.):

De ruimtelijke ordening is gericht op een **duurzame ruimtelijke ontwikkeling** waarbij de ruimte beheerd wordt ten behoeve van de huidige generatie, zonder dat de behoeften van de toekomstige generaties in het gedrang gebracht worden. Daarbij worden de ruimtelijke behoeften van de verschillende maatschappelijke activiteiten gelijktijdig tegen elkaar afgewogen. Er wordt rekening gehouden met de **ruimtelijke draagkracht**, de gevolgen voor het **leefmilieu** en de **culturele, economische, esthetische en sociale gevolgen**. Op deze manier wordt gestreefd naar ruimtelijke kwaliteit.

Cijfers

Bestemming van de ruimte

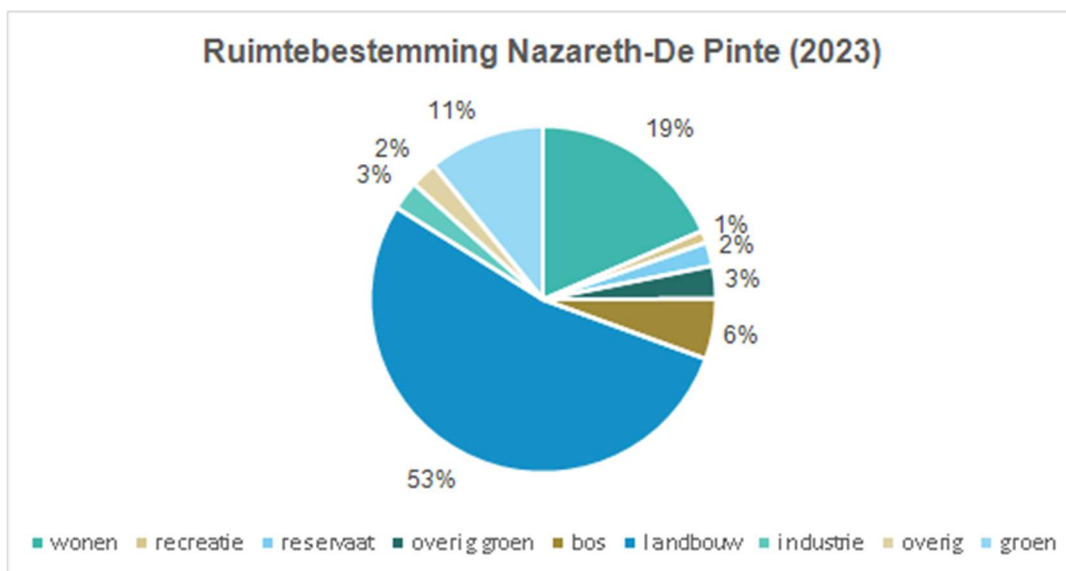
Toelichting

Het grondgebied van Nazareth is 35,43 km² groot, voor De Pinte is dit 17,78 km². **De nieuwe fusiegemeente Nazareth-De Pinte heeft een oppervlakte van 53,21 km².**

Onderstaande grafieken geven een beeld van de ruimtebestemming (het gepland ruimtegebruik, dus niet het effectief ruimtegebruik).

- In **Nazareth-De Pinte** (indicator 1) is 53 % van de ruimte bestemd voor landbouw, 19 % voor wonen en 11 % voor groen.
- In **Nazareth** alleen (indicator 2) is het aandeel voor landbouw beduidend groter, in **De Pinte** alleen (indicator 3) is er een groter aandeel voor wonen en groen.

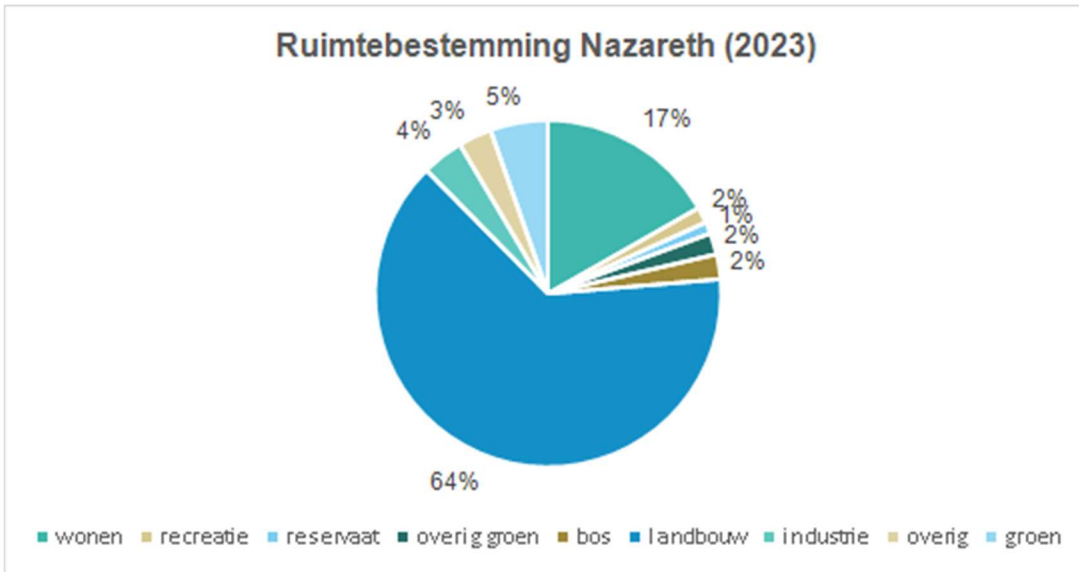
Indicator 1



Bron: Departement omgeving | Provincie in cijfers

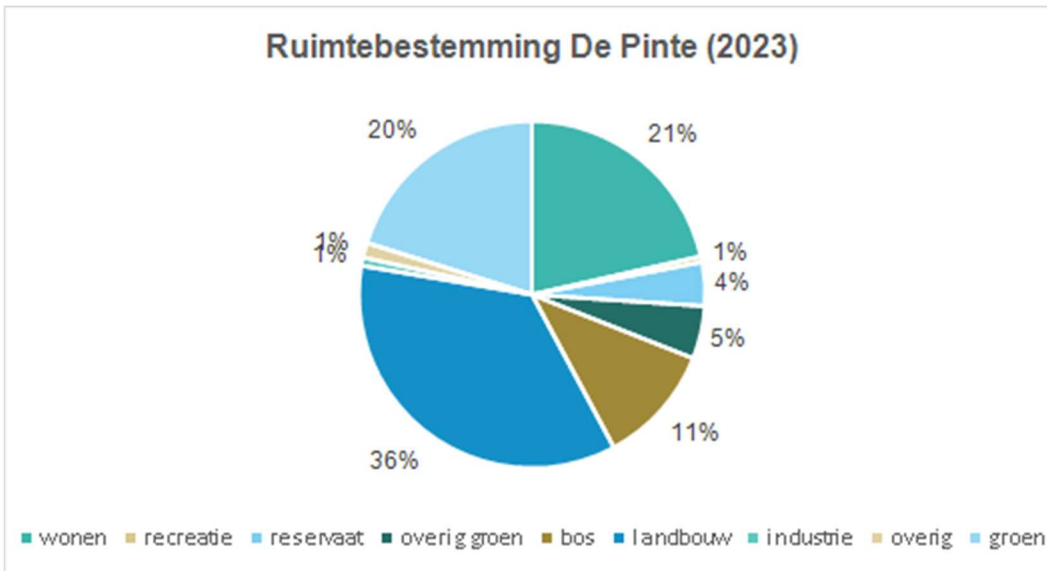


Indicator 2



Bron: Departement omgeving | Provincie in cijfers

Indicator 3



Bron: Departement omgeving | Provincie in cijfers

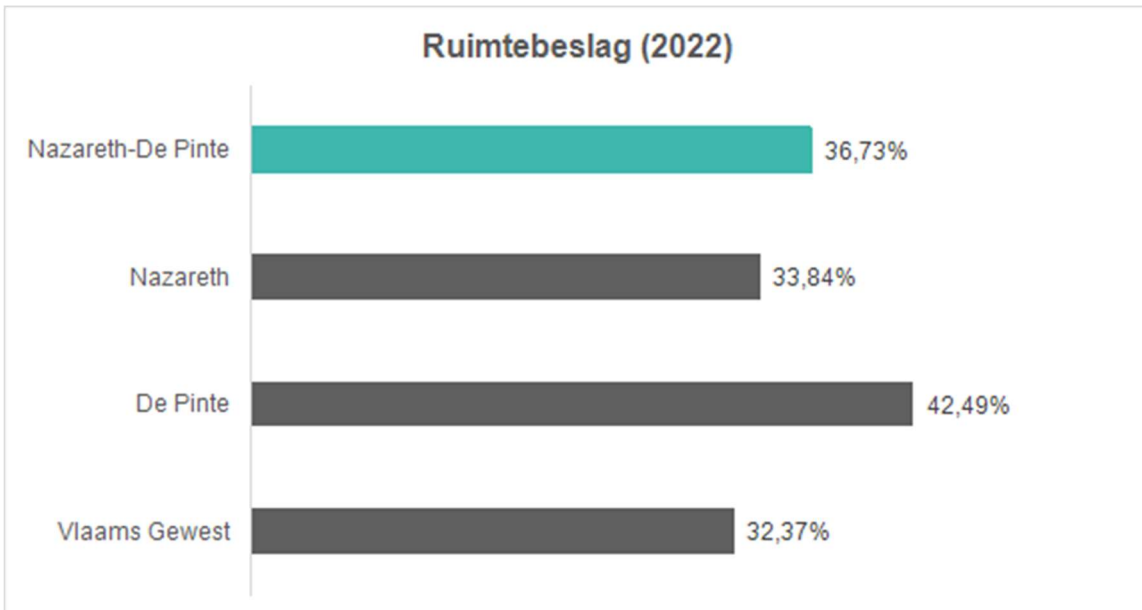
Ruimtebeslag

Toelichting

- **Ruimtebeslag** (indicator 1): dit is het aandeel van de oppervlakte dat in gebruik is door nederzettingen en menselijke activiteiten: naast bebouwing, ook bijvoorbeeld tuinen, buurtparken, voetbalvelden, Voor Nazareth-De Pinte bedraagt dit 36,73 %.
- **Harde bestemming** (indicator 2): harde bestemmingen zijn bestemd om gedomineerd te worden door ruimtebeslag. Voor Nazareth bedraagt dit 28,1 %, voor De Pinte 36,4 %. *Een cijfer voor de nieuwe fusiegemeente is nog niet beschikbaar.*

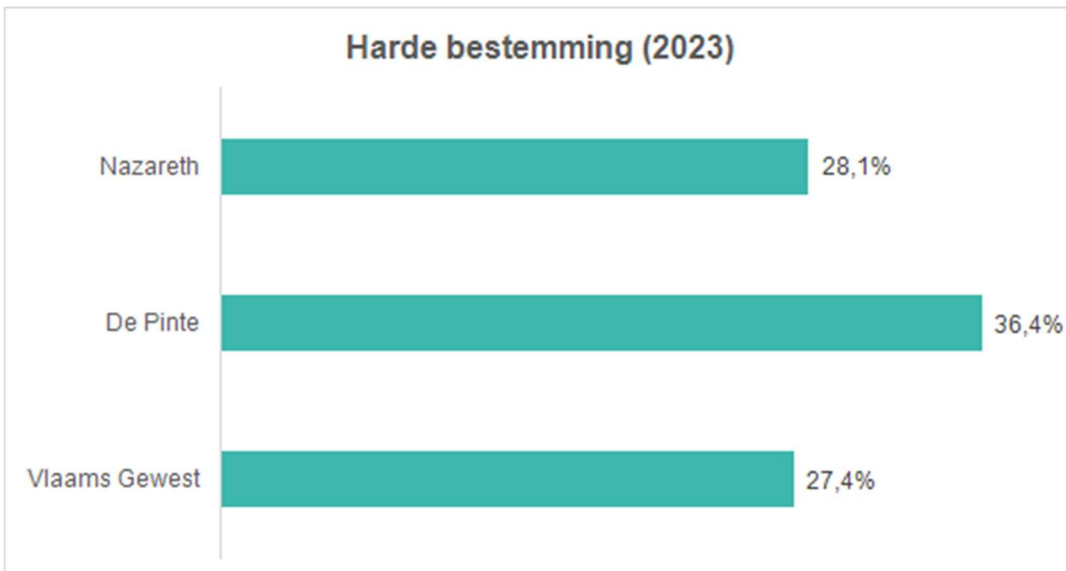


Indicator 1



Departement Omgeving | Gemeentemonitor

Indicator 2



Departement Omgeving | Provincie in cijfers

Wonen

Trends en uitdagingen

Vlaamse beleidsprioriteiten

Vlaamse beleidsprioriteiten zijn beleidsdoelstellingen die de Vlaamse Regering formuleert en waarbij ze, al dan niet met een subsidieregeling, de lokale besturen aanmoedigt of verplicht om binnen de geformuleerde doelstellingen een eigen lokaal beleid te voeren. Er zijn drie Vlaamse beleidsprioriteiten voor wonen vastgesteld voor de periode 2020-2025.

1. De gemeente zorgt voor een divers en betaalbaar woonaanbod afhankelijk van de woonnoden.
2. De gemeente werkt aan de kwaliteit van het woningpatrimonium en de woonomgeving.
3. De gemeente informeert, adviseert en begeleidt inwoners met vragen over wonen.

De lokale besturen, zijn de regisseurs van het lokaal woonbeleid binnen het kader dat de Vlaamse regelgever heeft opgelegd in deze drie Vlaamse beleidsprioriteiten voor wonen.

Het lokaal woonoverleg brengt de verschillende partijen die op lokaal vlak bezig zijn met de thema's 'huisvesting' en 'wonen' rond de tafel. Dit zorgt ervoor dat er een samenhangend beleid wordt gevoerd.



De gemeente is dus verantwoordelijk voor het uitwerken van haar woonbeleid op lokaal vlak. Aandacht moet uitgaan naar het stimuleren van sociale woonprojecten, het ondersteunen van woonbehoeftige gezinnen en alleenstaanden en het uitwerken van een bewaking van de kwaliteit van het woonpatrimonium en de woonomgeving.

Sociaal woonbeleid

Een van de oplossingen binnen de betaalbaarheidsproblematiek bestaat erin om in een voldoende groot aanbod van sociale woningen te kunnen voorzien. Elke gemeente heeft daartoe in 2009 een bindend sociaal objectief (BSO) opgelegd gekregen, een verplichting om tegen 2025 een bepaald aantal bijkomende sociale huurwoningen te realiseren.

Wat betekent dit voor Nazareth-De Pinte?

Algemeen

Bevolkingstendensen

Volgens de meest recente cijfers (1/01/2024) zijn er in Nazareth en De Pinte respectievelijk 12.297 en 11.091 inwoners. De bevolkingsvooruitzichten van Statistiek Vlaanderen geven aan dat de bevolking tegen 2040 in De Pinte (+7 %) meer zal toenemen dan in Nazareth (+ 3,5 %). Opvallend daarbij zijn de resultaten per leeftijdscategorie: daar waar in De Pinte de stijging gelijkmatiger verdeeld is over de leeftijdscategorieën, zet zich in Nazareth een opvallende vergrijzing door. Tegen 2040 voorzien de prognoses in Nazareth bij de 67-plussers een groei van bijna 40 %.

Zoals overal in Vlaanderen is er ook in Nazareth en De Pinte sprake van een verdunning van de huishoudens. De verdunning van de huishoudens is de voorbije jaren niet zozeer veroorzaakt door een vermindering van de grotere huishoudens (4 of meer personen) maar vooral door een toename van de huishoudens met één en twee personen. In de toekomst neemt dit aantal huishoudens met één en twee personen verder toe. Het aantal grotere gezinnen neemt verder lichtjes af.

Woongelegenheden

Het aandeel meergezinswoningen (ten opzichte van het totaal aantal ééngezinswoningen) ligt in Nazareth met 15,5 % hoger dan in De Pinte, waar slechts 11,9 % van de woongelegenheden een meergezinswoning betreft. Ook qua bouwvorm zijn er verschillen merkbaar: in De Pinte zijn bijna 67% van de ééngezinswoningen open woningen, tegenover 60% in Nazareth, dat op zijn beurt meer halfopen bebouwing kent (30 % in Nazareth en 25 % in De Pinte). Gesloten bebouwing bedraagt in beide gemeenten minder dan 10 %. Ter referentie, in heel Oost-Vlaanderen wordt meer dan 35% van de ééngezinswoningen gekenmerkt door een gesloten bouwtypologie.

Wanneer de ouderdom van het woningpatrimonium tussen beide gemeenten wordt vergeleken valt op dat bijna 65 % van de woningen in de Pinte is opgericht tussen 1946 en 2000, tegenover iets meer dan 55 % in Nazareth. Daarentegen kent Nazareth met 16 % een groter aandeel oudere woningen dan De Pinte, waar minder dan 12 procent van de woningen is opgericht voor 1946. Ook het aandeel recente woningen, opgericht na 2000, ligt met 25% in Nazareth meer dan 3 % hoger dan in De Pinte.

Betaalbaar wonen

Vastgoedprijzen

Globaal hebben de vastgoedprijzen in het afgelopen decennium een hoge vlucht genomen. Ondanks de gunstige rentevoeten in het verleden, vermoeden we dat de aankoop van een woning een grotere impact heeft op het gezinsbudget. In vergelijking met de Oost-Vlaamse gemiddelden, kennen Nazareth en De Pinte hoge vastgoedprijzen. De mediaan van de verkoopprijzen lag in 2022 een stuk hoger in De Pinte dan in Nazareth, iets wat zich reflecteert in het gemiddeld inkomen dat in De Pinte gemiddeld beduidend hoger ligt.

De woningmarkt in Nazareth en De Pinte behelst in grote mate een eigendomsmarkt. Ongeveer 75% is eigenaar van een woning. Het percentage huurders ligt lager dan het Oost-Vlaamse gemiddelde.

Huurprijzen

De duurdere vastgoedprijzen in De Pinte vinden hun uitwerking in gemiddeld hogere huurprijzen, althans voor zover het woningen betreft. Bij de appartementverhuur is dit verschil veel minder uitgesproken. Opvallend daarbij zijn de cijfers m.b.t. woonquote: het percentage inwoners dat meer dan 30 % van het inkomen uitgeeft aan wonen. Daarbij zien we dat vooral de huurders in Nazareth en De Pinte geconfronteerd worden met een woonquote groter dan 30 %. Deze cijfers liggen in De Pinte opmerkelijk hoger dan in



Nazareth. Liefst 45 % van de huurders in De Pinte geeft meer dan 30% van zijn budget uit aan wonen, tegenover 33 % in Nazareth.

Sociaal woonbeleid en het Bindend Sociaal Objectief (BSO)

In Nazareth waren bij de nulmeting in 2008 reeds 63 sociale huurwoningen beschikbaar. In kader van het BSO diende de gemeente 90 extra woningen te realiseren. Eind 2022 waren in Nazareth reeds 194 sociale woningen voorzien, 41 woningen meer dan vooropgesteld in kader van het BSO. Daarbij zijn volgens de cijfers nog 43 bijkomende woningen in uitvoering. In De Pinte is het sociaal woonaanbod een veel recenter gegeven, bij de nulmeting in 2008 telde de gemeente slechts 2 sociale huurwoningen. Door Vlaanderen werd in kader van het BSO dan ook de verplichting opgelegd om tegen 2025 een totaal van 99 bijkomende woningen te realiseren. Vandaag zijn er in De Pinte 88 sociale woningen opgericht, en is dus nog niet voldaan aan de verplichtingen binnen het BSO. De minister van Wonen stelde eind januari 2023 een lijst vast waarin De Pinte is opgenomen in een categorie van gemeenten die vooralsnog niet aan het groeipad sociale huur hebben voldaan, maar voldoende inspanningen leveren om het BSO te bereiken.

De betaalbaarheid van het wonen in Nazareth en de Pinte is een aandachtspunt

Concluderend kunnen we stellen dat de vraag naar kwalitatieve en betaalbare huisvesting hoog blijft, en dit voor verschillende doelgroepen. De vastgoedprijzen hebben een hoog niveau bereikt, en ook de huurprijzen zijn het afgelopen jaar fors gestegen. Daar tegenover staan de lange wachtlijsten voor sociale woningen, de renovatieverplichting voor energievervlindende woningen, Huishoudens nemen toe en worden kleiner. Het aandeel jongeren en beroepsactieve bevolking neemt af, terwijl de vergrijzing verder toeneemt. Al deze aspecten hebben een impact op de gevraagde woningtypes. Betaalbaar wonen is dan ook één van de grootste uitdagingen voor gezinnen en alleenstaanden de komende jaren. Dat maakt van betaalbaar wonen een multidisciplinair vraagstuk dat vanuit verschillende beleidsdomeinen dient te worden ondersteund. Iedere burger moet kunnen wonen in een veilige en kwaliteitsvolle woning. Nochtans blijkt uit cijfers dat een groot aandeel van de (huur)woningen niet voldoet aan de minimale normen. In het verlengde van woningkwaliteit ligt de grote renovatie-uitdaging voor elke gemeente. Woningen worden geacht tegen 2050 energielabel A te behalen. Een minderheid van de woningen behaalt vandaag die score.

De kwaliteit van het woningpatrimonium en de woonomgeving

De bevoegdheid inzake woningkwaliteit komt steeds meer lokaal te liggen. Nazareth en De Pinte zetten op vandaag al in op deze problematiek. Met behulp van het intergemeentelijk samenwerkingsverband Wonen Leie en Schelde wordt er een woon- en energieloket georganiseerd, waar burgers terecht kunnen met hun vragen over renovaties, premies, woningkwaliteit en andere. Onder de vorm van een mobiel energieloket zijn in Nazareth en De Pinte reeds verschillende wijken met een groot renovatiepotentieel aangepakt. Hier ontvingen de bewoners onmiddellijk renovatieadvies met behulp van thermografische gevelscans. Er wordt een actief beleid gevoerd om de ongeschikte en of onbewoonbare woningen aan te pakken. Leegstand en verwaarlozing worden geweerd door een register bij te houden en in sommige gevallen hierop belastingen te heffen. Ook voor tweede verblijven worden er zowel in Nazareth als in De Pinte een register bijgehouden en waar nodig een belasting geïnd.

Rol van het lokaal bestuur

Er zijn veel gelijkenissen voor Nazareth en De Pinte betreffende het woonbeleid.

- Er wordt in beide gemeenten sterk ingezet op de woningkwaliteit.
- Beide gemeenten hebben te maken met de uitdaging van betaalbaar wonen. Nazareth neemt hier een voorsprong ten opzichte van De Pinte in het sociaal woonaanbod.

Beide gemeentes kennen nog de uitdaging om tevens die burgers te voorzien van een betaalbare woning, die niet in aanmerking komen voor een sociale woning, omdat ze net te veel verdienen voor een sociale woning, maar te weinig verdienen om een betaalbare woonst te vinden op de private markt. Illustratief daarbij is de moeite die een deel van de jongeren en jonge gezinnen vandaag ondervinden om een betaalbare woonst binnen Nazareth en De Pinte te vinden.

Hoe dragen we bij aan de realisatie van de SDG's?

Via het woonbeleid dragen we bij aan volgende SDG's

- SDG 1: Geen armoede: beëindig armoede overal en in al haar vormen.
- SDG 7: Betaalbare en duurzame energie: verzeker toegang tot betaalbare, betrouwbare, duurzame en moderne energie voor iedereen.
- SDG 10: Ongelijkheid verminderen: dring ongelijkheid in en tussen landen terug.

- SDG 11: Duurzame steden en gemeenschappen: maak steden en menselijke nederzettingen inclusief, veilig, veerkrachtig en duurzaam.
- SDG 13: Klimaatactie: neem dringend actie om de klimaatverandering en haar impact te bestrijden.
- SDG 17: Partnerschap om doelstellingen te bereiken: versterk de implementatiemiddelen en revitaliseer het wereldwijd partnerschap voor duurzame ontwikkeling.



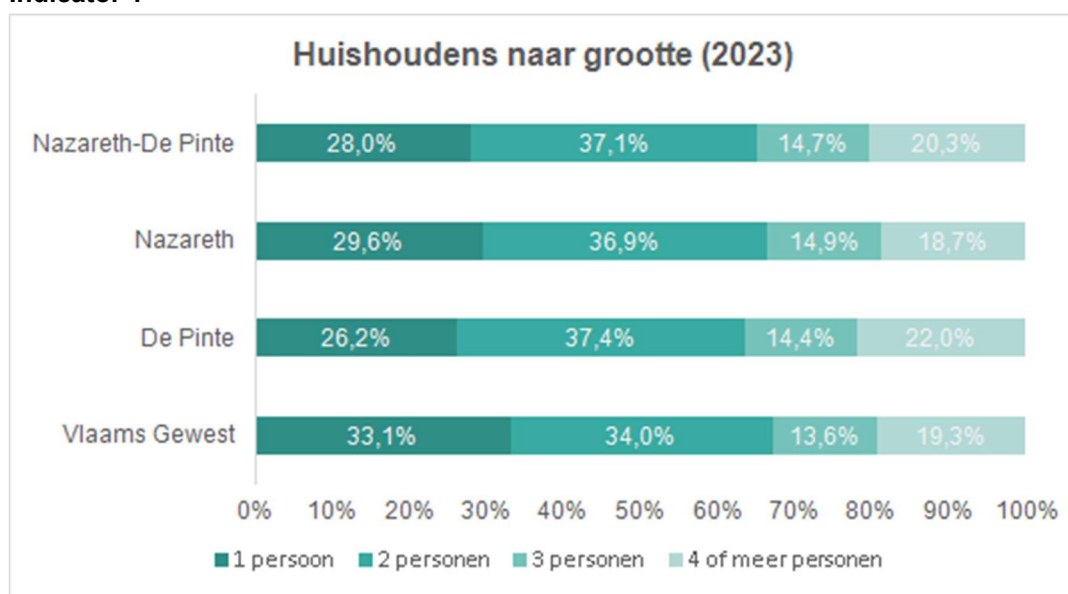
Cijfers

Huishoudens en woongelegenheden

Toelichting

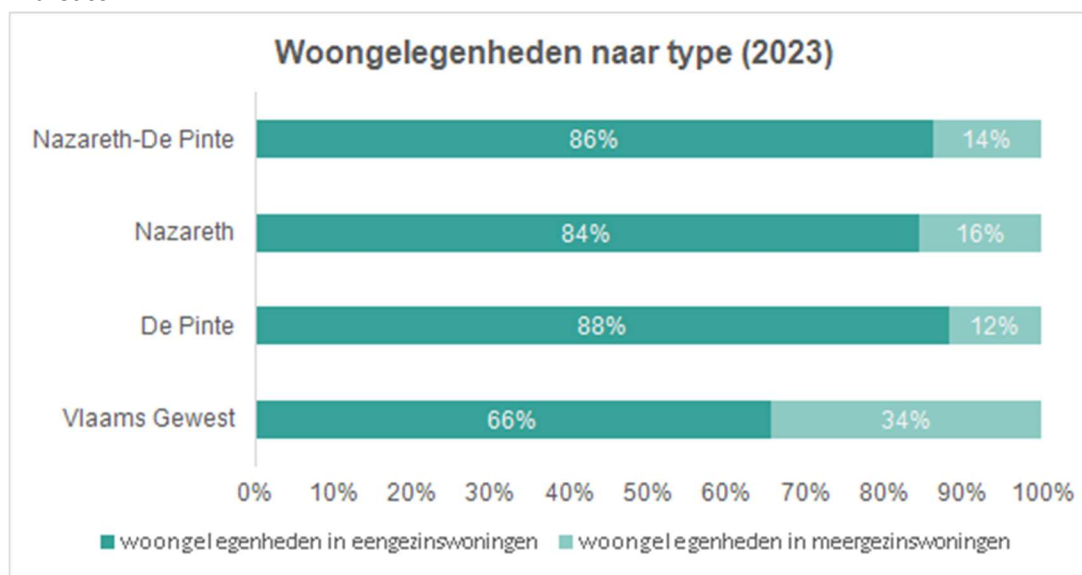
- **Huishoudens naar grootte** (indicator 1): verdeling van het aantal huishoudens volgens het aantal personen per huishouden.
- **Woongelegenheden naar type** (indicator 2): verhouding eengezinswoningen en meergezinswoningen ten opzichte van het totaal aantal woningen.
- **Woongelegenheden naar ouderdom** (indicator 3): op basis van het bouwjaar.

Indicator 1



Bron: Stabel | Gemeentemonitor

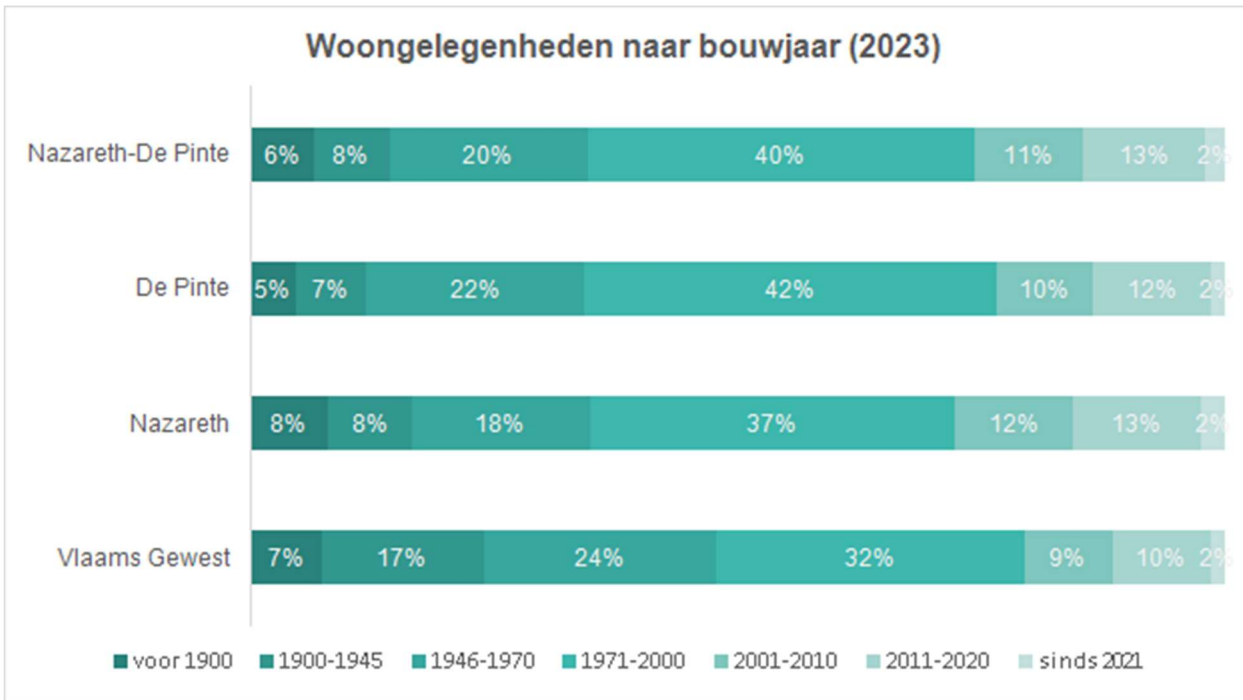
Indicator 2



Bron: Kadaster en rijksregister | Provincie in cijfers



Indicator 3



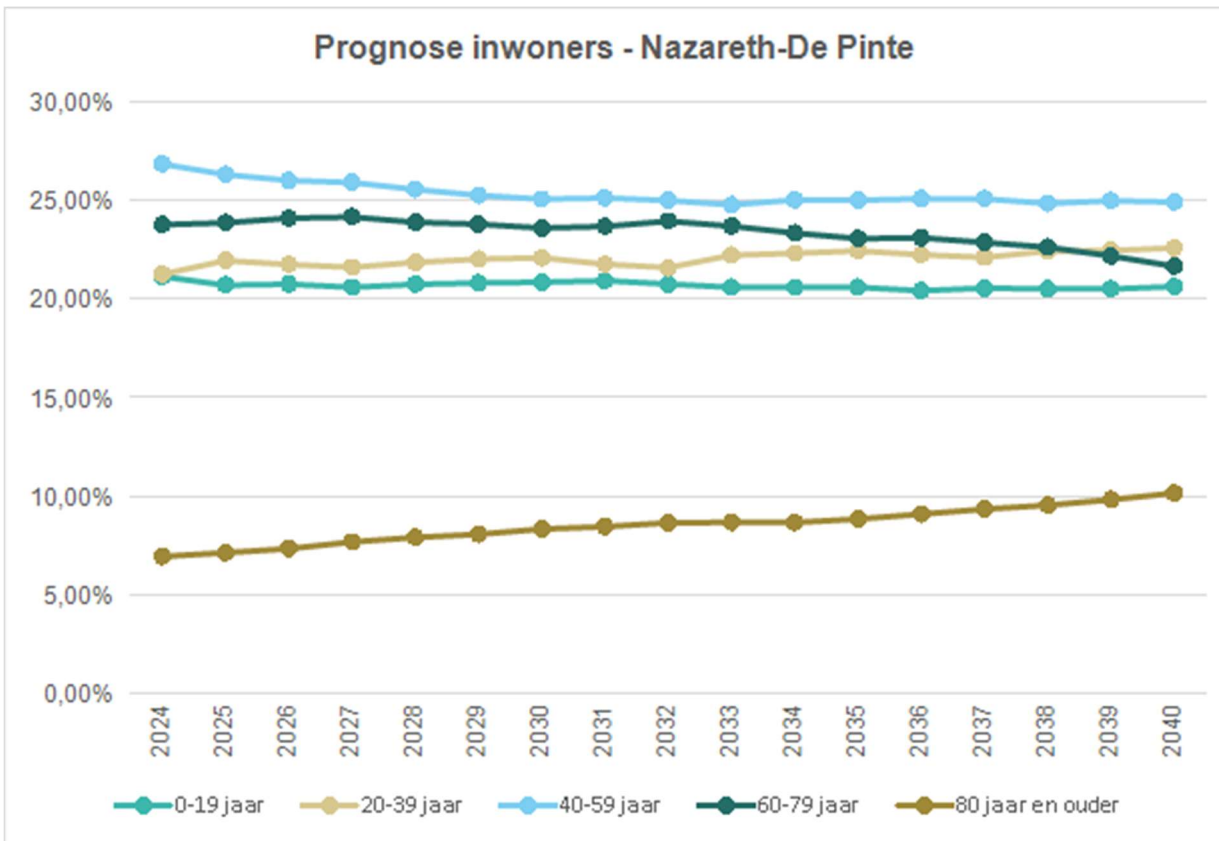
Bron: Kadaster en rijksregister | Provincie in cijfers

Prognose inwoners naar leeftijd

Toelichting

Projectie van het totale aantal inwoners naar leeftijd op 1 januari voor Nazareth-De Pinte (indicator 1), Nazareth afzonderlijk (indicator 2) en De Pinte afzonderlijk (indicator 3).

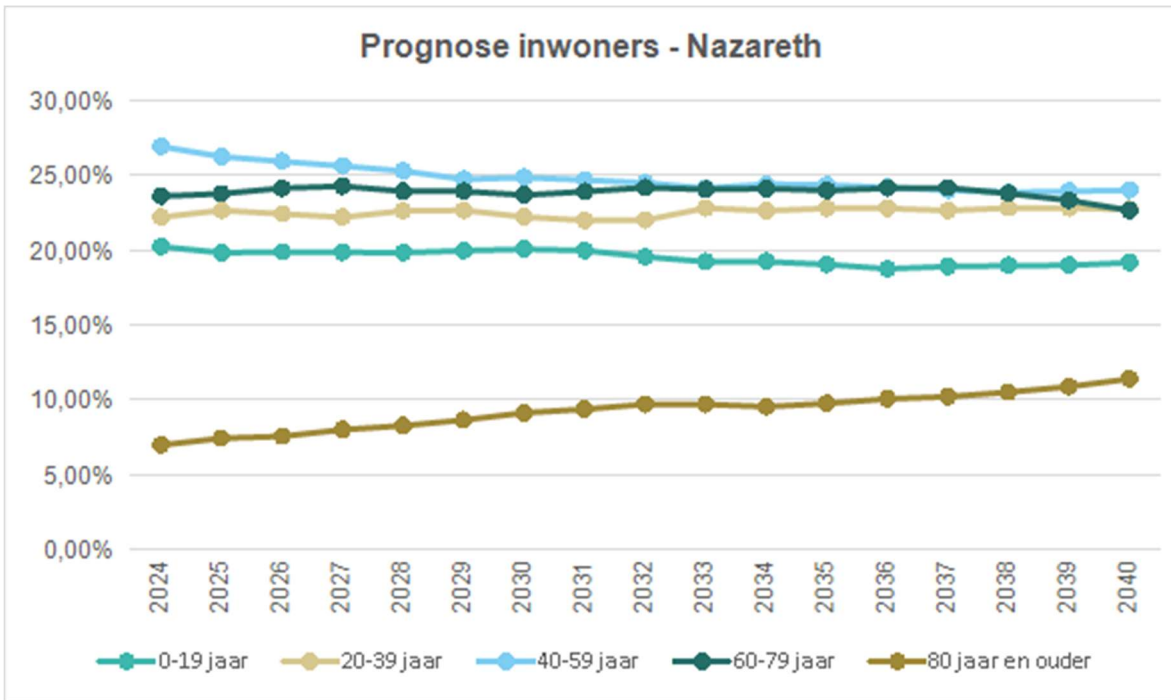
Indicator 1



Bron: Vlaamse Statistische Autoriteit | Gemeentemonitor

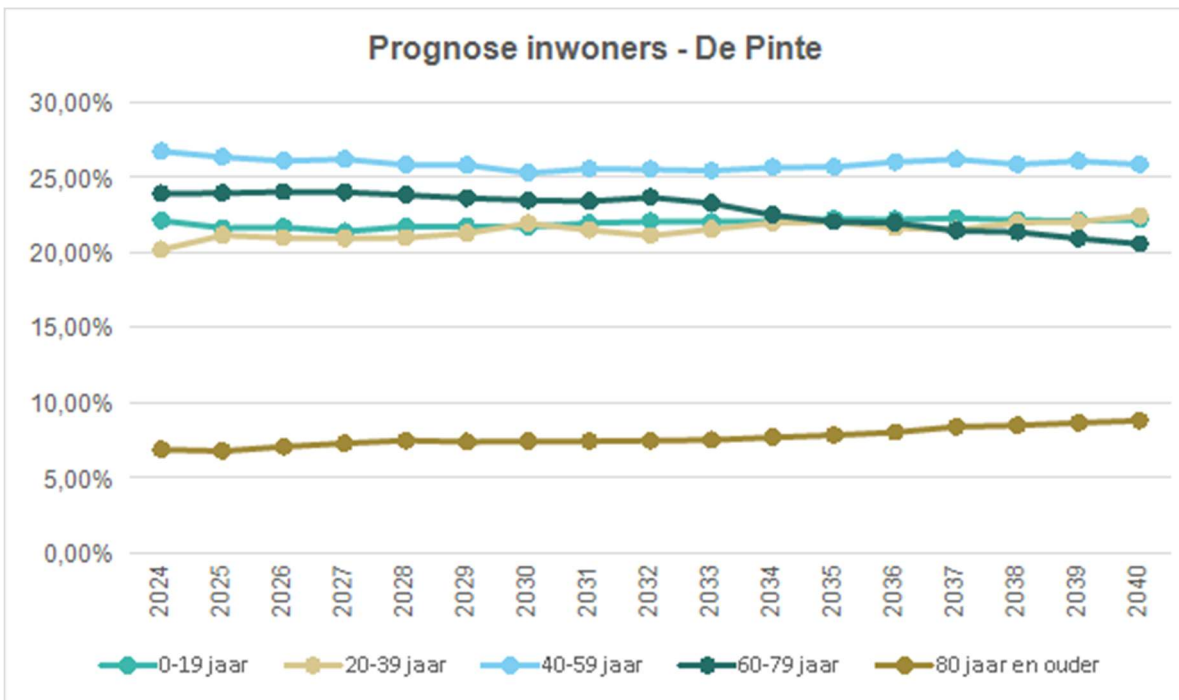


Indicator 2



Bron: Vlaamse Statistische Autoriteit | Gemeentemonitor

Indicator 3



Bron: Vlaamse Statistische Autoriteit | Gemeentemonitor

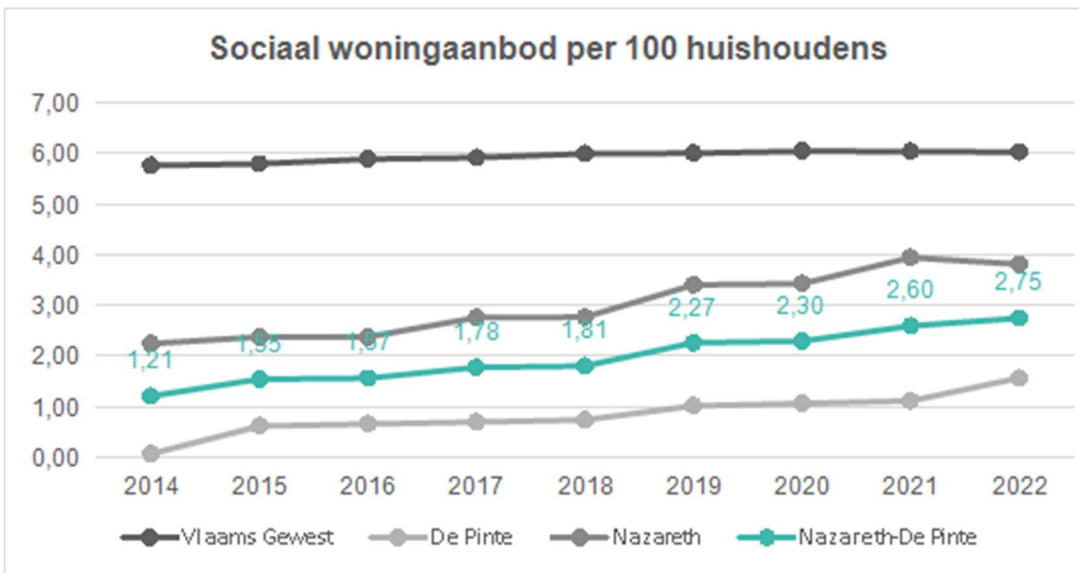
Sociaal woningaanbod

Toelichting

- **Sociaal woningaanbod** (indicator 1): aantal sociale huurwoningen per 100 huishoudens.
- **Kandidaat-huurders** bij sociale huisvestingsmaatschappij (indicator 2): met domicilie in de gemeente, aandeel t.a.v. particuliere huishoudens.

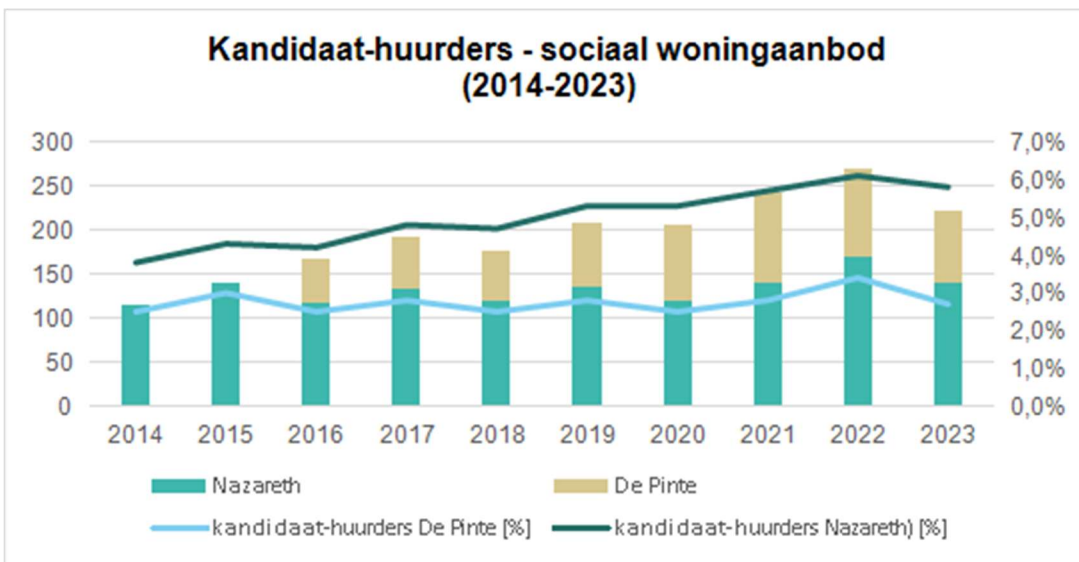


Indicator 1



Bron: Vlaamse maatschappij voor Sociaal Wonen | Gemeentemonitor

Indicator 2



Bron: Wonen in Vlaanderen | Provincie in cijfers

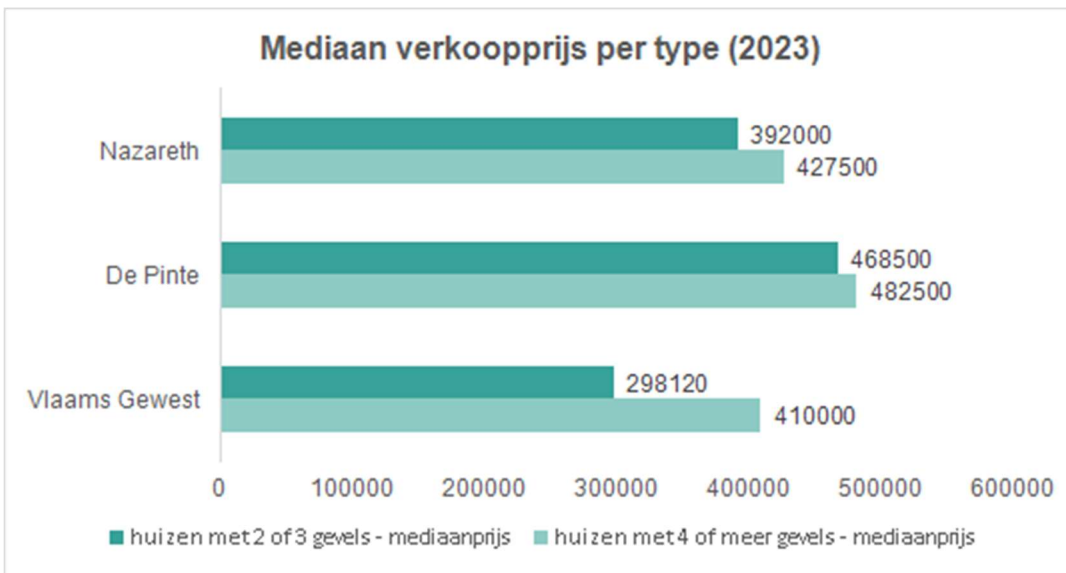
Vastgoedprijzen

Toelichting

- **Mediaan verkoopprijs per type** (indicator 1): huizen met 2 of 3 gevels versus huizen met 4 of meer gevels.
- **Woonquote** (indicator 2): aandeel van de inwoners waarvan de totale uitgave van het gezin voor wonen minstens 30 % bedraagt van het gezinsinkomen, uitgesplitst naar huurders en eigenaars (op basis bevraging gemeentemonitor 2023).

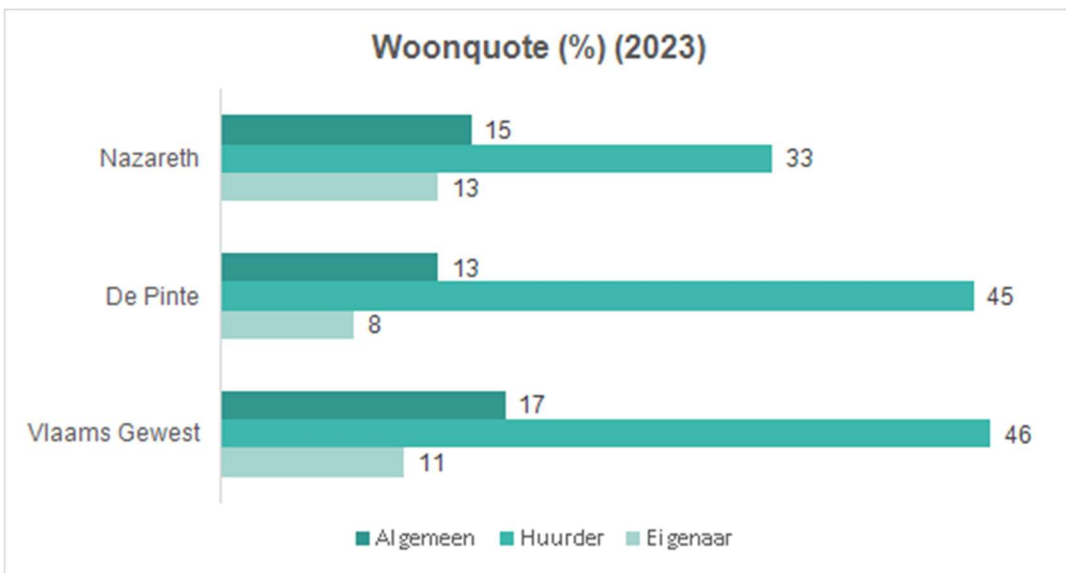


Indicator 1



Bron: Statbel | Provincie in cijfers

Indicator 2



Bron: Burgerbevraging ABB | Gemeentemonitor

Milieu

Trends en uitdagingen

Afval

55 tot 65 % van de uitstoot van broeikasgassen in Vlaanderen is gelinkt aan het gebruik van materialen. Het efficiënter omgaan met grondstoffen is belangrijk om de klimaatimpact te verminderen. Een lokaal bestuur werkt ondersteunend bij het realiseren van een circulaire economie: op vlak van afvalpreventie, delen, hergebruik, herstel en selectieve inzameling.

Dieren

Sinds 2016 zijn alle Vlaamse steden en gemeenten verplicht een zwerfkattenbeleid uit te werken inclusief een centraal meldpunt en het voorzien van voeder en beschutting voor niet-plaatsbare zwerfkatten.

Lokale besturen worden ook betrokken bij de ongediertebestrijding op het grondgebied.

Lucht

Vlaanderen haalt de advieswaarden m.b.t. luchtkwaliteit van de Wereldgezondheidsorganisatie niet. Dat heeft een impact op de gezondheid van onze inwoners, alsook op de vegetatie en biodiversiteit. Globaal



gezien neemt sinds enkele jaren de uitstoot in de lucht van verschillende schadelijk stoffen verder af en ook de luchtkwaliteit verbetert. Toch is de impact van luchtvervuiling nog steeds niet te verwaarlozen.

Geluid

Geluid stelt vaak randvoorwaarden aan de ontwikkeling van een gebied. Omgevingslawaai in de wijde omgeving en geluidsbelasting direct aan de woning bepalen mee de leefomgevingskwaliteit in onze woon- en werkomgeving. Vaak wordt geluid gelinkt aan hinder maar het kan ook een verrijkend element zijn. Het kan de belevingswaarde van een plek verhogen, voor sociale interactie zorgen en een gezonde leefomgeving stimuleren. Stille en rustige plekken maken een essentieel onderdeel uit van een gezonde leefomgeving.

Wat betekent dit voor Nazareth-De Pinte?

Afval

Het lokaal materialenplan 2023-2030 van de Vlaamse Regering heeft ambitieuze streefcijfers. In 2023 bedroeg het restafvalcijfer voor De Pinte 99 kg per inwoner per jaar. In Nazareth bedroeg dat 107 kg per inwoner per jaar. Tegen 2030 moet dat cijfer voor Nazareth-De Pinte verder dalen tot **90 kg restafval per inwoner per jaar**. Dit kan gerealiseerd worden door:

1. De afvalproductie tegen te gaan en deel te nemen aan sensibiliseringscampagnes.
2. Het promoten van circulair gebruik via bijvoorbeeld het Repair Café, het promoten van thuiscomposteren.
3. Het afval dat geproduceerd wordt, maximaal te sorteren en selectief in te zamelen met het oog op nuttige toepassingen in een later stadium. Inzameling gebeurt huis-aan-huis, de recyclageparken zamelen meer dan 20 afvalfracties in. Nazareth en De Pinte organiseren al verschillende jaren een afzonderlijke inzameling van Organisch Biologisch Afval (OBA, voorheen GFT). In 2023 bedroeg de tevredenheid over de huisvuilvoorzieningen 82 % resp. 86 % voor Nazareth en De Pinte.
4. De eigenlijke restafvalfractie zo beperkt mogelijk te houden.

Wat betreft **bedrijfsafval** wordt erover gewaakt dat dit via de correcte kanalen wordt ingezameld, afgevoerd en verwerkt. In de toekomst kan meer ingezet worden op de circulaire economie. Het lokaal materialenplan voorziet dat vergelijkbaar bedrijfsafval tegen reële kostprijs zal moeten ingezameld en verwerkt worden.

Wat betreft de netheid van het centrum zijn de inwoners van Nazareth en De Pinte heel tevreden (respectievelijk 92 % en 95 %). Toch ergeren 33 % respectievelijk 21 % van de bevraagde inwoners van Nazareth en De Pinte zich aan zwerfvuil in de omgeving. Beide besturen zetten actief in op het vermijden van zwerfvuil, onder andere door het sensibiliseren via alle mogelijke kanalen en door het organiseren van schoonmaakacties op het volledige grondgebied. De werking van zwerfvuilverwijlligers wordt gestimuleerd. Waar nodig handhaven beide besturen via het GAS-systeem, zowel via de lokale politie als via de OVAM-handhaving waarop zowel Nazareth als De Pinte hebben ingetekend.

In het kader van de voorbeeldrol gaan we maximaal voor een **afvalarme werkomgeving** en passen we de principes van de circulaire economie ook toe in ons eigen aankoopbeleid.

De Pinte en Nazareth organiseren duurzame en afvalvrije **evenementen**.

Dieren

Om een performant **zwerfkattenbeleid** te kunnen uitvoeren, moet men kort op de bal kunnen spelen. Dit kan via een uitgebreid vrijwilligersnetwerk dat vanuit het lokaal bestuur gestimuleerd en ondersteund wordt. Voor het diergeneeskundig aspect, zorgt het lokaal bestuur dan voor de nodige budgetten en contacten. Het lokaal bestuur vormt zo uiteindelijk een sleutelrol tussen alle betrokken partijen (inwoners, vrijwilligers en dierenartsen) om zo tot een goed werkend beleid te komen. Op regelmatige basis worden inwoners gesensibiliseerd (verplichting tot castratie/sterilisatie en identificatie van alle katten) om finaal tot een afname van de zwerfkattenpopulatie te komen.

Nazareth en De Pinte organiseren **ongediertebestrijding** op het volledige grondgebied. Ratten en muskusratten en de Aziatische hoornaar worden via een samenwerking met RATO Oost-Vlaanderen bestreden. We sensibiliseren onze inwoners zodat maximaal op preventie wordt ingezet en zetten maximaal in op het vermijden van chemische bestrijding en het inzetten van meer duurzame middelen.

We volgen het beleid inzake **invasieve exoten** op de voet.

Lucht

De luchtkwaliteit in Nazareth en De Pinte wordt door de Vlaamse Milieumaatschappij (VMM) globaal als 'goed' bestempeld.



De uitstoot van ammoniak uit landbouw bedraagt voor Nazareth 123,44 ton en voor De Pinte 22,2 ton. De uitstoot van fijn stof (PM 2,5) door verwarming, afkomstig van huishoudens, bedraagt voor Nazareth 11,29 ton en voor De Pinte 5,06 ton.

We hechten belang aan een goede luchtkwaliteit, waarbij we focus leggen bij de verschillende belanghebbende sectoren waaronder de industrie (in o.a. beoordeling van vergunningsprocedures), huishoudens (o.a. gebouwenverwarming), landbouw en mobiliteit. We kijken naar de VMM voor expertise en concrete richtlijnen voor complexe situaties.

Geluid

9 % respectievelijk 5 % van de inwoners van Nazareth en De Pinte geven aan zich wel eens te storen aan burenlawaai. Wat betreft lawaaihinder afkomstig van horeca, bedrijven, bedroeg dit cijfer 5 % respectievelijk 4 %.

We hechten belang aan een kwalitatieve leefomgeving. Door de **luwte-oase techniek** toe te passen kunnen groene plekjes gerealiseerd worden die zintuiglijke rust bieden in een drukke omgeving (lawaaierige, fel beschenen, warme of sterk verharde of dicht bebouwde omgeving).

We zorgen voor een correcte implementering en handhaving van de wetgeving inzake **geluidsnormering**.

Hoe dragen we bij aan de realisatie van de SDG's?

Via het milieubeleid dragen we bij aan volgende SDG's

- SDG 3: Goede gezondheid en welzijn: verzeker een goede gezondheid en promoot welzijn voor alle leeftijden. (lucht, geluid)
- SDG 11: Duurzame steden en gemeenschappen: maak steden en menselijke nederzettingen inclusief, veilig, veerkrachtig en duurzaam. (afval, dieren, lucht, geluid)
- SDG 12: Verantwoorde consumptie en productie: verzeker duurzame consumptie- en productiepatronen. (afval, lucht, geluid)
- SDG 14: Leven in het water: behoud en maak duurzaam gebruik van oceanen, zeeën en mariene hulpbronnen (dieren)
- SDG 15: Leven op het land: bescherm, herstel en bevorder het duurzaam gebruik van ecosystemen op het vasteland, beheer bossen duurzaam, bestrijd woestijnvorming, stop landdegradatie en draai het terug en roep het verlies aan biodiversiteit een halt toe. (afval, dieren, lucht, geluid)

Cijfers

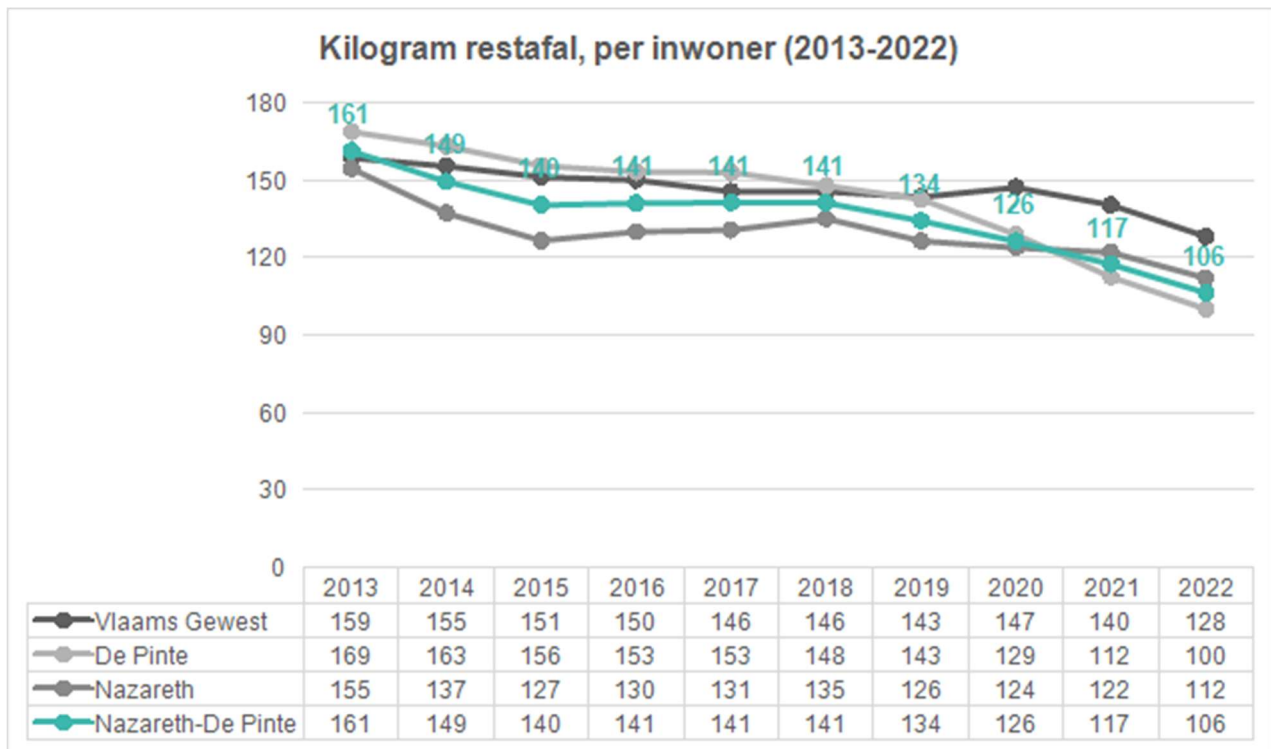
Afvalbeleid

Toelichting

- **Kilogram restafval** (indicator 1): totale hoeveelheid restafval, uitgedrukt in kilogram per inwoner. Het restafval is het huishoudelijk afval exclusief het selectief ingezameld afval.
- **Tevredenheid over huisvuilvoorzieningen** (indicator 2): resultaten op basis van bevraging gemeentemonitor.

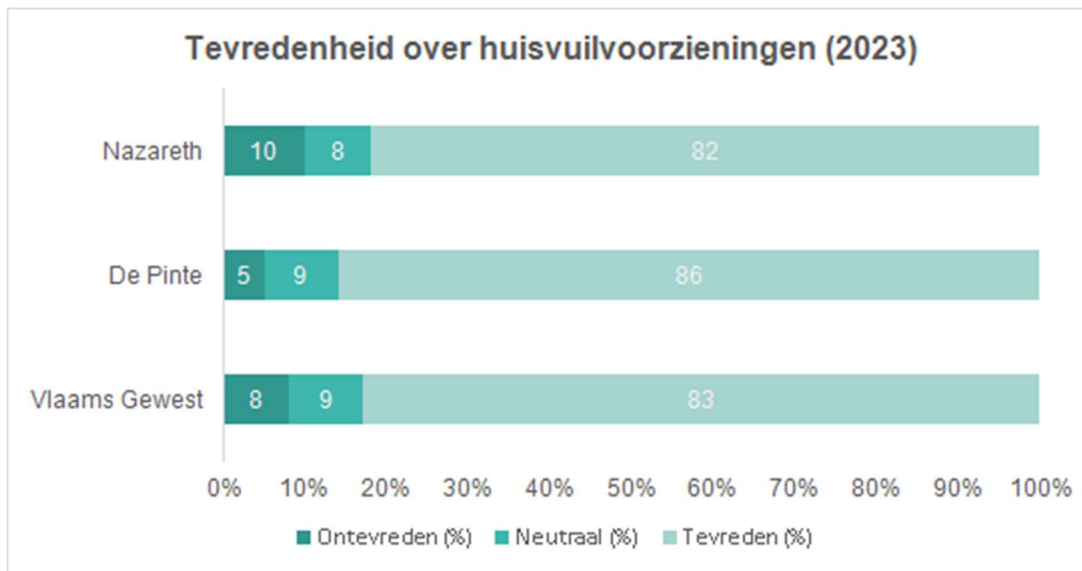


Indicator 1



Bron: OVAM | Gemeentemonitor

Indicator 2



Bron: Burgerbevraging ABB | Gemeentemonitor

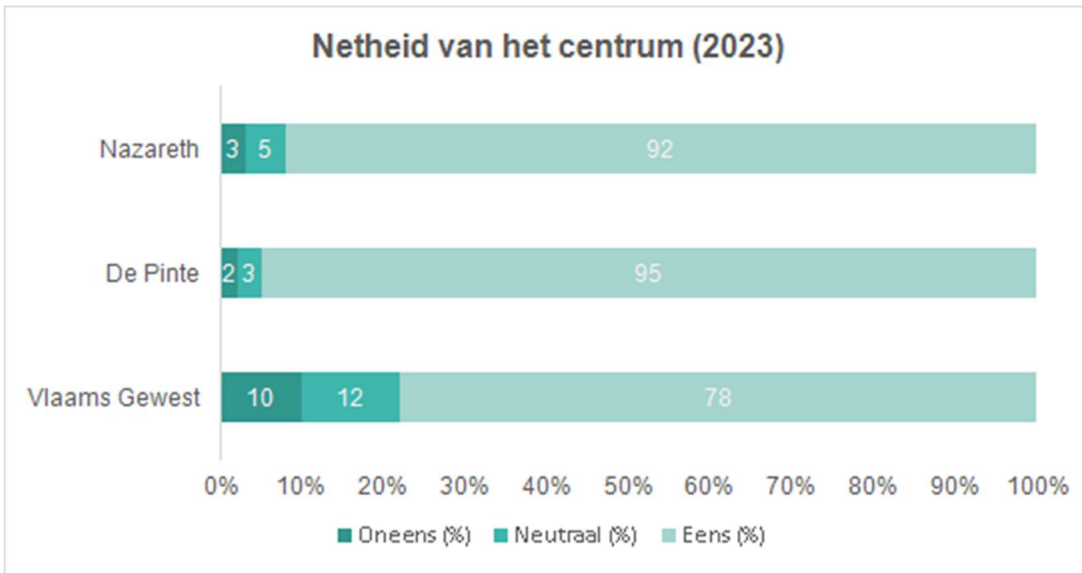
Leefomgeving

Toelichting

- **Tevredenheid over netheid van het centrum** (indicator 1)
- **Buurthinder - milieu** (indicator 2): aandeel inwoners dat de afgelopen maand hinder heeft ondervonden van zwerfvuil, dieren of hondenpoep.
- **Buurthinder - lawaai** (indicator 3): aandeel inwoners dat de afgelopen maand lawaaihinder heeft ondervonden van burens of horeca/bedrijven.

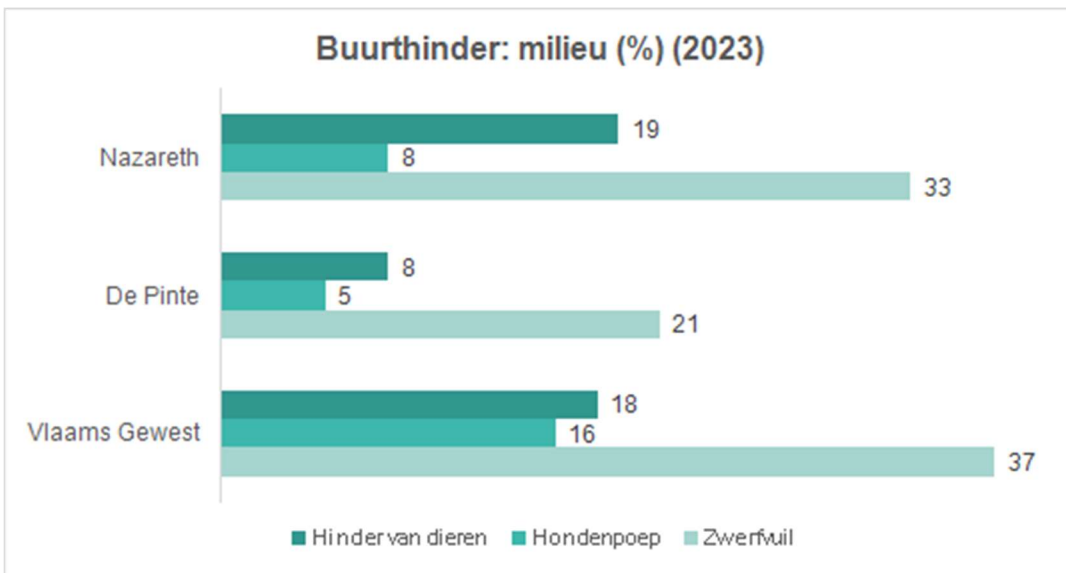


Indicator 1



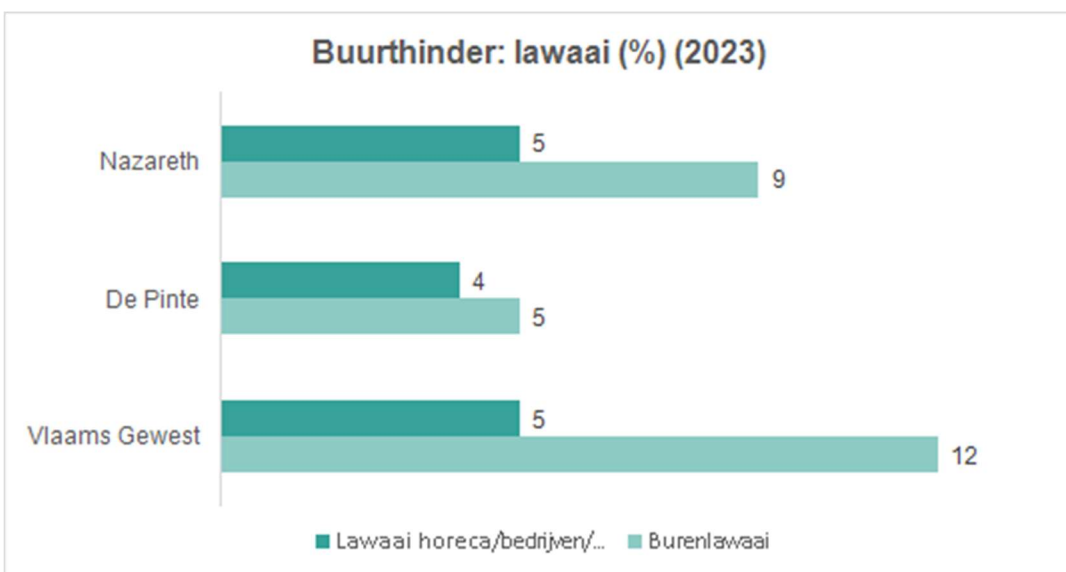
Bron: Burgerbevraging ABB | Gemeentemonitor

Indicator 2



Bron: Burgerbevraging ABB | Gemeentemonitor

Indicator 3



Bron: Burgerbevraging ABB | Gemeentemonitor



Water

Trends en uitdagingen

Water is een vitaal element voor het welzijn van onze gemeenschap, maar het brengt ook uitdagingen met zich mee die een integrale aanpak vereisen. We richten ons op diverse aspecten van waterbeheer en benadrukken de noodzaak van een gecoördineerde en duurzame aanpak.

Wateroverlast en droogte vormen beide significante bedreigingen. Een meerlaagse en continue aanpak is vereist om deze uitdagingen het hoofd te bieden. Dit omvat het ontwikkelen van hemelwater- en droogteplannen die zowel reactief als preventief optreden mogelijk maken. Vlaanderen en de Provincie zetten in op een nauwe samenwerking binnen stroomgebieden, het bevorderen van groenblauwe netwerken wat het klimaatadaptief ontwerpen van publieke ruimte in de hand werkt. De **toenemende verharding** en de gevolgen van klimaatverandering maken de uitdaging om wateroverlast te vermijden steeds groter. De maatregelen om het regenwater zoveel mogelijk vast te houden moeten we op alle niveaus toepassen. Zowel op het privéterrein (natuur, landbouw, recreatie, bebouwing) als in de publieke ruimte. Zo kunnen we niet alleen overstromingsrisico's verminderen maar ook **groene ruimtes creëren** die de veerkracht van onze gemeenschap versterken.

Inzameling en zuivering van afvalwater zijn overal ter wereld een noodzakelijke voorwaarde voor welvaartsopbouw. We streven naar duurzame oplossingen die de waterkwaliteit verbeteren en de druk op het rioleringsstelsel verminderen. Niet alleen de zuiveringsgraad verhogen, maar ook het afkoppelen van regenwater in de zuiveringsinstallaties is hierin van cruciaal belang.

Handhaving van water gerelateerde regelgeving, inclusief privé waterafvoer en grondwaterwinning, is noodzakelijk om een duurzaam watergebruik te waarborgen. We hanteren een afwegingskader voor watergebruik tijdens droogteperiodes om een eerlijke en efficiënte verdeling van middelen te garanderen.

Wat betekent dit voor Nazareth-De Pinte?

Een **hemelwater- en droogteplan** is in 2023 opgemaakt voor Nazareth, De Pinte beschikt reeds over dergelijk plan sedert 2021. Een gezamenlijk plan dringt zich op, met ambitieuze doelstellingen en actiepunten.

Daarnaast is de opmaak van een **beleidsnota omtrent ontharding** noodzakelijk om aan de uitdagingen van de toekomst te voldoen.

Het samenvoegen van de beide **Aqua-RIO portefeuilles** en het bepalen van een volgorde van de prioriteiten opdat onze zuiveringsgraad in de nabije toekomst aanzienlijk kan stijgen.

Alle plannen en doelstellingen moeten op elkaar afgestemd om een multidisciplinaire aanpak te verzekeren.

Hoe dragen we bij aan de realisatie van de SDG's?

SDG 3: Goede gezondheid en welzijn: verzeker een goede gezondheid en promoot welzijn voor alle leeftijden.

SDG 6: Schoon water en sanitair: verzeker toegang en duurzaam beheer van water en sanitair voor iedereen.

SDG 11: Duurzame steden en gemeenschappen: maak steden en menselijke nederzettingen inclusief, veilig, veerkrachtig en duurzaam.

SDG 13: Klimaatactie: neem dringend actie om de klimaatverandering en haar impact te bestrijden.

SDG 14: Leven in het water: behoud en maak duurzaam gebruik van oceanen, zeeën en mariene hulpbronnen.

SDG 15: Leven op het land: bescherm, herstel en bevorder het duurzaam gebruik van ecosystemen op het vasteland, beheer bossen duurzaam, bestrijd woestijnvorming, stop landdegradatie en draai het terug en roep het verlies aan biodiversiteit een halt toe.



Groen

Trends en uitdagingen

Een lokaal bestuur is bij uitstek de hoeder van een kwaliteitsvolle leefomgeving, met aandacht voor transformatie of groei, groenblauwe dooradering en ontharding in dorpskernen en wijken. Een lokaal bestuur kan de kwaliteit van de open ruimte versterken waarbij het voor alle gebruikers ervan (landbouwers, natuurbeheerders, bewoners, ondernemers) aantrekkelijker wordt om erin te investeren.

De druk op gemeenten wordt groter om op haar grondgebied te zorgen voor **meer groen en een aantrekkelijker woonomgeving**. En dat tegelijk met marktgedreven vragen naar ontwikkelingen voor woningen en bedrijven. Grootste moeilijkheid bij **bosuitbreiding** blijft het kunnen verwerven van de juiste gronden daarvoor. Dat terwijl bij ontbossingen de gemeenten de aanplant van compensatiebos zullen kunnen (en soms moeten) overnemen.

Ook buiten boszones is het belangrijk hoogstammig groen te beschermen en uit te breiden. In het Lokaal Energie- en Klimaatpact 2.1 wordt een doelstelling van **1 extra boom per inwoner tegen 2030** vooropgesteld. Ook in het ontwerp van de Europese natuurherstelwet worden streefdoelen vastgesteld voor groen in de bebouwde omgeving, waar het de bewoners ten goede komt vanuit ecologisch, sociaal en economisch oogpunt. Zo wordt gestreefd naar een boomkroonbedekking van ten minste 10 % tegen 2050, weliswaar in 'alle steden en kleinere steden en voorsteden'.

Vlaanderen onderschrijft het belang van voldoende kwalitatief groen in haar Strategische Visie Beleidsplan Ruimte Vlaanderen en in het Vlaams Klimaatadaptatieplan. Volgende groennormen zijn daarvan een vertaling naar hanteerbare kwantitatieve doelen: elke woning heeft nood aan 3 zichtbare bomen, 30 % 'klimaatgroen' in zijn omgeving en toegankelijk groen op 300 meter (zogenaamde 3/30/300-regel).

Het handavingsinstrumentarium wordt alsmear meer uitgebouwd. Om daarbij willekeur te vermijden, zullen gemeenten hun **handavingsprioriteiten** gedetailleerd moeten uitschrijven.

Wat betekent dit voor Nazareth-De Pinte?

Lokaal Energie- en Klimaatpact 2.1.

Zowel De Pinte als Nazareth ondertekende het Lokaal Energie- en Klimaatpact 2.1. Teneinde de doelstellingen van het Lokaal Energie- en Klimaatpact 2.1 te behalen, zullen tegen het eind van de legislatuur zo'n 24.000 extra bomen en evenveel extra meter haag moeten zijn aangeplant en zullen 24 extra natuurgroenperken (van minimaal 10 m²) moeten worden aangelegd. Het nastreven van deze doelstellingen volstaat echter niet, aangezien de gemeentelijke boomkruinbedekking de belangrijkste indicator is van een duurzaam groenbeleid op de lange termijn. Daartoe moet al het bestaande hoogstammig groen in beschouwing worden genomen. Het beschermen van de bomen in bosverband als daarbuiten, in de private omgeving, zowel als in de publieke ruimte, vergt een **multidisciplinaire aanpak** met interne diensten (infrastructuur, ruimte, milieu, duurzaamheid) en externe diensten zoals het Agentschap Natuur en Bos.

De Pinte beschikt over een Straatbomenbeheerplan uit 2014. Nazareth heeft een Boombeheerplan uit 2011. Deze documenten kunnen als basis dienen voor het uitwerken van een **geïntegreerd bomenbeleid- en beheerplan**. Daarin wordt een langetermijnvisie uiteengezet en vertaald naar een beheerplan.

Bescherming van bomen bij omgevingsvergunningaanvragen wordt door beide gemeenten opgenomen in het vergunningenbeleid. In De Pinte wordt dit concreet uitgewerkt in de stedenbouwkundige voorschriften uit 2023. Dit zal moeten worden afgetoetst aan de bovenlokale doelstellingen en aan de gemeentelijke klimaatambities van de fusiegemeente en indien nodig aangescherpt. **Handhaving** van de vergunningen en de opgelegde voorwaarden vormt daarbij het sluitstuk van het beleid. Bescherming van bomen wordt bij voorkeur aanzien als een prioriteit van de lokale handhaving.

Op vandaag beschikken beide gemeenten niet over een **bermbeheerplan**. Om een duurzaam bermbeheer in de praktijk te zetten, zal dit moeten worden opgenomen. Daarbij zal ook moeten worden nagedacht hoe

het bladafval van de bomen ter plaatse kan blijven, ter verhoging van de vitaliteit en de droogteresistentie van de bodem en de beplanting.



Hoe dragen we bij aan de realisatie van de SDG's?

SDG 11: Duurzame steden en gemeenschappen: maak steden en menselijke nederzettingen inclusief, veilig, veerkrachtig en duurzaam.

SDG 13: Klimaatactie: neem dringend actie om de klimaatverandering en haar impact te bestrijden.

SDG 15: Leven op het land: bescherm, herstel en bevorder het duurzaam gebruik van ecosystemen op het vasteland, beheer bossen duurzaam, bestrijd woestijnvorming, stop landdegradatie en draai het terug en roep het verlies aan biodiversiteit een halt toe.

Bronnen

Rapport wonen (Provincie in cijfers)

Omgevingsanalysefiche wonen (VVSG)



Het mobiliteitslandschap: inleiding

Trends en uitdagingen

In juni 2019 is het decreet Basisbereikbaarheid door de Vlaamse Regering goedgekeurd. Het decreet stelt dat de mobiliteit in Vlaanderen flexibeler, efficiënter en duurzamer moet worden. Basisbereikbaarheid vertrekt van volgende doelen:

- Het bereikbaar maken van belangrijke maatschappelijke functies op basis van een vraaggericht systeem en met een optimale inzet van vervoers- en financiële middelen.
- Combimobiliteit en synchromodaliteit te faciliteren en een geïntegreerd mobiliteitsnetwerk uit te werken.
- Alle initiatieven voor collectief aangeboden vervoer of vervoer op maat, inclusief doelgroepenvervoer en collectief aangeboden taxivervoer, te capteren, te integreren en de exploitatievoorwaarden te vereenvoudigen.
- Een gedeelde verantwoordelijkheid te creëren van de verschillende actoren.

Sinds 1 januari 2019 is Vlaanderen ingedeeld in 15 vervoerregio's. Nazareth en De Pinte maken deel uit van Vervoerregio Gent (VVR Gent). Met de inrichting van vervoerregio's, vervoerregioraden en regionale mobiliteitsplannen hebben de gemeenten nu een kader waarbinnen ze kunnen samenwerken aan mobiliteitsuitdagingen. In elke vervoerregio is er een overkoepelende mobiliteitsvisie uitgewerkt: het regionaal mobiliteitsplan (RMP). Het RMP zal dienen als richtinggevend kader waarbinnen gemeenten hun eigen lokale mobiliteitsplan zullen kunnen opstellen. Het is van belang dat deze regionale visie op mobiliteit doorsijpelt in het lokale mobiliteitsbeleid van de verschillende gemeentes. Binnen het uitstippelen van het lokaal mobiliteitsbeleid is maximaal rekening gehouden met deze regionale mobiliteitsvisie.

De ambities van het RMP vormen de richtlijnen voor het opmaken en uitrollen van de (lokale) mobiliteitsvisie:

1. Klimaatgezond: minder CO₂-uitstoot, meer aandacht voor ontharding, vergroening en biodiversiteit.
2. Attractief: aantrekkelijke duurzame vervoerswijzen en een aangename publieke ruimte.
3. Gezond en veilig: geen verkeersslachtoffers, meer actieve mobiliteit, minder licht en geluidshinder.
4. Inclusief: gelijkwaardige mobiliteit, betere toegankelijkheid op maat van jong en oud.
5. Innovatief en welvarend: meer deelmobiliteit, nieuwe technologie slim inzetten, duurzame economische groei.
6. Partnerschap: samenwerking binnen en buiten de vervoerregio.

Het RMP definieert 3 grote mijlpalen:

1. Modal shift personenvervoer. 40 % van alle (personen)verplaatsingen in onze vervoerregio gebeurt vandaag op een duurzame manier: te voet, met de fiets of het openbaar vervoer. Willen we onze ambities halen, dan moet dat cijfer omhoog. We gaan voor een toename naar 50 % duurzame verplaatsingen tegen 2030. Kijken we naar 2040, dan is onze ambitie nog straffer: 60 % duurzame verplaatsingen.
2. Modal shift logistiek vervoer. Het logistiek vervoer neemt ook een belangrijke plaats in op onze wegen, sporen en waterwegen. Vandaag gebeurt 26 % van het logistiek vervoer in Vlaanderen op een duurzame manier: via het spoor of via de waterweg. Tegen 2030 is het de ambitie om dit aandeel naar 30 % te brengen. Gezien de verwachting dat logistieke mobiliteit de komende jaren sterk zal toenemen, is dit een niet te onderschatten doelstelling.
3. 0 verkeersdoden en –zwaargewonden. In 2019 stierven in onze vervoerregio 5 mensen en werden 306 mensen zwaargewond in het verkeer. Elke dode en zwaargewonde die aan het verkeer te wijten is, is er één te veel. Daarom streven we in onze vervoerregio naar nul verkeersdoden, in overeenkomst met de 'Vision Zero' van de Vlaamse Overheid. Er worden geen tussentijdse doelstellingen opgesteld, we wensen immers zo snel mogelijk het streefcijfer van nul verkeersdoden te bereiken. De lokale besturen hebben daarnaast ook een groot ruimtelijk potentieel waaraan verschillende ruimtelijke ambities gekoppeld zijn. Ten opzichte van 2017 zal de bevolking in vervoerregio Gent tegen 2030 met 6 % zijn toegenomen. Deze ruimtelijke groei zal gepaard gaan

met nieuwe uitdagingen op vlak van mobiliteit. Bij deze groei dient de verkeersveiligheid en verkeersleefbaarheid van de inwoners ten alle tijden gegarandeerd te worden.



Wat betekent dit voor Nazareth-De Pinte?

Het mobiliteitsplan van De Pinte is goedgekeurd in juni 2018. De meeste acties uit dit mobiliteitsplan zijn uitgevoerd. Bovendien zijn de principes in het mobiliteitsplan van 2018 niet actueel genoeg meer om rond dezelfde principes een nieuw actieplan te bedenken voor de komende jaren. Nazareth heeft een recenter mobiliteitsplan dat werd goedgekeurd in augustus 2023. Hierin werd rekening gehouden met de principes van het Regionale mobiliteitsplan van de Vervoerregio Gent, duurzame mobiliteitsprincipes, zoals een nieuw fietsbeleidsplan, elektrische mobiliteit en deelmobiliteit. Het mobiliteitsplan van De Pinte zal hierop afgestemd dienen te worden.

In 2017 gebeurde 60 % van de verplaatsingen nog steeds met de auto. In absolute aantallen gaat het over 1.300.000 autoverplaatsingen per dag. Doen we niets aan de manier waarop we ons verplaatsen, dan kijkt de vervoerregio als een gevolg van de bevolkingsgroei, in 2030 aan tegen een totaal van 1.370.000 autoverplaatsingen per dag. Dat zijn er dus nog eens 70.000 meer dan vandaag. De filecijfers liegen er nochtans niet om. De voertuigverliesuren per dag liepen in 2019 op tot 7.000 uur. Bovendien zorgt de klimaatverandering en ons uiterst groot ruimtebeslag voor ongeziene uitdagingen.

De vervoerregio kan bijgevolg niet anders dan resoluut inzetten op twee dingen: enerzijds zorgen dat mensen minder en kortere verplaatsingen maken en anderzijds inzetten op een radicale modal shift: met z'n allen uit de auto en te voet, op de fiets, het openbaar vervoer of in de deelwagen. Zo creëren we een aangename ruimte om te leven.

Anderzijds, willen we dit realiseren, dan is een robuust wegennet voor bovenlokaal verkeer noodzakelijk. Zo komt schaarse ruimte vrij op de locaties waar we wonen, werken, naar school gaan, ...

Hoe dragen we bij aan de realisatie van de SDG's?

Aan de hand van duurzame mobiliteitsprincipes wordt getracht om de algemene verkeersleefbaarheid in de gemeente te verhogen en de verkeersveiligheid van elk van haar burgers te garanderen.

Lokale besturen die inzetten op een inclusief en duurzaam mobiliteitsbeleid dragen daarnaast ook bij tot de Duurzame Ontwikkelingsdoelstellingen (SDG's) van de Verenigde Naties. Mobiliteit is zelfs een expliciet onderdeel van SDG 11: 'Tegen 2030 toegang voorzien tot veilige, betaalbare, toegankelijke en duurzame vervoerssystemen voor iedereen, waarbij de verkeersveiligheid verbeterd wordt'.

Daarnaast heeft een lokaal mobiliteitsbeleid impact op heel wat andere duurzame ontwikkelingsdoelstellingen die te maken hebben met bv. armoedebestrijding en ongelijkheid verminderen, goede gezondheid en welzijn, duurzame economische ontwikkeling, hernieuwbare energie, en klimaatactie.

Uit het SDG-rapport van Vlaamse provincies, steden en gemeenten blijkt onder meer dat contextfactoren een belangrijke invloed uitoefenen op duurzame mobiliteit. Gemeenten met een grotere bevolking en centrumsteden scoren beter op de indicatoren die verband houden met duurzame verplaatsingen, veilig fietsen en minder vervuiling door personenwagens. De tevredenheid over het openbaar vervoer ligt ook duidelijk hoger in en rond de grote steden dan in andere gemeenten.

Cijfers

Mobiliteit - duurzaamheid

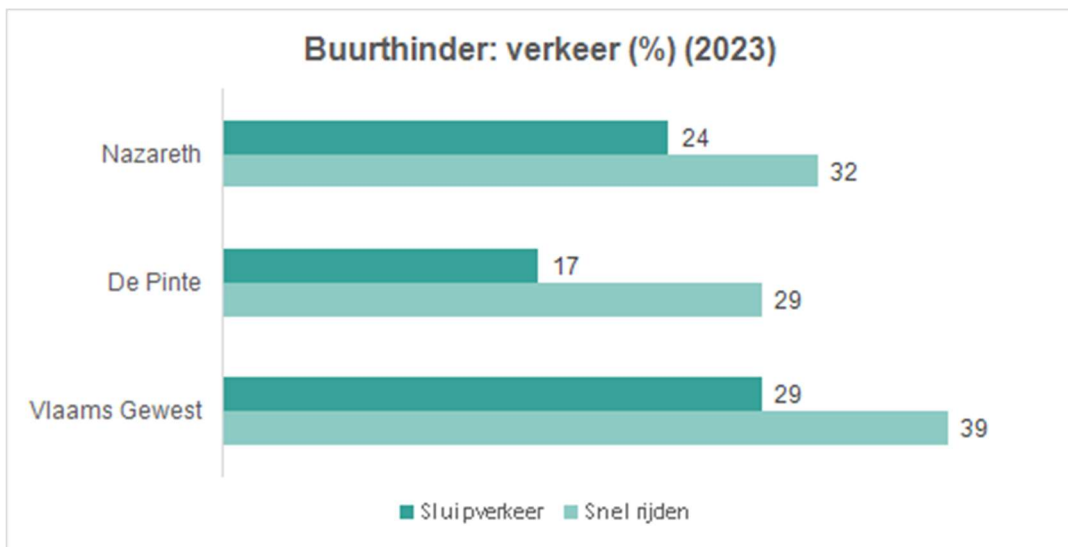
Toelichting

- **Buurthinder - verkeer** (indicator 1): aandeel inwoners dat de afgelopen maand hinder heeft ondervonden van onaangepaste snelheid of sluijverkeer
 - In Nazareth heeft men meer hinder van het verkeer.
- **Duurzame verplaatsingsgedrag** (indicator 2): aandeel inwoners dat het voorbije jaar voor korte afstanden **minstens wekelijks** de fiets genomen heeft of zich te voet heeft verplaatst.
 - In De Pinte zal men zich voor korte afstanden vaker duurzaam verplaatsen.

- **Voldoende deelsystemen** (indicator 3): aandeel inwoners dat vindt dat er voldoende deelsystemen (auto, fiets) aanwezig zijn
 - In Nazareth vindt één op de twee inwoners dat er onvoldoende deelsystemen zijn.

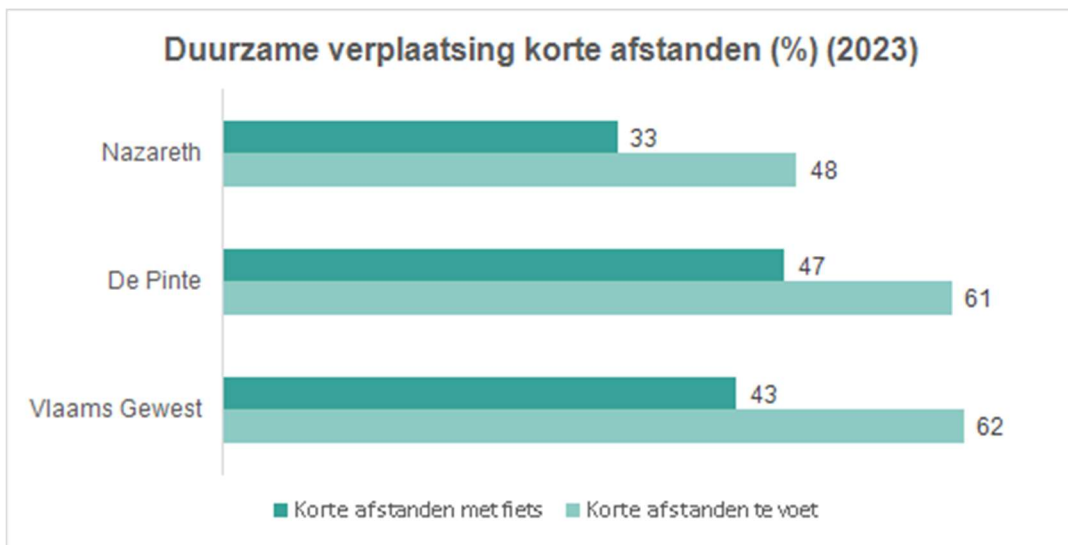


Indicator 1



Bron: Burgerbevraging ABB | Gemeentemonitor

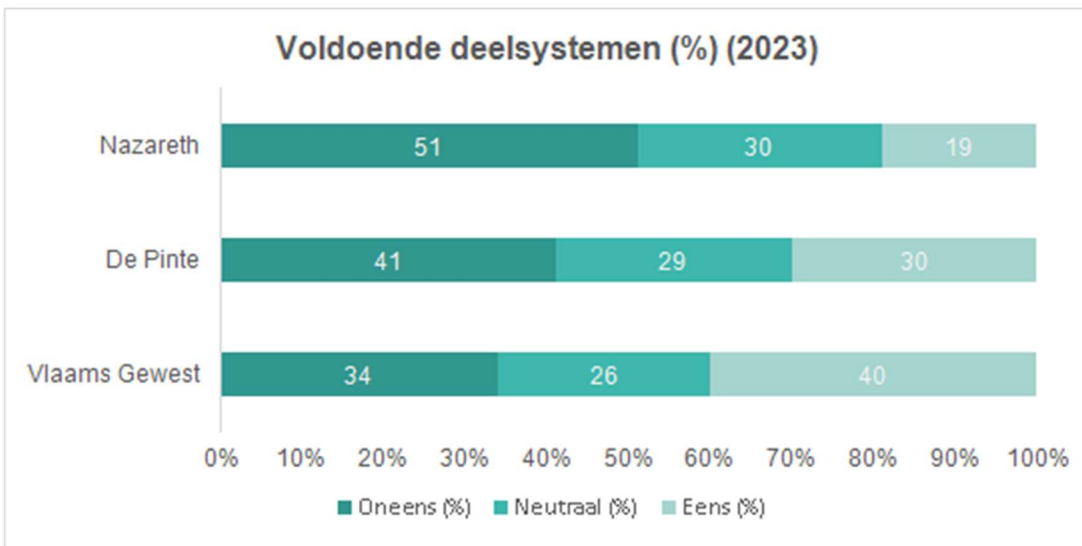
Indicator 2



Bron: Burgerbevraging ABB | Gemeentemonitor



Indicator 3



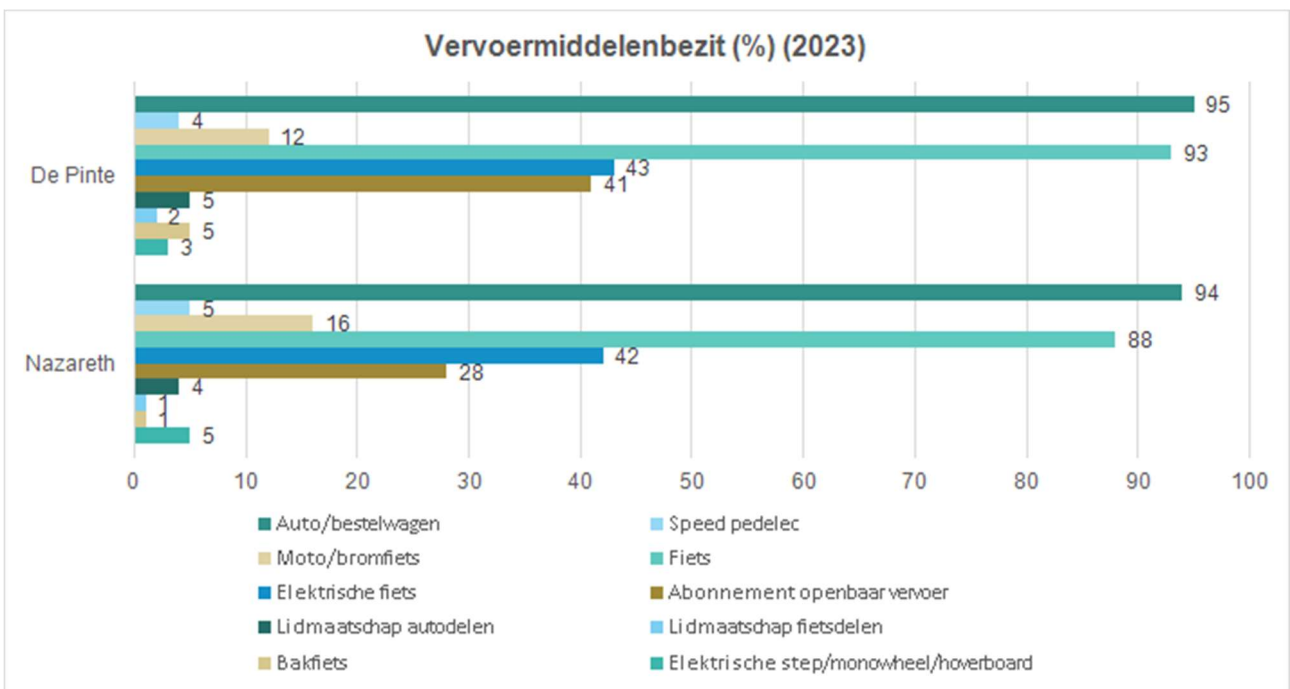
Bron: Burgerbevraging ABB | Gemeentemonitor

Vervoersmiddelen

Toelichting

- **Vervoermiddelenbezit** (indicator 1) : aandeel inwoners waarvan het gezin in bezit van een bepaald vervoersmiddel:
 - in De Pinte beschikken beduidend meer inwoners over een abonnement openbaar vervoer (41 % ten opzichte van 28 %).
- **Dominant vervoersmiddel** (indicator 2): het vervoersmiddel waarmee men het grootste deel van de afstand naar werk, school of opleiding aflegt.
 - De auto blijft het dominante vervoersmiddel, gevolgd door de fiets.

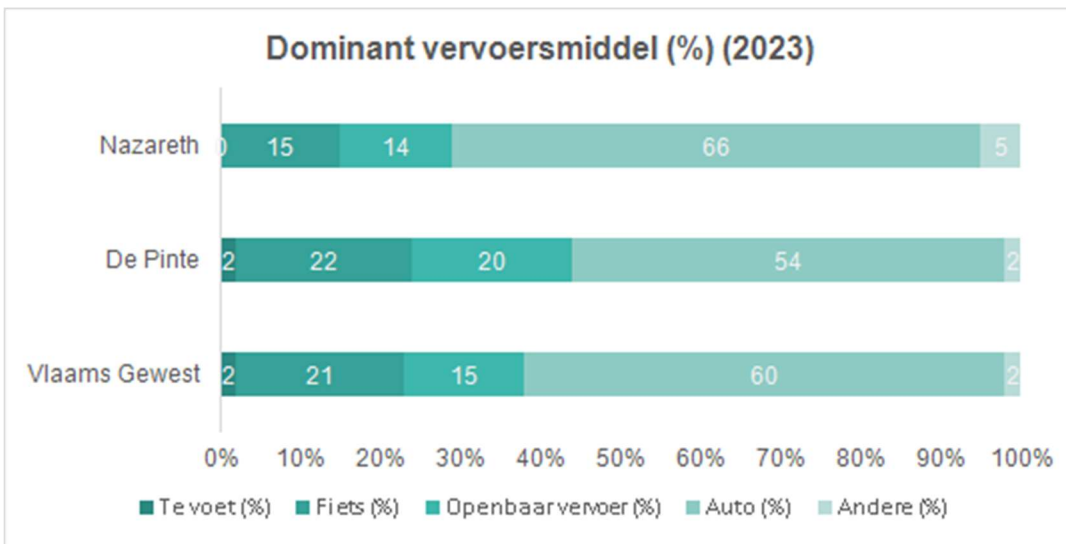
Indicator 1



Bron: Burgerbevraging ABB | Gemeentemonitor



Indicator 2



Bron: Burgerbevraging ABB | Gemeentemonitor

Voetgangers

Trends en uitdagingen

Er is een algemene trend in de maatschappij om duurzame en actieve vervoermodi aantrekkelijk te maken. Dit kan in eerste instantie door veilige, kwaliteitsvolle en goed onderhouden infrastructuur aan te bieden. We bouwen daarom een wandel- en fietsvriendelijk klimaat, onder meer door te werken met fietsstraten, door zachte doorsteken op te waarderen en door de oversteekbaarheid van de drukke verkeersassen te verbeteren en de aanleg van veilige en comfortabele fiets- en voetpaden. We werken aan nieuwe, aangename, autoluwe omgevingen waar de verblijfs- en ontmoetingsfunctie centraal staat. Om dit mogelijk te maken dient de toegankelijkheid van het openbaar domein met aandacht voor jong en oud, meer en minder mobiel. Voetpaden en oversteekplaatsen maken we geschikt voor rolstoelen en kinderwagens, in het bijzonder rond openbare gebouwen, scholen en zorginstellingen.

Wat betekent dit voor Nazareth-De Pinte?

STOP-principe

Nazareth en De Pinte hanteren beiden binnen het mobiliteitsbeleid het STOP-principe. Binnen het mobiliteitsbeleid wordt er prioriteit gegeven aan de actieve weggebruikers, aan de Stappers en de Trappers. Vervolgens focust het mobiliteitsbeleid zich op het Openbaar Vervoer en tot slot pas op het Privaat gemotoriseerd verkeer. Met deze aanpak wensen de gemeentes een duurzaam mobiliteitsbeleid te voeren waar verkeersleefbaarheid en verkeersveiligheid van alle inwoners voorop gesteld wordt.

Basisbereikbaarheid

Combimobiliteit en Basisbereikbaarheid zullen waarschijnlijk ook centraal blijven staan in de openbaarvervoersvisie in de toekomst. De uitrol van Hoppinpunten en het toegankelijk maken van haltes zullen dus belangrijk blijven. Haltes aan Hoppinpunten moeten, al vanaf de realisatie toegankelijk zijn. In de komende legislatuur kan hier dus, op lokaal niveau, een inhaalbeweging worden gemaakt. Gelet op het nieuwe vervoersplan van De Lijn wordt de urgentie groter om haltes stelselmatig aan te pakken en toegankelijk te maken.

Toegankelijke haltes

Het Masterplan Toegankelijkheid, dat opgenomen is in het Vlaamse regeerakkoord, wil het volgende bereiken:

- 50 % van de haltes van het kern- en aanvullend net zijn toegankelijk tegen 2030.
- 100 % van de haltes die opgenomen zijn in een Hoppinpunt zijn tegen 2030 zelfstandig toegankelijk voor mensen met een motorische handicap en voor blinden en slechtzienden.



Beide gemeentes hebben een actieplan opgemaakt om dit geleidelijk aan te realiseren en jaarlijks enkele haltes aan te pakken. Concreet gaat het over 19 haltes op grondgebied De Pinte en 21 haltes op grondgebied Nazareth die tussen 2025 en 2030 toegankelijk gemaakt dienen te worden.

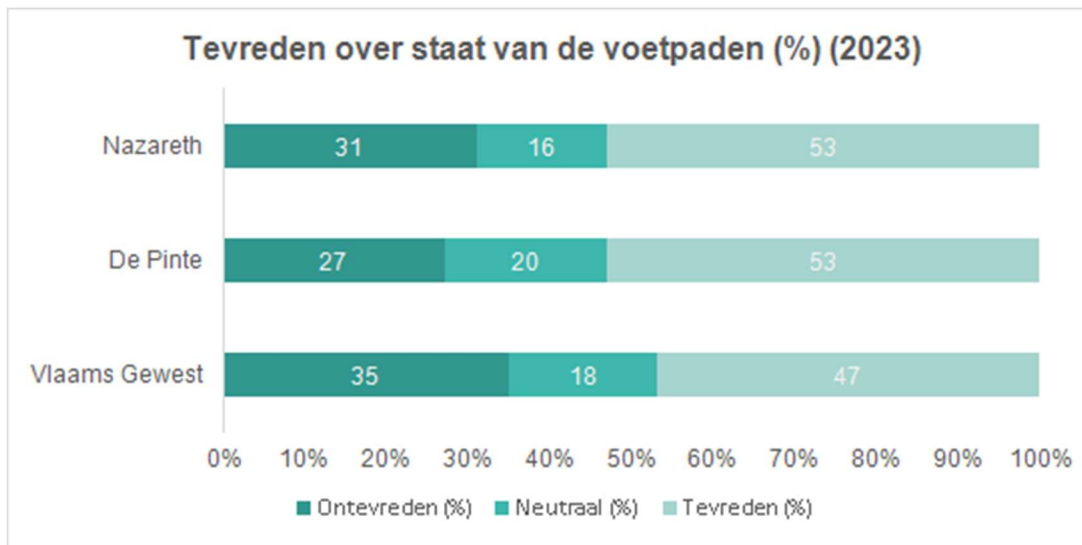
Cijfers

Voetpaden

Toelichting

- **Tevredenheid over de voetpaden** (indicator 1): aandeel inwoners dat tevreden is over de staat van voetpaden in de gemeente/stad.
 - De tevredenheidscijfers voor Nazareth en De Pinte zijn nagenoeg gelijk, en hoger dan het Vlaams gemiddelde.

Indicator 1



Bron: Burgerbevraging ABB | Gemeentemonitor

Fietsers

Trends en uitdagingen

Het RMP stelt twee regionale fietsnetwerken voor: een concreet netwerk op korte termijn (2030) en een wensbeeld op lange termijn (2050). Het wensbeeld waar we vanaf het in voegen treden van dit RMP gericht stappen naar willen zetten, laat het huidig bovenlokaal functioneel fietsnetwerk als één netwerk voor alle bovenlokale functionele verplaatsingen los om meer in te kunnen zetten op de diversiteit van fietsers.

Het wensbeeld op lange termijn is samengesteld uit 5 verschillende lagen

Niveau	Benaming	Verduidelijking
Interregionaal - regionaal	Fietssnelwegen	Bieden directe verbindingen waarop fietsers op een supersnelle en aangename manier kunnen rijden naar een beperkt aantal bestemmingen (stedelijke gebieden, economische poorten, (inter)regionale hoppinpunten).
Regionaal - interlokaal	Veilige fietsinfrastructuur langs verkeersassen	Bieden vaak de kortste routes naar heel wat grote en kleine attractiepolen en functies - weliswaar langsheen wat minder aantrekkelijke landschappen en omgevingen. De route kent een grotere verkeersdruk. Net zoals de autoluwe kwaliteitsfietsroutes



		verbinden ze nabijgelegen kernen met elkaar en connecteren die met omliggende bovenlokale bedrijventerreinen en voorzieningen en met lokale hoppins en distributiehubs.
Regionaal - interlokaal	Autoluwe kwaliteitsfietsroutes	Bieden aangename, veilige fietstrajecten langsheen aantrekkelijke landschappen en omgevingen naar omliggende kernen en voorzieningen - weliswaar wel met mogelijks een omrijfactor. De route kent een lage verkeersdruk en is ten opzichte van de vorige routes meer comfortabel om trager of in groep te fietsen.
Lokaal	Lokale fietsroutes	Verfijnen de fijnmazigheid van het bovenlokale fietsnetwerk en zorgen ervoor dat verschillende woonwijken, kleinere woonclusters en lokale voorzieningen en functies bereikbaar zijn met de fiets.
Buurtniveau	Fietsdoorwaadbaarheid	In autoluwe 'mix-wijken'. Fietsers bewegen zich vrij doorheen de wijk via fietsstraten, woonerven, speelstraten, leefstraten, fietsdoorsteekjes, ... en snelheden voor auto's worden in de gehele wijk beperkt tot maximum 30 km/u.

Wat betekent dit voor Nazareth-De Pinte?

Fietssnelwegen

De afgelopen jaren is er hard gewerkt aan de fietssnelwegen F7 Gent-Kortrijk en F45 Gent-Oudenaarde. Zowel het traject van de F7, ter hoogte van de overweg Groenstraat, als het traject van de F45 kan sterk verbeterd worden. Fietsers op de F45 moeten er momenteel nodeloos omrijden en passeren langs minder veilige kruispunten. Deze fietsverbindingen van F7 en F45 moeten veiliger, directer en comfortabeler kunnen in De Pinte. Daarom onderzoekt Provincie Oost-Vlaanderen hoe het mogelijk is om de spoor kruisingen in De Pinte ongelijkgronds te maken door middel van twee nieuwe fietstunnels. Om op een veiliger manier het spoor te kruisen, het spoornet robuuster en de treinen klokvaster te maken, wordt daarbij ook naar de toekomst van de overwegen gekeken. Evenwel moet de lokale mobiliteit tussen de wijken, in het bijzonder voor de voetgangers en fietsers, op een efficiënte en leefbare wijze kunnen gebeuren. Voor dit alles wordt nu eerst een degelijk studie- en ontwerpproces opgestart, waarin ook betrokkenheid van de bewoners is voorzien. Voor het onderzoek en de realisatie van deze twee tunnels kan er gerekend worden op 820.000 euro financiële steun van het Europees Fonds voor Regionale Ontwikkeling (EFRO).

Ruilverkavelingsproject Schelde - Leie

In het kader van het ruilverkavelingsproject Schelde-Leie waarbij landbouwgronden worden herschikt om de perceelstructuur te verbeteren, wordt van de gelegenheid gebruik gemaakt om ook voorzieningen op de wegen te verbeteren, o.m. door de aanleg van fietspaden. Het ruilverkavelingsplan Schelde-Leie voorziet heel wat inrichtingsmaatregelen zoals ontsluitingswegen voor landbouwpercelen, aanleg/herstel van fietspaden en vernieuwing van het wegdek. Op volgende locaties worden ook kwalitatieve fietspaden voorzien:

- Keistraat – Kortrijkseheerweg
- Klapstraat-Vossenholstraat



- Oude Heirweg – Kortrijkseheerweg – Karrewegstraat
- N437 Kortrijkseheerweg – Klapstraat

De uitvoering van deze projecten is voorzien ten vroegste in 2025.

Fietsenstalling

Voldoende en kwalitatieve fietsenstallingen zijn vaak een belangrijke voorwaarde voor inwoners om zich met de fiets te verplaatsen. Dit geldt voor de pendelaar op weg naar het bus- of treinstation, de medewerker van het lokaal bestuur, de bezoeker van de sportsites of de bezoekers van één van de boskernen. Het lokaal bestuur dient daarom verder in te zetten op fietskluizen en comfortabele fietsenstallingen.

Cijfers

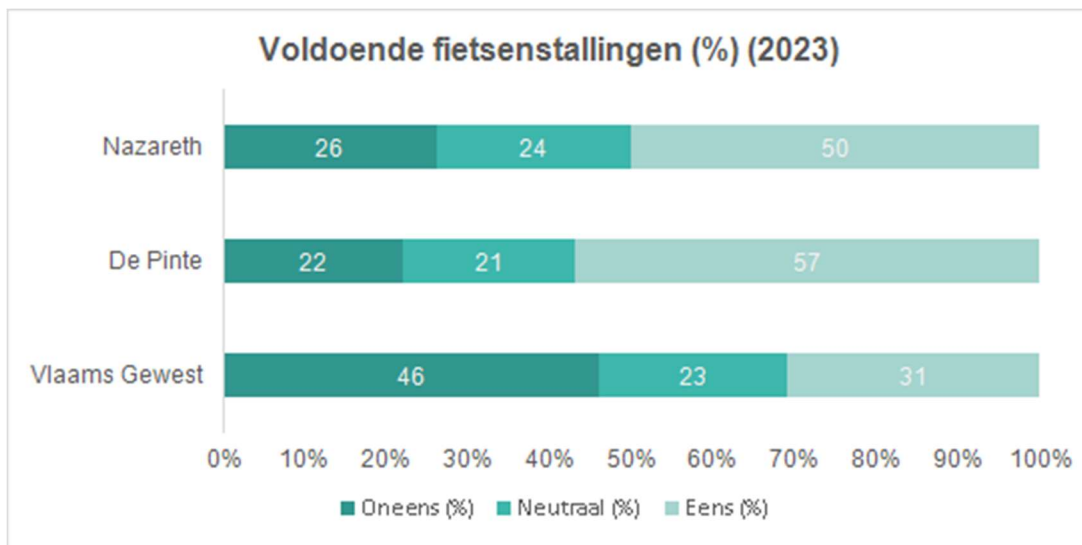
Fietsinfrastructuur

Toelichting

- **Voldoende fietsenstallingen** (indicator 1): aandeel inwoners dat vindt dat er voldoende fietsenstallingen zijn in de buurt,
- **Voldoende fietsinfrastructuur** (indicator 2): aandeel inwoners dat vindt dat er voldoende fietsinfrastructuur is in de gemeente
- **Tevredenheid over de fietsinfrastructuur** (indicator 3): aandeel inwoners dat tevreden is over de staat van fietsinfrastructuur in de gemeente

In De Pinte is men in het algemeen iets tevredener over de fietsinfrastructuur dan in Nazareth, de cijfers voor Nazareth en De Pinte liggen hoger dan het Vlaams gemiddelde.

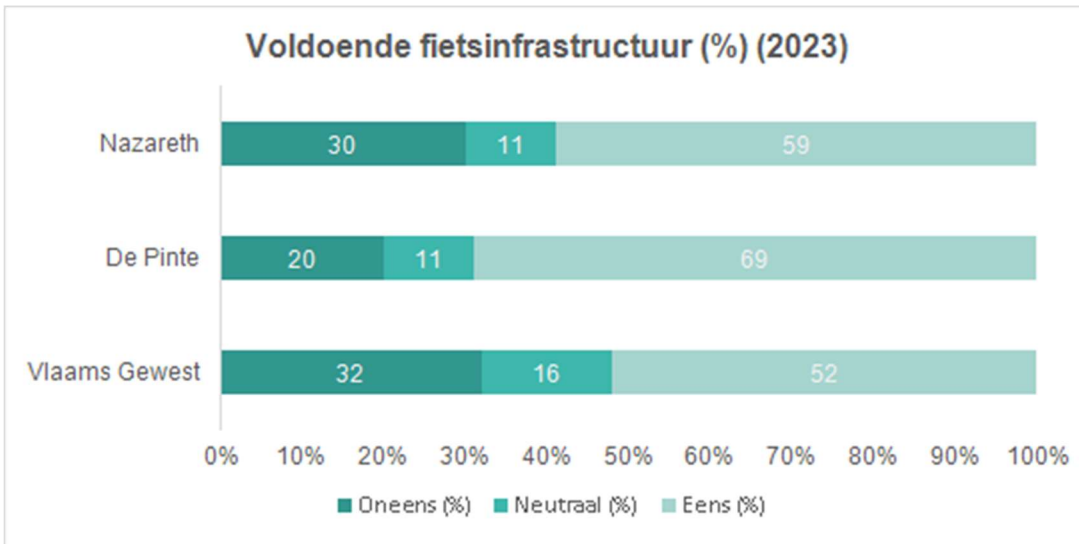
Indicator 1



Bron: Burgerbevraging ABB | Gemeentemonitor

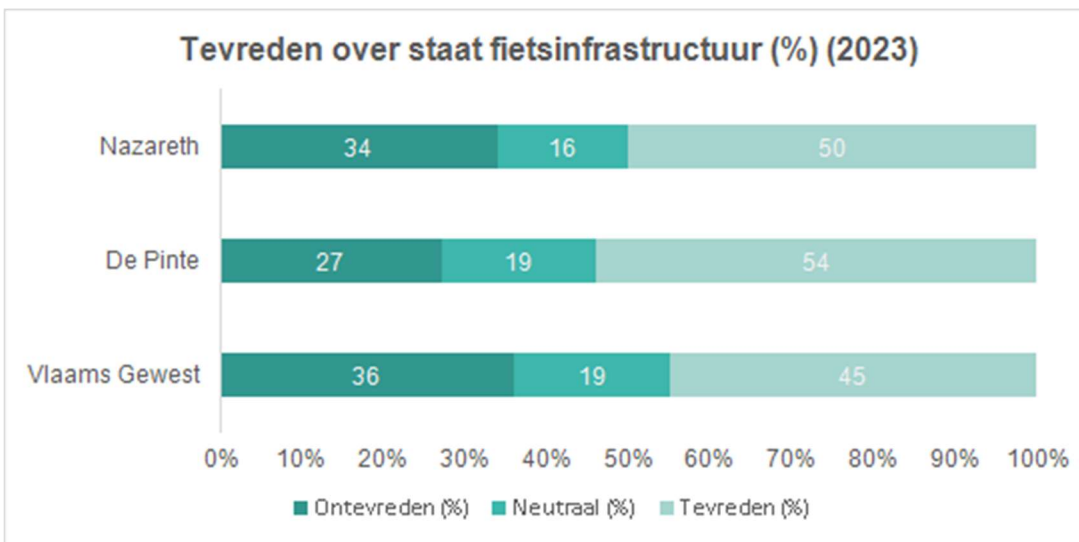


Indicator 2



Bron: Burgerbevraging ABB | Gemeentemonitor

Indicator 3



Bron: Burgerbevraging ABB | Gemeentemonitor

Veilig fietsen

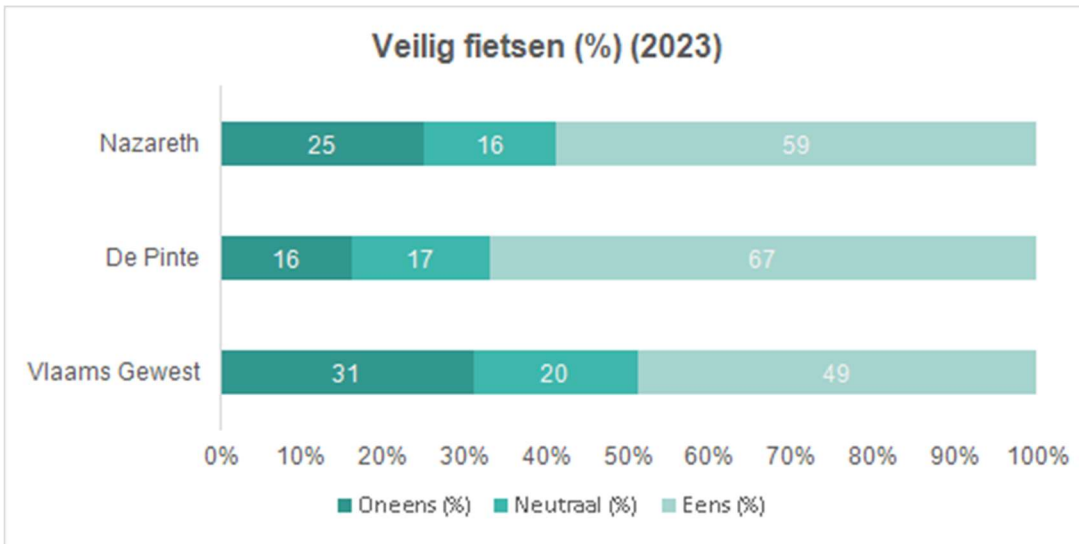
Toelichting

- **Veilig fietsen** (indicator 1): aandeel inwoners dat het veilig vindt om te fietsen in de gemeente/buurt.
- **Veilig naar school** (indicator 2): aandeel inwoners dat het voor kinderen in de gemeente/buurt veilig vindt om zich te verplaatsen.
- **Voldoende autoluwe/autovrije zones** (indicator 3): aandeel inwoners dat vindt dat er voldoende autoluwe en autovrije zones zijn.

In De Pinte is men in het algemeen iets tevredener over de fietsveiligheid dan in Nazareth, de cijfers voor Nazareth en De Pinte liggen hoger dan het Vlaams gemiddelde.

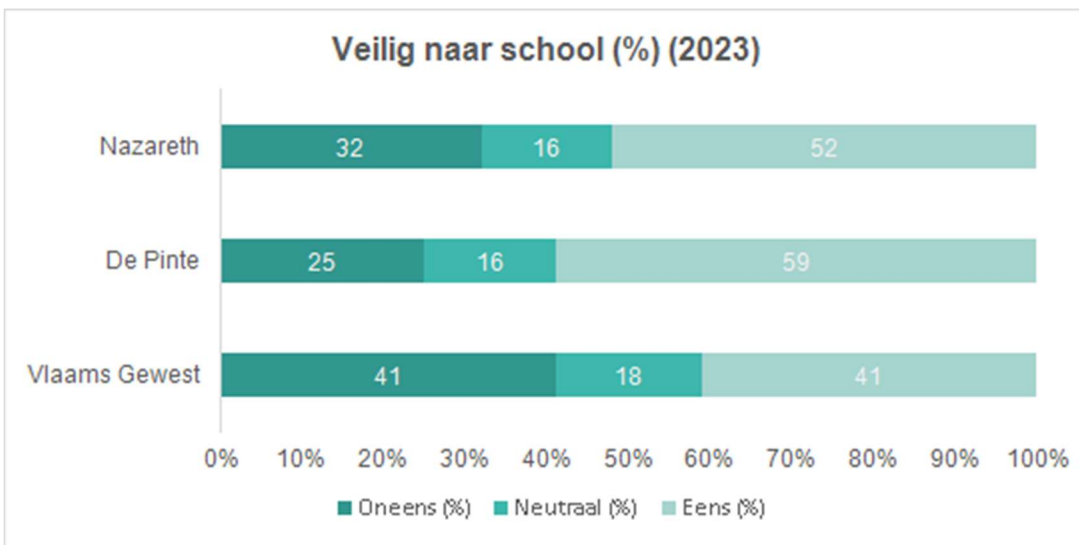


Indicator 1



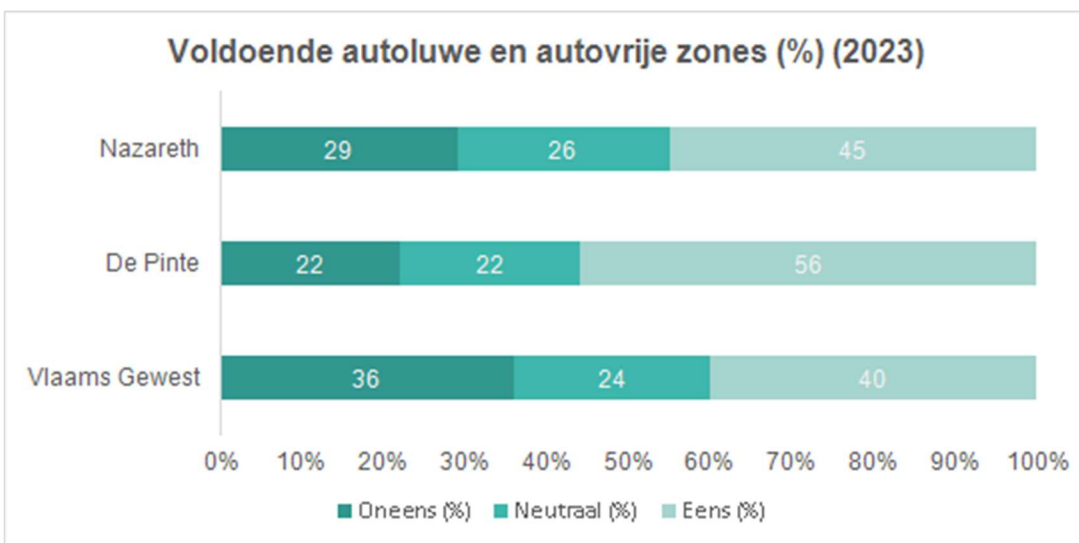
Bron: Burgerbevraging ABB | Gemeentemonitor

Indicator 2



Bron: Burgerbevraging ABB | Gemeentemonitor

Indicator 3



Bron: Burgerbevraging ABB | Gemeentemonitor



Openbaar vervoer

Trends en uitdagingen

De ambitie van 60 % duurzame verplaatsingen tegen 2040 kan enkel door een snel, betrouwbaar en comfortabel openbaar vervoer uit te bouwen. Zo worden trein en bus concurrentieel met de auto. Het toekomstig, sterk openbaar vervoernetwerk bestaat uit vier niveaus. Zo kan het openbaar vervoer voor elke verplaatsing een oplossing bieden.

Wat betekent dit voor Nazareth-De Pinte?

Het station van De Pinte is een regionaal Hoppinpunt. Een kwaliteitssprong in het regionale openbaar vervoer-netwerk is absoluut noodzakelijk om de doelstellingen te realiseren. De vervoerregio wilt een samenhangend vervoersysteem met snelle, frequente en comfortabele verbindingen uitbouwen. De vervoerregio wenst daarom op de corridors van Gent naar Oudenaarde en Deinze frequenties van 2 treinen per uur in dalperiode en 4 treinen per uur in de spits te realiseren. Daarnaast zijn er ook enkele grote projecten die een impact hebben op Nazareth-De Pinte.

Gent Spoort

Het stedelijk 'Hoogwaardig openbaar vervoer (HOV)-netwerk' situeert zich in de stedelijke gebieden. Het bevat tramassen (met mogelijke verlengingen) en hoogwaardige buscorridors. Het project 'Gent Spoort' onderzoekt de verlenging van tram 7 over de N43 tot aan portaal Le Noble.

Toegankelijke perrons

NMBS en Infrabel hebben het ophogen van de perrons in het station De Pinte voorzien tussen 2025 – 2030. De perrons worden toegankelijk gemaakt voor mensen met een handicap, o.a. door het installeren van een lift naar elk perron.

Sluiten van overwegen

Veiligheid is voor Infrabel een absolute topprioriteit. Jaarlijks gebeurt er gemiddeld 1 ongeval per week aan een overweg. Deze gevoelige punten op het treynet hebben naast een impact op de veiligheid van het spoor- en wegverkeer ook grote gevolgen voor de stiptheid van de treinen en de dienstregeling. Bovendien zijn slagbomen vaker gesloten dan vroeger, omdat op sommige spoorlijnen nu meer reizigers- en goederentreinen rijden.

Infrabel streeft ernaar om alle overwegen op termijn te sluiten. Ook voor Nazareth-De Pinte zijn er plannen opgemaakt. Concreet gaat het om volgende overwegen:

- Groenstraat, De Pinte
- Deurlestraat, De Pinte
- Leeuwerikstraat, De Pinte
- Vossenholstraat, Nazareth
- Zandstraat, Nazareth
- Bernstraat, Nazareth

Cijfers

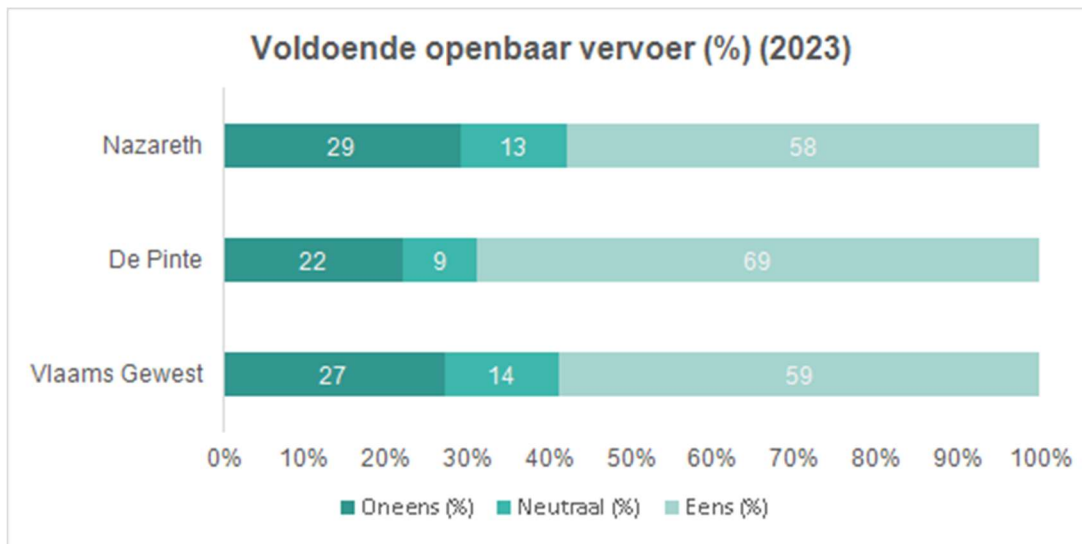
Openbaar vervoer

Toelichting

- **Voldoende openbaar vervoer** (indicator 1): aandeel inwoners dat vindt dat er voldoende openbaar vervoer is in de buurt.
 - In Nazareth is er een grotere ontevredenheid over het openbaar vervoer.



Indicator 1



Bron: Burgerbevraging ABB | Gemeentemonitor

Gemotoriseerd verkeer

Trends en uitdagingen

De vervoerregio's bouwen samen met Vlaanderen aan een nieuwe wegencategorisering.

Deze bouwt een visie op drie niveaus, internationaal en interregionaal doorgaand verkeer op het hoofdwegennet, regionaal en interlokaal verkeer op het dragend wegennet en lokaal verkeer op het lokale wegennet. De nieuwe wegencategorisering heeft als doel een robuust wegennet te realiseren. Dit wil zeggen een wegennet dat betrouwbaar, vlot en veilig is, zowel in normale als uitzonderlijke omstandigheden.

Het hoofdwegennet zorgt voor een vlotte doorstroming van doorgaand verkeer en is de drager van het doorgaand vrachtverkeer. Op de hoofdwegen willen we de reistijd verbeteren. Het voorkomen van filevorming moet bijdragen aan het verminderen van sluipverkeer op het dragend en lokale wegennet. Onder de hoofdwegen verstaan we twee categorieën, namelijk de Europese en de Vlaamse hoofdwegen.

Het hoofdwegennet wordt ondersteund door een dragend wegennet van verbindingswegen dat ingeschakeld kan worden bij calamiteiten of onderbrekingen in het hoofdwegennet. Het dragend wegennet zorgt daarbij ook voor de vlotte afwikkeling van het regionaal doorgaand verkeer en bestaat bijgevolg uit regionale en interlokale wegen. Samen met het hoofdwegennet vormen ze een rasterstructuur van verbindingswegen. Dankzij een vlotte rasterstructuur kunnen we werk maken van verkeersluwe interlokale mazen.

De andere wegen (niet geselecteerd in het RMP) zijn lokale wegen, opgedeeld in ontsluitingswegen en erftoegangswegen. Zij hebben geen verbindingsfunctie en worden maximaal gevrijwaard van regionaal doorgaand verkeer. Ze ontsluiten de kernen in de interlokale mazen en geven er toegang tot de woningen en functies. De lokale wegen en de publieke ruimte worden ingericht voor duurzame verplaatsingen en aangename leefomgevingen. In tegenstelling tot de vorige twee netwerken vormen de lokale wegen boomstructuren.

De interlokale maas wordt begrensd door regionale en interlokale wegen, het dragend wegennet. Auto- en vrachtverkeer die hun herkomst of bestemming niet binnen een bepaalde maas hebben, zijn regionaal doorgaand verkeer en wordt de toegang tot de maas ontraden of ontzegd. Verkeer dat een herkomst of bestemming heeft binnen de maas, gebruikt de lokale wegen vanaf het hoofd- of dragend wegennet. De interlokale maas heeft dus geen ruimtelijke consequenties of is niet ruimtelijk structurerend. Het dragend wegennet mag geen harde barrière vormen en moet op voldoende plaatsen veilig oversteekbaar zijn. Het moet mogelijk blijven voor lokaal verkeer om van de ene maas naar de andere te gaan. Pas wanneer die route gebruikt wordt door regionaal doorgaand verkeer, moeten hier de nodige maatregelen getroffen worden.

Naast een modal shift van gemotoriseerd verkeer naar duurzamere transportmogelijkheden, is een robuust wegennet voor bovenlokaal verkeer noodzakelijk. Zo komt schaarse ruimte vrij op de locaties waar we wonen, werken, naar school gaan, ...

Verkeersdrukke en overdreven snelheid van (doorgaand) verkeer zijn niet enkel lastig voor trage weggebruikers, het tast ook de veiligheid en de kwaliteit van de buurt aan. De vraag naar veilige fiets- en



wandelroutes stijgt, vooral op de korte afstanden binnen de kernen van steden en gemeenten. De aanleg van fietspaden op hoofdwegen is aangewezen, maar in woonbuurten is dat niet altijd haalbaar. Fietsen in gemengd verkeer vraagt weinig en traag gemotoriseerd verkeer. Dan is het een goed en veilig alternatief.

Wat betekent dit voor Nazareth-De Pinte?

Lokale wegcategorisering

De lokale wegcategorisering maakt deel uit van een robuust netwerkconcept. De basisinstek is dat doorstroming voor gemotoriseerd verkeer maximaal gevrijwaard wordt op de hogere wegennetten. Op het lokaal wegennet moet leefbaarheid en het 'fix the mix' principe centraal staan. Lokaal bestemmingsverkeer wordt zo snel mogelijk naar het hogere wegennet geleid. De herkenbaarheid en uniformiteit van het wegennet in Vlaanderen, moet ervoor zorgen dat bestuurders hun rijgedrag aanpassen. Dit zou moeten resulteren in een hogere verkeersveiligheid.

Nazareth heeft reeds de nieuwe wegcategorisering toegepast in kader van het nieuwe mobiliteitsplan. In De Pinte wordt er nog gewerkt op basis van de oude weg categorieën.

Vlaamse hoofdweg - N60

Reeds in 2005 is een streefbeeld opgesteld voor de N60 Gent-Valenciennes, meer bepaald van het aansluitingscomplex met de E17 in de Pinte tot aan de provinciegrens in Ronse. Het streefbeeld werd opgesteld in functie van de geplande herinrichting van de N60 als primaire weg type I. Gavere, Kruisem, Nazareth en De Pinte hebben in 2024 aangedrongen op een actualisering van het streefbeeld van de N60. Binnen dit streefbeeld wordt er een structuur van vent- en parallelwegen voorzien, wordt het fietsverkeer ontdebeld en gaat men uit van ongelijkgrondse kruisingen.

Interlokale weg - N43

Door de aanleg van de tramlijn richting portaal Le Noble wordt de N43 herleid tot een 2x 1 rijvaksbaan. De route Klapstraat – N43 heeft echter een vlotte doorstroming nodig om te vermijden dat het verkeer zich verplaatst naar wegen van een lagere categorie, zoals de Keistraat.

Snelheidsbeperking

In het nieuwe mobiliteitsplan van Nazareth is voorzien om zone 30 in alle wijken in te voeren. In het mobiliteitsplan van De Pinte zijn de wijken opgenomen in een snelheidsbeperking van 50 km/u. Vanuit verschillende wijken komt echter de vraag om deze snelheid te verlagen.

Bronnen

Rapport mobiliteit (Provincie in cijfers)



Onder 'Ontmoeten' behandelen we volgende thema's:

- de werking van de bibliotheek
- cultuur
- bewegen en sport

Bibliotheek

Trends en uitdagingen

Dalende werkingsresultaten in Vlaanderen, stijging in Nazareth en De Pinte

Binnen de bibliotheeksector stelt men de laatste jaren een dalende trend vast van het aantal leners, uitleningen, bezoekers De eigen cijfers tonen voor zowel De Pinte als Nazareth echter een stijging aan. In 2023 steeg het aantal actieve bibkaarten in Nazareth met 15 %, in De Pinte met 8 %. Het aantal nieuwe kaarten steeg respectievelijk met 35 % en 17 %. Ook het aantal ontleningen steeg. In De Pinte met 8,5 %, in Nazareth met 32 %.

De dalende uitleen van cd's en dvd's is een trend die zich ook manifesteert binnen de lokale bibsector.

Regiowerking

Vanuit Vlaanderen is er een sterke 'duw' om binnen de regio samen te werken. In de schoot van Cultuurregio Leie-Schelde versterkten de bibliotheken binnen deze regio hun samenwerking met de vorming van 'De Regiobib Leie Schelde', een nauwe samenwerking tussen de bibliotheken Deinze, De Pinte, Gavere, Kruisem, Nazareth, Sint-Martens-Latem, Zulte en Zwalm. Sinds 1 januari 2020 ontvangt de Cultuurregio Leie Schelde werkingsmiddelen ter ondersteuning van deze bovenlokale cultuurwerking. Sinds 2024 engageert Regiobib Leie Schelde zich voor een samenwerking groep 3B. Dit betekent één gemeenschappelijk reglement met dezelfde uitleenvoorwaarden en tarieven én met transport. Concreet betekent dit dat een lener uitgeleende, ingeleverde of gereserveerde materialen kan ophalen in alle bibliotheken van de samenwerking via een intern transportsysteem.

Open Bib

De implementatie van Open Bib is in het werkveld volop aan de gang, ook in 2024 schakelen een groot aantal bibliotheken over naar dit concept. Een 'Open Bib' kent verschillende variaties in aanpak, in functie van de bestaande infrastructuur en de vrijheid/verantwoordelijkheid t.a.v. de burgers. Een 'Open Bib' is toegankelijk voor de gebruikers zonder dat er medewerkers aanwezig zijn. Leden hebben toegang tot de bibliotheek met hun eID. Tijdens de onbemande openingsuren biedt de bib dezelfde dienstverlening aan als tijdens de bemande openingsuren. Leners kunnen materialen lenen en terugbrengen, betalingen uitvoeren, opzoeken in de catalogus, reservaties ophalen... zonder tussenkomst van medewerkers. Het gebouw is hierop volledig afgestemd met alarm, camera's en centraal aangestuurde verwarming, verluchting en verlichting.

De bib als 'Derde Plek'

De bib is voor heel veel inwoners een toegankelijke plaats waar ze zich thuis en welkom voelen. Het stijgend aantal activiteiten en de deelnemers aan de activiteiten toont aan dat de bib een ontmoetingsplek is, een plek waar iedereen kan samenkomen om van cultuur te genieten, om samen dingen te creëren (co-creatie), van gedachten te wisselen of gewoon te luisteren naar verhalen, poëzie en muziek. De bib is meer dan ooit een plek waar mensen 'verbinding' vinden met elkaar en met elkaar connecteren, zowel tijdens georganiseerde als informele momenten.

De boetevrije bib

Een recent concept is de introductie van een boetevrije of drempelvrije bib. Door boetes af te schaffen leggen de bibliotheken meer de nadruk op een kwalitatief bezoek waarin de bezoekers geen drempels meer ervaren, zo maken lokale besturen de toegang tot de bib voor iedereen eenvoudiger. Dit is vooral belangrijk



voor de meer kwetsbare doelgroepen, voor wie een bibliotheekbezoek al niet vanzelfsprekend is. De bib stuurt op een klantvriendelijke manier het gedrag van de leners bij en maant hen op een positieve, klantvriendelijke manier aan om geleende materialen terug te brengen. Dit via herinneringsberichten, inleverberichten en gerichte communicatie.

Dit resulteert in een unieke vernieuwing waardoor medewerkers zich nog meer kunnen focussen op de kwaliteit en de beleving voor alle doelgroepen. Onderzoek wijst ook dat een drempelvrij systeem ook meer uitnodigt tot lezen.

Digitalisering en e-inclusie

Digitale inclusie is een transversaal thema dat alle beleidsdomeinen van een lokaal bestuur raakt. Daarom moeten de verschillende beleidsdomeinen betrokken zijn bij het uitwerken van het digitale-inclusiebeleid en mee zijn in het verhaal.

De bib volgt reeds jaren de digitalisering op de voet en zet zich ook in om een werking rond e-inclusie uit te bouwen. Blijvende aandacht hiervoor is een prioritaire opdracht, zeker voor de meer kwetsbare doelgroepen.

Leesbevordering

Leesachterstand en ontlezing is een trend die vooral bij kinderen en jongeren de laatste jaren de kop opsteekt. De bib moet hierop inspelen en hierin een prioritaire rol opnemen.

Taalinclusie

Taalondersteuning en taalontwikkeling betekent een meerwaarde voor anderstaligen. De basiswerking rond taalinclusie is reeds ruim aanwezig maar kan nog verbreden en verdiepen door co-creatie met de doelgroep.

Infrastructuur

De rollen van de bib zijn de jaren enorm toegenomen en gewijzigd. De trend en uitdaging voor de toekomst is om hierop inspelen met een meer polyvalente en flexibelere infrastructuur en inrichting waarin verschillende rollen aandacht krijgen. Het vierruimtenmodel (Four Spaces) van Jochumsen, Skot-Hansen, & Hvenegaar stelt dat iedereen zich thuis moet kunnen voelen. Dit moet zich doortrekken in alle aspecten: naast de collectie zelf straalt de bibliotheek een expressie van creativiteit uit (met workshops, muziek, laserprinters, voorleesactiviteiten, ...). Bij dit concept staat de gebruiker meer dan ooit centraal: én als inspiratie én als motor achter elke vernieuwende realisatie. De verschillende ruimtes geven een verschillend gevoel.

- De Inspiratieruimte nodigt uit tot prikkelen.
- De ontmoetingsruimte nodigt uit tot deelnemen.
- De leeromgeving nodigt uit tot op ontdekking gaan.
- De performatieve ruimte nodigt uit tot creëren.

Het opwarmen van het klimaat vereist klimaatrobuuste gebouwen waarin het aangenaam vertoeven en werken is.

Wat betekent dit voor Nazareth-De Pinte?

Open bib

De vele nieuwe inschrijvingen -en herinschrijvingen, de grote stijging van het aantal leners, de uitleencijfers en de bezoekersaantallen tonen aan dat de Open Bib een sterk verhaal is in Nazareth. Het initiatief werd omarmd door de inwoners. 25.703 (of 52%) bezoekers komen tijdens de onbemande openingsuren. De implementatie van een Open Bib in De Pinte kan een grote meerwaarde betekenen voor alle inwoners van het nieuwe werkgebied.

De bib als 'Derde Plek'

Via de bib actief inzetten op activiteiten voor diverse doelgroepen in functie van cultuur, ontmoeting en verbinding blijft een basisopdracht voor Nazareth-De Pinte.

We nemen onze rol van Bib als Derde plek nu reeds op en zetten verder in op verdieping en verbreding van deze rol.

De boetevrije bib

De drempelvrije bib past binnen het meerjarenplan 2026-2032 van Regiobib Leie-Schelde. De uitroling van dit concept kan enkel maar bijdragen tot het positief imago van de bibliotheken en lokale besturen binnen de regio.



Ervaringsuitwisseling en onderzoek naar good practices is hiervoor al een eerste belangrijke stap. Voor de implementatie hiervan kan de expertise van Regiobib Meetjesland een grote meerwaarde zijn.

Vergrijzing van de bevolking

Blijvende aandacht voor de vergrijzing blijft een belangrijk onderdeel van de werking, zowel in de collectie als in de werking. De 'actieve' senioren maken gebruik van de bib, maar de meer kwetsbare senioren vinden moeilijker de weg naar de bib. Een dienstverlening voor deze doelgroep is een meerwaarde voor de inwoners van Nazareth- De Pinte.

Muziek- en filmbeleving in de bib

De bib kan inspelen op de dalende uitleencijfers van CD's en DVD's door een vernieuwd digitaal aanbod aan te bieden, bv. streaming.

Bib als volwaardige partner binnen cluster 'ontmoeten'

De bib is geen eiland op zich. Er zijn reeds jaren duurzame samenwerkingen met diverse partners: scholen, andere gemeentelijke diensten, externe partners, cultuurregio. De publiekswerking is een prioritair onderdeel van de bib als 'Derde Plek', waarbij formele en informele ontmoeting en beleving centraal staan. Dit vraagt bij lokale besturen en hun medewerkers om een brede blik en andere vaardigheden.

Hoe dragen we bij aan de realisatie van de SDG's?

De bibliotheek draagt bij aan volgende SDG's:

- **Gendergelijkheid** (SDG 5): inclusie in de bib, iedereen is welkom
- **Goede gezondheid en welzijn** (SDG 3) : belang van een fijne leefomgeving: de bib als Derde plek, Open Bib
- **Ongelijkheid verminderen** (SDG 10): iedereen welkom in Bib en Open Bib: geen onnodige restricties of voorwaarden tot toegang, e-inclusie
- **Duurzame steden en gemeenschappen** (SDG 11): duurzame invulling van bib als Derde Plek
- **Vrede, veiligheid en sterke publieke diensten** (SDG 16): Open Bib = publieke toegang tot informatie
- **Partnerschap om doelstellingen te bereiken** (SDG 17): samenwerking in regiobib, met andere gemeentelijke diensten, met externe partners, co-creatie met bibgebruikers, ...
Leesbevorderingsacties dragen bij tot de invulling van het label 'Kindvriendelijke gemeente'.

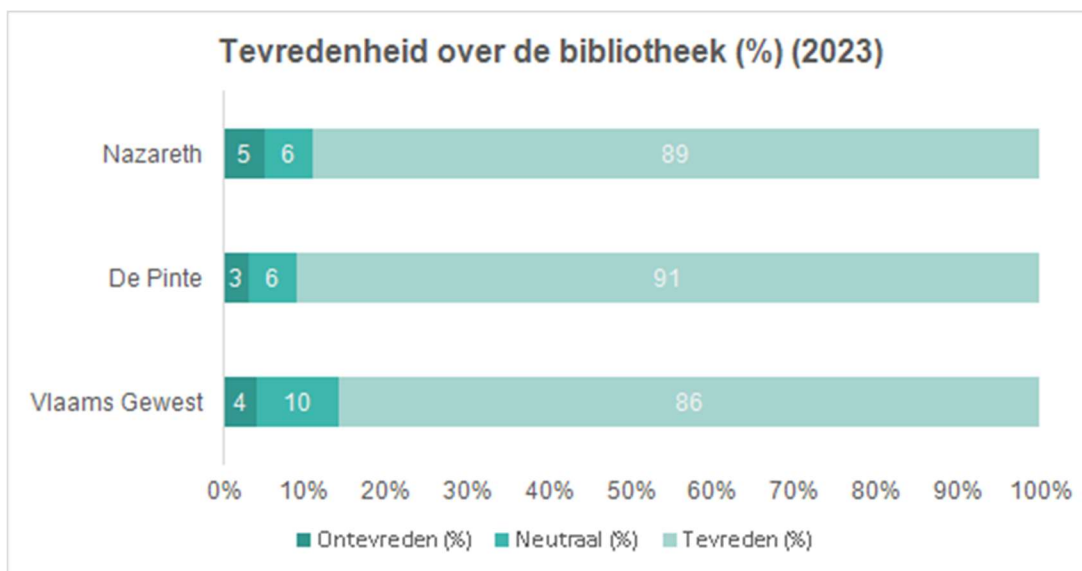
Cijfers

Bibliotheek

Toelichting

- **Tevredenheid over de bibliotheek** (indicator 1): zowel in De Pinte als in Nazareth zijn ongeveer 90 % van de inwoners tevreden over de bibliotheek.

Indicator 1



Bron: Burgerbevraging ABB | Gemeentemonitor



Cultuur

Trends en uitdagingen

Vergrijzing van de ledenverenigingen

Doordat de babyboomgeneratie hun pensioenleeftijd bereikt en de gemiddelde levensverwachting toeneemt, neemt het aandeel van ouderen in de Belgische bevolking toe. Vergrijzing is de komende jaren een grote uitdaging doordat het onder andere het traditionele verenigingsleven onder druk zet. We merken een sterke veroudering binnen de socio-culturele verenigingen. Zowel binnen het bestuur als binnen het bereik.

Infrastructuur

Infrastructuur is verouderd en de keuze voor polyvalent gebruik is niet geschikt voor de nieuwe uitdagingen die zich stellen. Trends als tijdelijk gebruik, delen of niet delen van ruimte vragen zowel vanuit de beheerders als de gebruikers een andere manier van organisatie en bieden tegelijk nieuwe kansen. Oudere infrastructuur moet klimaatrobust worden voor toekomstige regelgeving. Renovatie of nieuwbouw vergt investeringen in werking en personeel.

Digitalisering

De toenemende roep om efficiëntie en participatie verplaatst zich naar online omgevingen en digitale kanalen. Ook binnen de culturele sector worden afspraken in de dienstverlening digitaal gemaakt zoals zaalverhuur, ticketverkoop, uitleendienst, Voor een groot deel van de bevolking is dit efficiënt, maar er moet rekening gehouden worden met de digitale kloof. Digitalisering biedt ook kansen, zoals livestreaming in woonzorgcentra.

Superdiversiteit

Superdiversiteit omschrijft het fenomeen dat de diversiteit in onze samenleving steeds meer divers wordt en waarbij mensen zichzelf ook vaak in meerdere groepen of identiteiten herkennen. Dit weerspiegelt het aanbod, de programmatie, het publiek, de samenstelling van de cultuurraad, ... Iedereen, lid van een vereniging of ongebonden inwoners, moet de kans krijgen om aan kunsten, cultuur, erfgoed in de gemeente deel te nemen.

Meedoen aan cultuur is niet altijd een kwestie van centen. Een kanspas zoals de UiTPAS verlaagt de financiële drempel, maar dit betekent nog niet dat iedereen zich welkom voelt in het cultuurhuis of het gemeenschapscentrum. De lokale netwerken vrijetijdsparticipatie begeleiden en ondersteunen mensen uit kansengroepen om de stap naar een voorstelling of naar het uitleenen van een boek te zetten.

Wat betekent dit voor Nazareth-De Pinte?

Vergrijzing

De vergrijzing van ledenverenigingen brengt verschillende uitdagingen met zich mee. Een belangrijke uitdaging is het behoud van relevantie en aantrekkelijkheid voor jongere generaties. Ledenverenigingen moeten zich aanpassen aan de veranderende behoeften en interesses van een diverser ledenbestand.

Infrastructuur

Verouderde gebouwen en faciliteiten kunnen niet voldoen aan de hedendaagse behoeften van culturele instellingen en het publiek. Ze missen mogelijkheden voor technologische integratie, zijn niet geschikt voor moderne productie- en presentatiemethoden, en voldoen vaak niet aan de eisen op het gebied van toegankelijkheid en duurzaamheid. Verouderde infrastructuur brengt financiële uitdagingen met zich mee. Renovatie of vervanging van verouderde faciliteiten vereist aanzienlijke investeringen. Het vinden van evenwicht tussen het behoud van cultureel erfgoed en de noodzaak om te investeren in moderne en functionele infrastructuur is een cruciale uitdaging voor culturele organisaties en beleidsmakers.

Digitalisering

Een van de belangrijkste uitdagingen is het vinden van een evenwicht tussen de voordelen van digitalisering en de mogelijke nadelen, zoals de impact op verenigingen en de privacy en beveiliging van data. Een andere uitdaging is het waarborgen van inclusiviteit en gelijke toegang tot (digitale) cultuur. Niet iedereen heeft evenveel toegang tot digitale technologieën of beschikt over de nodige digitale vaardigheden.

Superdiversiteit

De uitdaging ligt voornamelijk in het begrijpen en omarmen van de diverse culturele achtergronden, identiteiten en perspectieven binnen de samenleving. Een van de uitdagingen is het creëren van inclusieve culturele ruimtes en programma's die de diversiteit van de samenleving weerspiegelen en alle groepen



aanspreken. Dit vereist een inspanning om culturele representatie en diversiteit te bevorderen in artistieke producties en andere culturele activiteiten. Het omgaan met superdiversiteit vereist een openheid voor het leren van en communiceren met mensen uit verschillende culturele achtergronden. Dit kan het aanpassen van communicatiestrategieën, het ontwikkelen van interculturele competenties en het bevorderen van wederzijds respect en begrip omvatten.

Hoe dragen we bij aan de realisatie van de SDG's?

Cultuur en erfgoed bieden heel wat mogelijkheden om bij te dragen aan de Duurzame Ontwikkelingsdoelstellingen (SDG's) van de Verenigde Naties. Twee van deze 17 doelstellingen verwijzen expliciet naar cultuur, via **aandacht voor de bescherming van cultuur en natuurlijk erfgoed** (SDG 11) en **cultuur- en wereldburgerschapeducatie** (SDG 4). Via een duurzaam gebruik en onderhoud van de infrastructuur, het aankaarten van diverse maatschappelijke thema's en aandacht voor inclusie raken cultuur en erfgoed echter aan alle 17 SDG's.

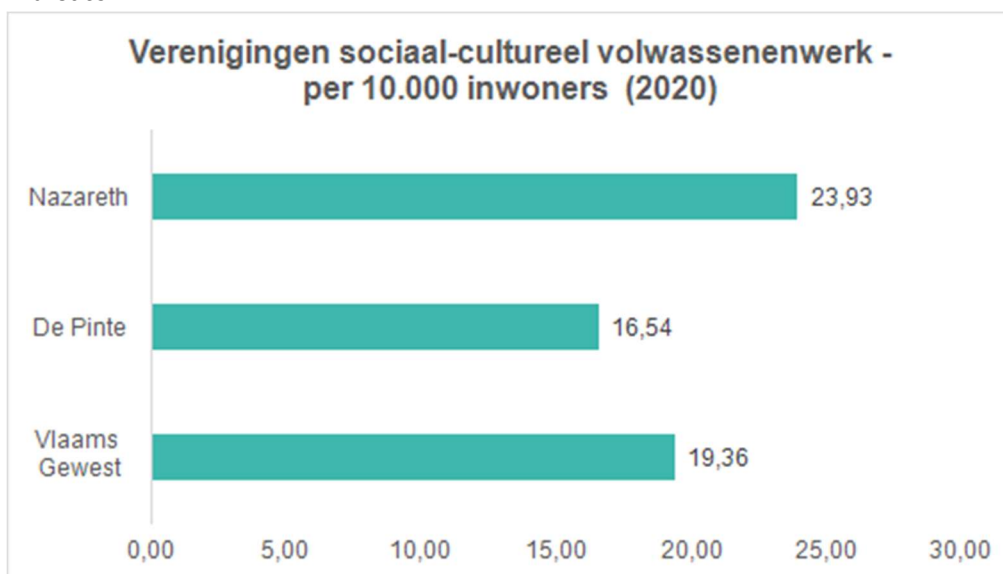
Cijfers

Cultuur

Toelichting

- **Verenigingen sociaal-cultureel volwassenenwerk** (indicator 1): aantal lokale afdelingen van verenigingen sociaal-cultureel volwassenenwerk gekend op Vlaams niveau per 10.000 inwoners. *Voornaamste bron: vrijetijdsmonitor*
- **Vrijetijdsaanbod - cultuur** (indicator 2): aantal vrijetijdsactiviteiten, per 1.000 inwoners - uitsplitsing naar cultuur.
- **Cultuurparticipatie** (indicator 3): aandeel inwoners dat het afgelopen jaar een toneel-/dansvoorstelling, concert... heeft bijgewoond in eigen of andere gemeente.

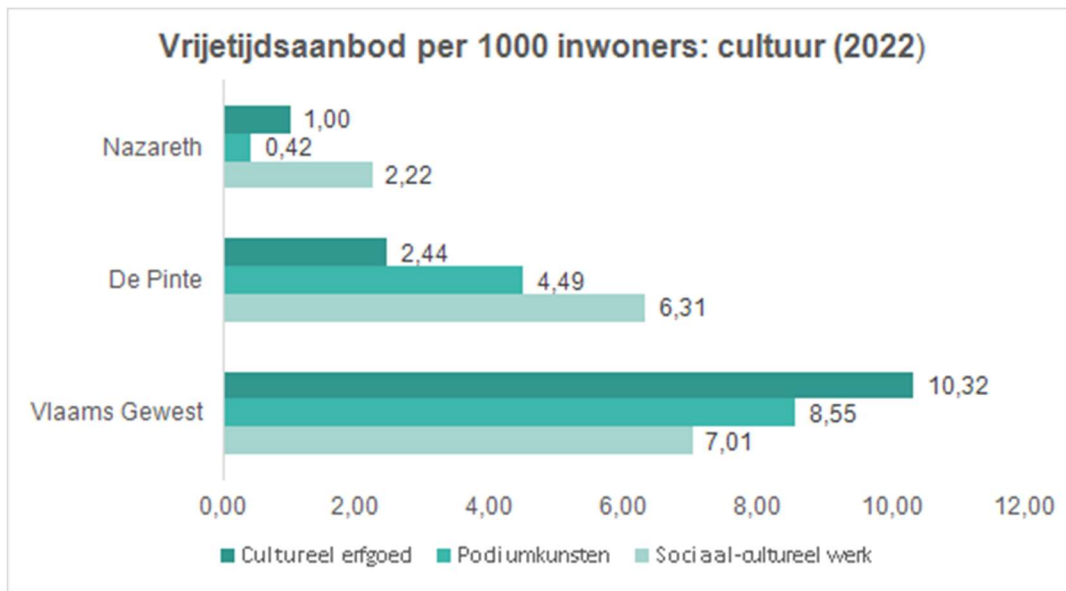
Indicator 1



Bron: Sisca | Gemeentemonitor

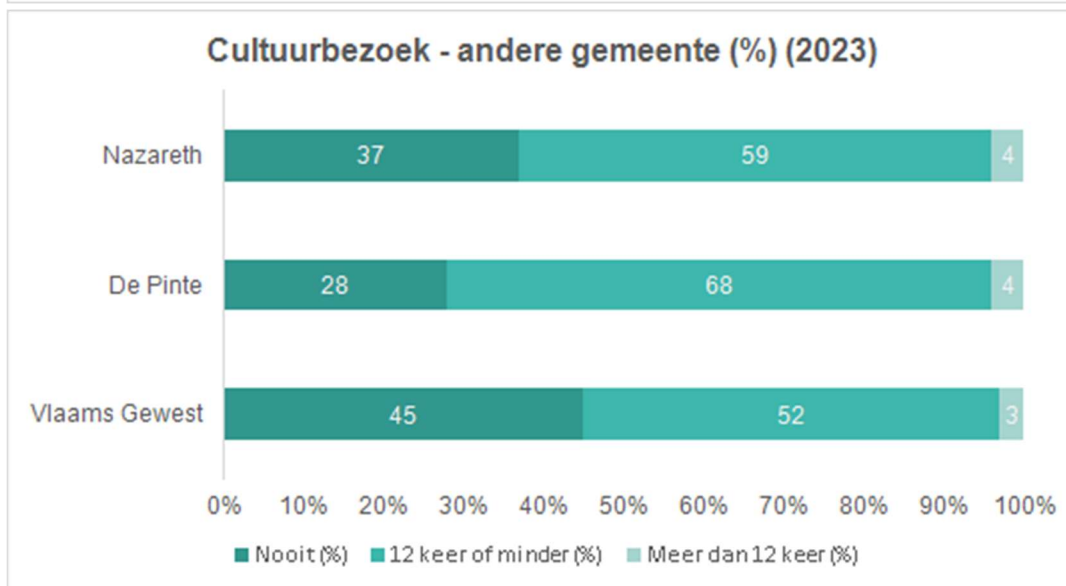
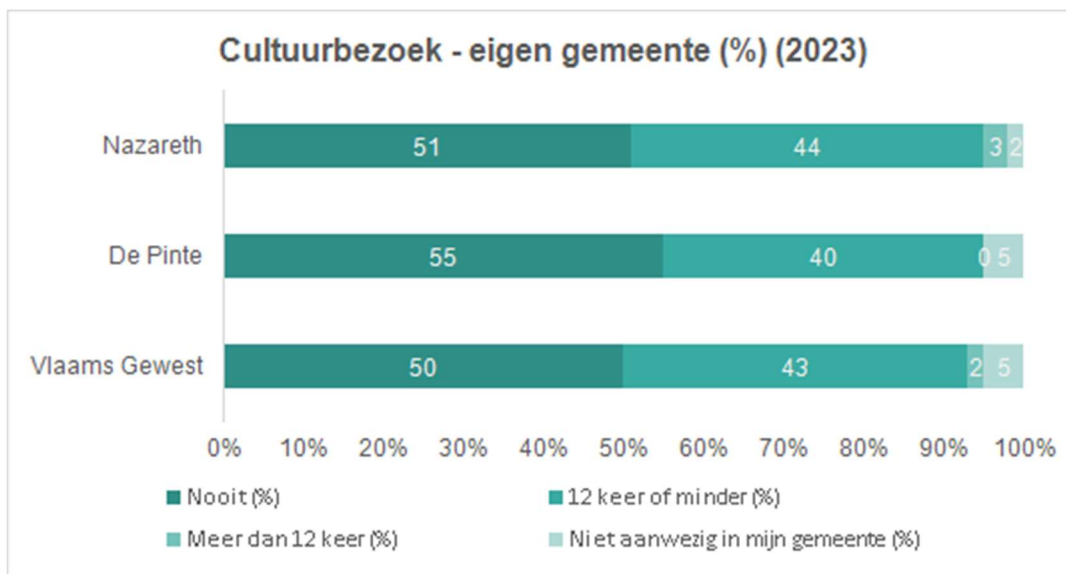


Indicator 2



Bron: UiT-databank en Cultuurnet | Gemeentemonitor

Indicator 3



Bron: Burgerbevraging ABB | Gemeentemonitor



Bewegen en sport

Trends en uitdagingen

EU Werkplan voor Sport 2024-2027

Het EU Werkplan voor Sport 2024-2027 is een beleidsplan opgesteld door de Europese Unie om de sportsector in de lidstaten te promoten en te ontwikkelen. Het Werkplan bouwt voort op het vorige plan (2021-2024) en introduceert nieuwe elementen om aan te sluiten bij hedendaagse uitdagingen in de sport, zoals:

- Toenemende commercialisering van sport
- Duurzaamheid
- De link tussen fysieke en mentale gezondheid

Het Werkplan focust op **drie prioritaire gebieden**:

Integriteit en waarden in sport. Dit omvat onder andere de bestrijding van doping, matchfixing en corruptie, en de promotie van eerlijk spel en inclusie.

- Veilig sportklimaat (preventie van intimidatie, misbruik en geweld, inclusief seksueel geweld en elke vorm van discriminatie)
- Antidoping
- Inclusief, gendergelijkheid en diversiteit
- Educatie, softskills ontwikkeling, persoonlijke ontwikkeling van het individu, coaches, bestuursleden, goed bestuur in sport.

Sociaal-economische en duurzame dimensies van sport. Hierbij ligt de focus op het gebruik van sport om sociale inclusie, gelijke kansen en economische ontwikkeling te bevorderen, met aandacht voor duurzame praktijken in de sportsector.

- Innovatie (technologisch en sociaal)
- Digitalisering (administratie ondersteuning sportverenigingen, E-games, Virtual Reality & sport)
- Invzetten op duurzame sportinfrastructuur (en toegankelijkheid), ondersteuning van sportclubs, sportevenementen, energie efficiëntie ...
- Kennisdeling inzake EU-subsidiëring voor sport op domeinen gezondheid, innovatie, infrastructuur en onderwijs. Dat laatste ook specifiek leermobiliteit in sport.
- Jongerenbeleid en sport, SROI van sport, sociale meerwaarde, de waarde van sport, sport als middel

Deelname aan sport en gezondheidsbevorderende lichamelijke activiteit. Dit omvat initiatieven om het voor mensen aantrekkelijker te maken om te sporten en te bewegen, ongeacht hun leeftijd, achtergrond of capaciteiten.

- activatie = sportpromotie visienota SportVlaanderen 2030
- inzetten op geestelijke gezondheid en welzijn in sport (~ ouderen en jongerenbeleid)

De strategische visienota sportpromotie 2030 - Sport Vlaanderen

Sport Vlaanderen wil zoveel mogelijk Vlamingen tot sporten en bewegen aanzetten. Niet eenmalig, maar voorgoed. Dat begint bij een mentaliteitswijziging en eindigt in een levenspatroon. Deze ambities werden vertaald in een strategische visienota die het vizier op 2030 richt.

Acht bouwstenen staan op de voorgrond. Ze zijn op te splitsen in enerzijds product- en dienstgebonden waarden en anderzijds meer procesmatige waarden. Samen zullen ze er mee voor zorgen dat Sport Vlaanderen als organisatie nog effectiever en efficiënter worden, dat ze de juiste dingen doen en de dingen juist doen.

Product- en dienstgebonden

- Sport en beweging: ook laagdrempelig bewegen wordt een belangrijk onderdeel van het beleid wordt.
- Duurzame participatie: mensen met een regelmatig karakter tot bewegen en sporten aan te zetten. Dit impliceert ook dat we kwaliteitsvol en op een gezond verantwoorde manier willen optreden. We beogen niet alleen tijdelijke, eenmalige effecten, maar investeren in voor- en natrajecten en betrekken daarbij de sportclubs.
- Alle inwoners: Sport Vlaanderen wil iederéén tot sporten en bewegen aanzetten, ongeacht leeftijd, achtergrond, levenskeuzes, motivatie, capaciteit of gelegenheid. Een inclusief beleid dus dat

intensiever is naar kwetsbare doelgroepen, streven naar gelijkwaardigheid (equity) in plaats van gelijkheid (equality).

- Impact door kennis: tijd voor onderbouwde dossiers.



Procesmatige waarden

- Open netwerkorganisatie: optimaal samenwerken met (publieke en private) partners
- Doen doen: complementair werken op wat reeds gebeurt
- Bottom-up en wendbaar: stakeholders van bij de start betrekken
- Voorloper en innovator: inzetten op innovatie

Enkele trends

- Geen 10 % van de 6 tot 17-jarigen beweegt voldoende.
- Slechts 35 % van de volwassenen haalt de beweegaanbeveling voor volwassenen.
- 36 % van de volwassenen is volledig sportinactief.
- Goed 70 % van de kinderen en jongeren sport wekelijks.
- Sportparticipatie daalt drastisch bij de overstap naar de middelbare school (van 76 % naar 34,4 %) voornamelijk bij meisjes.
- Dropout op 14-16 jaar blijft een probleem.
- De georganiseerde sport groeit en blijft de beste voorspeller voor duurzaam, kwaliteitsvol en levenslang sport- en beweeggedrag.
- Niet- of lichtgeorganiseerde sportbeoefening wint aan belang bij volwassenen. Vooral solo, maar ook in duo, team of via club. Sport wordt een persoonlijke vrijetijdsbesteding, los van de club (denk aan whatsappgroepjes, start-to-runs, grote sportevents waar mensen loop-, wandel-, of fietstenuue aantrekken).
- Hoge sportparticipatie in lockdown, te wijten aan extra tijd in combinatie met aandacht voor fitheid en gezondheid. Tijdsgebrek is het grootste obstakel in sportparticipatie.
- Laagdrempelige activiteiten = duurzaamste activiteiten (wandelen, lopen, fietsen).

Wat betekent dit voor Nazareth-De Pinte?

Netwerk Lokaal sportbeleid

Het 'Netwerk Lokaal sportbeleid' definieerde vijf bouwstenen voor een sterk lokaal sportbeleid. De bouwstenen sluiten aan bij bestuurlijke, maatschappelijke en sportieve tendensen en kunnen de basis vormen voor het lokaal sportbeleid in Nazareth-De Pinte.

Sportinfrastructuur, sportieve ruimte en zwemwater

De basis van een sterk lokaal sportbeleid is een gedragen infrastructuurbeleid, met een divers, maar gericht infrastructuurbeleid op maat van de burgers. Voldoende ruimte voorzien waar zowel gebonden als ongebonden sporters kunnen sporten en bewegen is een kerntaak van elk lokaal bestuur.

- Multi-inzetbaar, gedeeld en domeinoverschrijdend, duurzaam en klimaatneutraal bouwen, toegankelijk, energiezuinige en efficiënte exploitatie.
- Monitoring van luchtkwaliteit.
- Ruimte in wijken en buurten, bewegen tot bij de burger brengen – active design gekoppeld aan sociale cohesie.
- Zwemmen /open zwemwater toegankelijker maken.

Brede verenigingsondersteuning

Verenigingen zijn binnen een gemeente een essentieel onderdeel van het lokaal sportbeleid.

Basisondersteuning en erkenning van verenigingen zijn een evidente pijler. Elke vereniging heeft een eigen identiteit en de vrijheid om binnen deze uitdagingen zijn sportieve en/of sociale doelstellingen te formuleren en op die manier zijn bijdrage te leveren aan het (boven)lokaal sportbeleid.

- Professionalisering van sportclub bestuurders en coaches, sportclubs laten zijn, autonomie van de sport.

Sportstimulering voor iedereen

Iedereen met plezier aan het sporten en bewegen krijgen en dat een leven lang zo houden is de algemene uitdaging van elk lokaal sportbeleid. Zet in op kansengroepen, beleving, innovatie en topsport om zoveel mogelijk (niet) sporters te (her)activeren..

- Sportstimulering en beleving, innovatie en kansengroepen (inclusie door alle drempels te verlagen waar nodig) (zie ook het BOA-decreet, meer uitleg onder het thema 'Kinderen en onderwijs')
- Topsport als middel; uithangbord voor events, rolmodellen, etc.



Co-creatie en burgerparticipatie

De (traditionele) adviesorganen vormen een uitdaging. Nog steeds vormen adviesraden een sterke link met het veld en kan goede adviesvorming absoluut een meerwaarde bieden voor het lokale sportbeleid. Een representatieve vertegenwoordiging van het lokale sportveld is daarin essentieel. Om het bereik en de efficiëntie van de advieswinning te verhogen, is eigentijdse participatie via alternatieve werkvormen belangrijk om gericht toe te werken naar een efficiënt beleid of [beleidsadvies](#).

(Boven)lokale samenwerking

Samengevat: aandachtspunten voor de nieuwe fusie-gemeente

- Aanbod op maat van elke doelgroep:
 - Kinderen en jongeren: sporten op jonge leeftijd geeft meer kans op levenslang bewegen, dus daar zeker op inzetten (lokaal en goed omkaderd).
 - Volwassenen: druk leven bij volwassenen: sport- en beweegprikkels binnen brengen in het dagelijks leven.
 - Ouderen: inzetten op active ageing.
 - Kansengroepen: socussen op sportkansengroepen, drempels verlagen.
 - G-sport.
- Ruimte voor sport
 - Voor elke club.
 - Voor elke wijk: inzetten op buurtsport/beweeg-pleintjes.
 - Faciliteren van ongebonden sporters: ondersteunen van niet-georganiseerd sporten en lichte gemeenschappen (via infrastructuur of eigen beweeg- en sportpromotie).
- Sterke ondersteuning van sportclubs, zodat ze zich kunnen focussen op hun kerntaak: planlastvermindering creëren.
- Betrekken van burgers door co-creatie.
- De samenwerking met de eerstelijnszone en Logo Gezond verderzetten, onder meer door deelname aan 'Bewegen op verwijzing' en promoten we een gezonde levensstijl.

Hoe dragen we bij aan de realisatie van de SDG's?

Via sport en beweging kunnen we bijdragen aan volgende SDG's:

- **Goede gezondheid en welzijn** (SDG 3): verzeker een goede gezondheid en promoot welzijn voor alle leeftijden.
- **Kwaliteitsonderwijs** (SDG 4): sporten en beweging maken een essentieel onderdeel uit van opvoeding en ondefwijs
- **Gendergelijkheid** (SDG 5): we zijn toegankelijk voor iedereen
- **Ongelijkheid verminderen** (SDG 10): we maken de drempels om te sporten en te bewegen zo laag mogelijk, voor alle doelgroepen
- **Partnerschap om doelstellingen te bereiken** (SDG 17): samenwerken met anderen om zoveel mogelijk mensen aan het bewegen te krijgen.

Cijfers

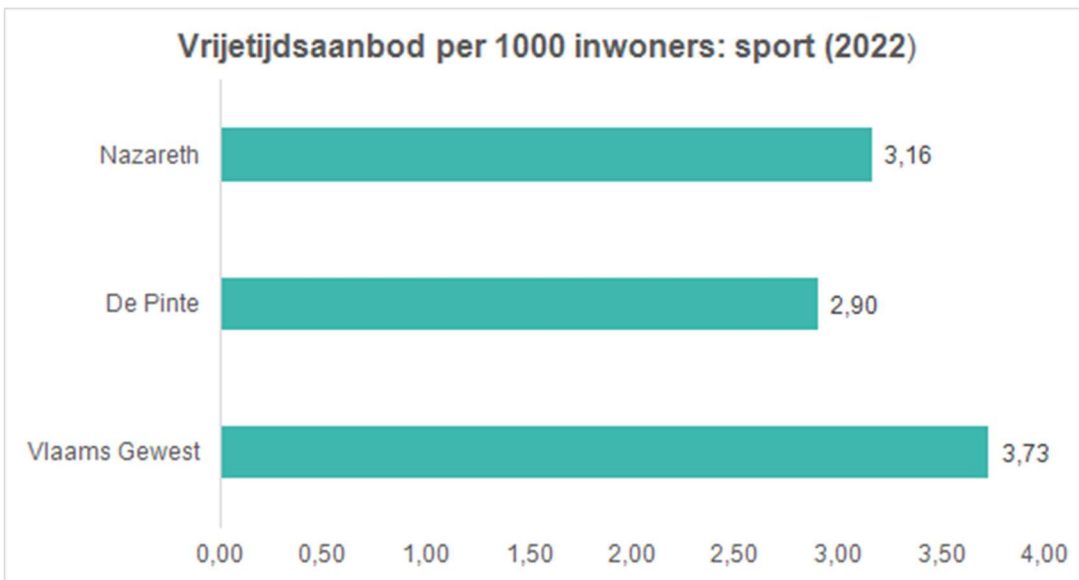
Bewegen en sport: aanbod

Toelichting

- **Vrijtijdsaanbod - sport** (indicator 1): aantal vrijetijdsactiviteiten, per 1.000 inwoners - uitsplitsing naar sport
 - zowel in Nazareth als De Pinte ligt dit onder het Vlaams gemiddelde.
- **Tevredenheid over sportvoorzieningen** (indicator 2):
 - zowel in Nazareth als De Pinte zijn 84 % van de inwoners tevreden over de sportvoorzieningen.

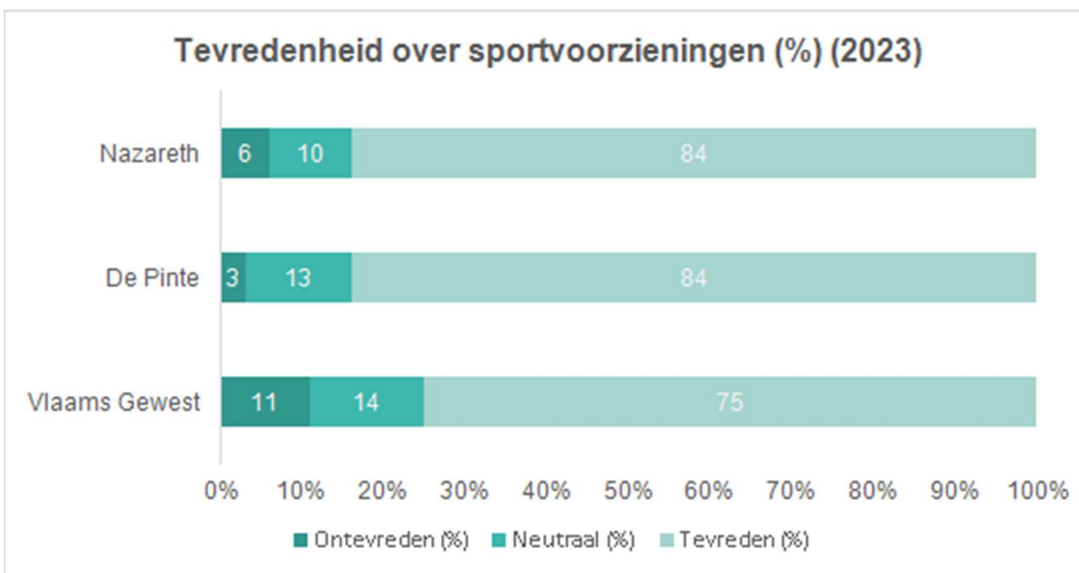


Indicator 1



Bron: UiT-databank en Cultuurnet | Gemeentemonitor

Indicator 2



Bron: Burgerbevraging ABB | Gemeentemonitor

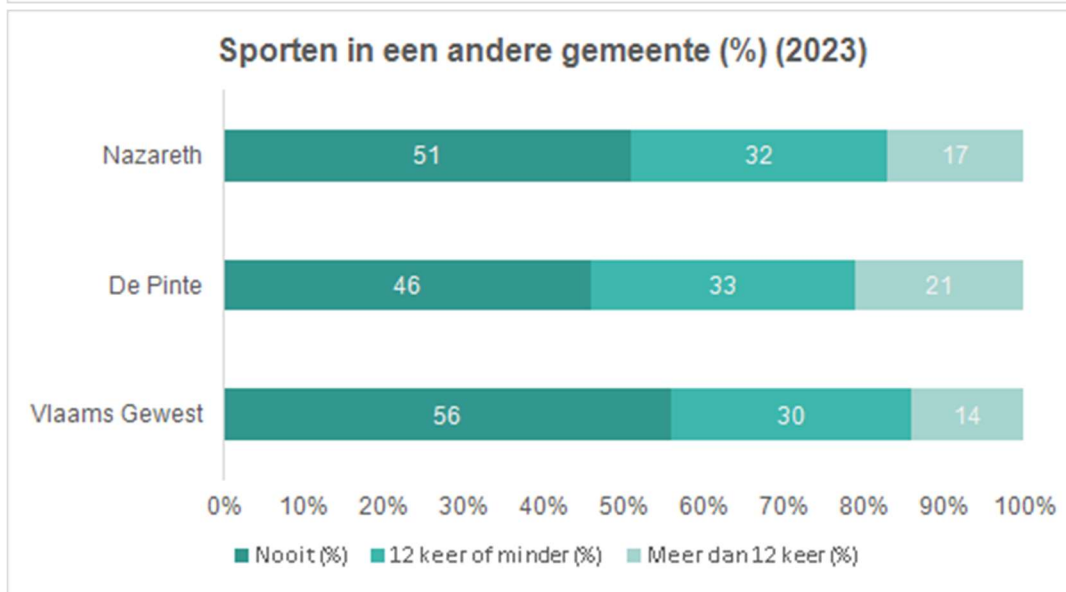
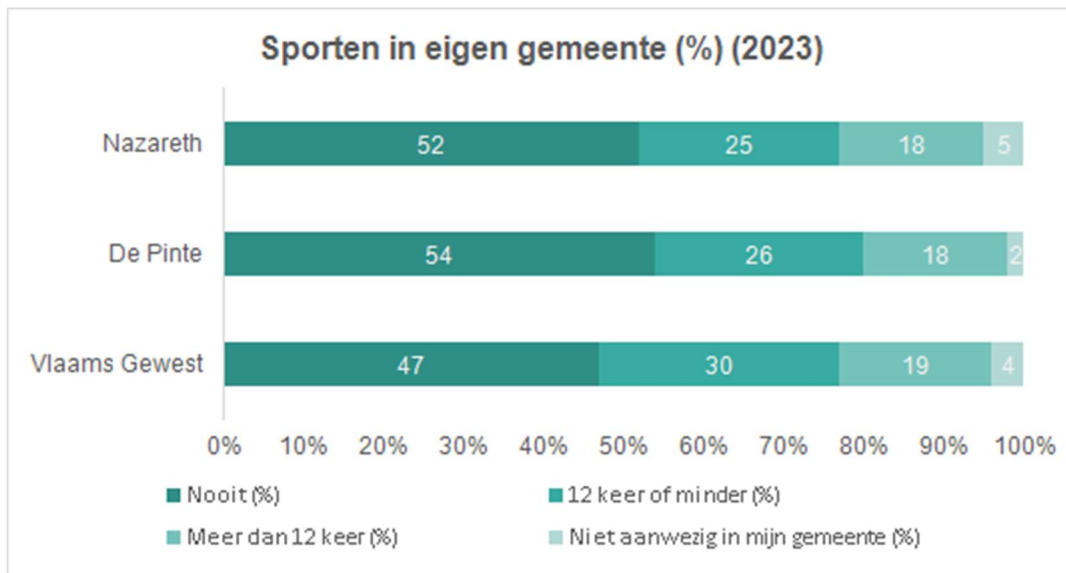
Bewegen en sport: deelname

Toelichting

- **Sporten in eigen of andere gemeente** (indicator 1): aandeel inwoners dat het afgelopen jaar gebruik heeft gemaakt van sportvoorzieningen in eigen of andere gemeente.
- **Sportparticipatie** (indicator 2): aandeel inwoners dat regelmatig actief aan sport doet.
 - In De Pinte ligt het aandeel inwoners dat minstens wekelijks aan sport doet, 10 % hoger dan in Nazareth.
- **Actief bewegen** (indicator 3): aandeel inwoners dat regelmatig dertig minuten wandelt, stapt of fietst.
 - In De Pinte ligt het aandeel inwoners dat minstens dagelijks actief beweegt, 10 % hoger dan in Nazareth.

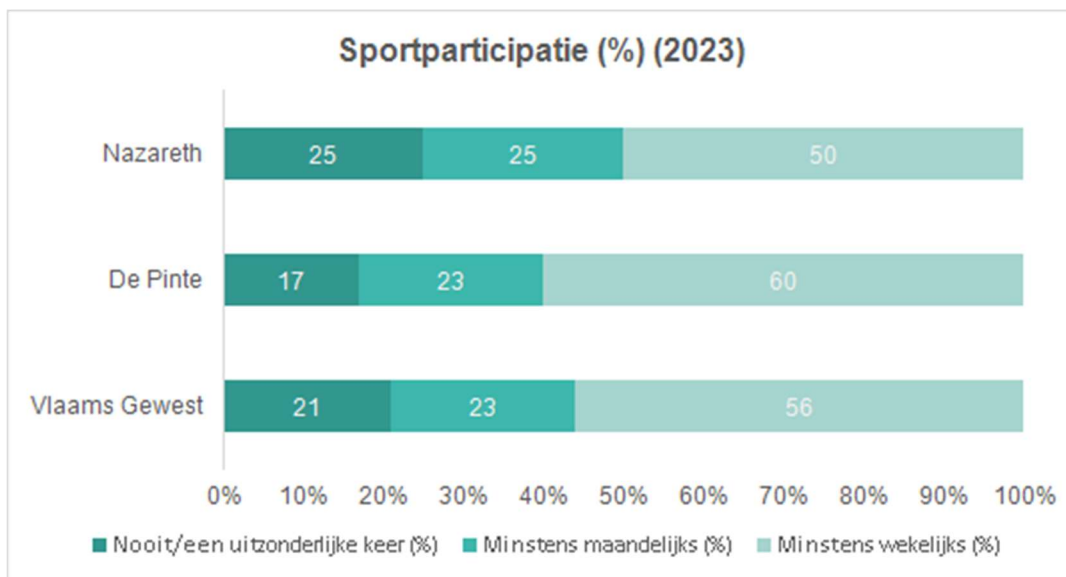


Indicator 1



Bron: Burgerbevraging ABB | Gemeentemonitor

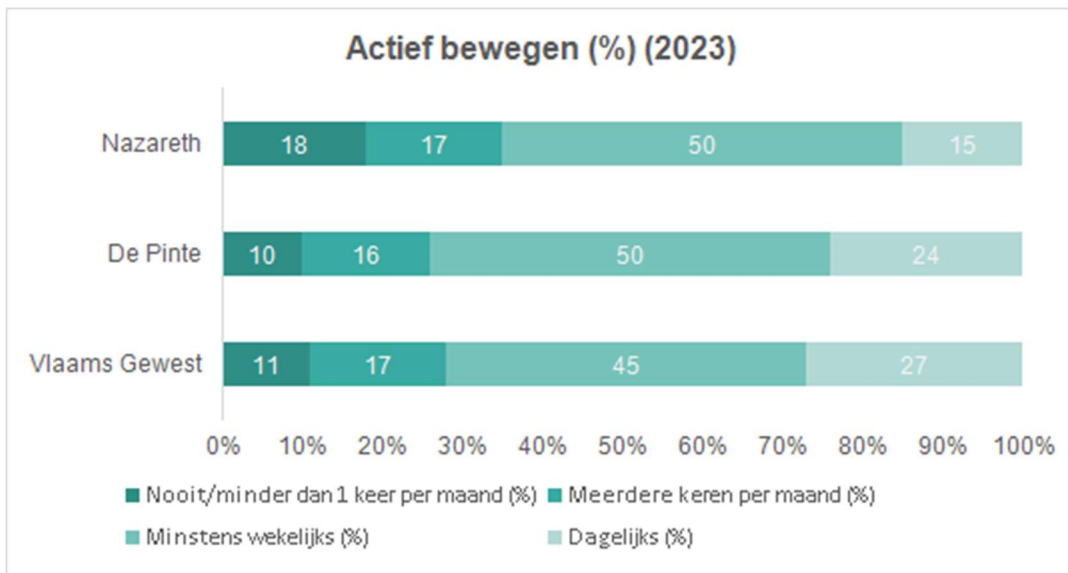
Indicator 2



Bron: Burgerbevraging ABB | Gemeentemonitor



Indicator 3



Bron: Burgerbevraging ABB | Gemeentemonitor

Bronnen

EU Work plan for Sport 2024 2027 (raad van Europa)

Bouwstenen voor een sterk lokaal sportbeleid” - Netwerk lokaal sportbeleid

De strategische visienota sportpromotie 2030” - Sport Vlaanderen



Inleiding

Onder 'Samenleven' behandelen we volgende thema's:

- zorgzame buurten
- ouderenzorg
- veiligheid

Zorgzame buurten

Trends en uitdagingen

Voor meer informatie, zie www.zorgenvoormorgen.be

Wat is een zorgzame buurt?

In een zorgzame buurt wonen mensen comfortabel in hun woning of vertrouwde buurt. Het is een buurt waar jong en oud elkaar kennen en helpen. In een zorgzame buurt staat levenskwaliteit centraal, voorzieningen en diensten zijn er voor iedereen toegankelijk. Iedereen voelt er zich goed en wordt geholpen, ongeacht de ondersteuningsbehoeften.

Een zorgzame buurt bestaat uit drie luiken:

1. Participatie en inclusie

Een zorgzame buurt focust op de opbouw van sociaal weefsel, solidariteit en zorgzaam samenleven. Elkaar ontmoeten is hierbij van belang, omdat dit aan de basis van solidariteit ligt. Het gaat om 'het kleine helpen', als toevoeging aan het bestaande aanbod van professionele hulp en dienstverlening. Iedereen is betrokken bij een zorgzame buurt, en zorgzame buurten streven naar inclusie.

2. Het verbinden van informele en formele zorg

Zorgzame buurten leggen de link tussen de informele zorg (zelfzorg, mantelzorg, burenhulp en vrijwilligers werk) en de formele of professionele zorg. Deze link is noodzakelijk voor de vroegdetectie van kwetsbare mensen, de preventie van gezondheidsongelijkheid, en de ondersteuning van informele zorgverleners.

3. Intersectorale samenwerking

In een zorgzame buurt werken welzijns- en zorgpartners samen met partners uit andere sectoren (waaronder huisvesting, ruimtelijke ordening, jeugd en cultuur). Zo ontstaat er een lokaal netwerk dat bestaat uit de buurt, het lokale bestuur en de welzijns- en zorgpartners. Zij kiezen samen waarop de zorgzame buurt focust. Het netwerk is gericht op preventie, gezondheidsbevordering en integrale zorgverlening. Omdat levenskwaliteit centraal staat, worden er stappen gezet naar geïntegreerde zorg.

Wat is buurtwerk / buurtzorg?

Hét recept om tot een zorgzame buurt te komen, bestaat niet. Elke buurt is anders en uniek. Het gaat steeds om maatwerk. Het creëren (en behouden) van zorgzame buurten is geen rol die specifiek of exclusief aan het lokaal bestuur toebehoort.

Het lokaal bestuur kan wel een belangrijke rol spelen in elk van de 8 bouwstenen van een zorgzame buurt:

1. Sociale netwerken: ontmoetingsmogelijkheden creëren en faciliteren, vraag- en handelingsverlegenheid helpen overstijgen, participatiemogelijkheden voorzien (zowel voor inwoners als welzijns- en zorgorganisaties en verenigingen, scholen, ...).
2. Aanwezige krachten en talenten erkennen, stimuleren en in de verf zetten door te informeren en te communiceren.
3. Sensibiliseren en informeren: inzetten op het verhogen van gezondheidsvaardigheden van de buurtbewoners, vrijwilligers en professionele hulpverleners zodat iedereen minstens op de hoogte is van het bestaande welzijns-, zorg- en ander ondersteuningsaanbod. Pas dan kunnen mensen ook zelf uitleg vragen over dat aanbod en er naar doorverwezen worden. Informeren, sensibiliseren en het motiveren tot een gezonde leefstijl (zoals Generatie Rookvrij) valt hier eveneens onder.
4. Detectie van zorgnoden: de link leggen tussen informele zorg (bv zelfzorg, mantelzorg, vrijwilligerswerk, ...) en formele zorg (algemeen toegankelijke en gespecialiseerde zorg)
5. Toeleiding naar zorg.



6. Intersectorale samenwerking: via buurtanalyses samen met de buurt, de welzijns-, zorg- en andere partners in het netwerk de prioriteiten kiezen waarop we/ze willen inzetten. Die acties mee organiseren, faciliteren, financieren, ... Een trekkersrol spelen in het verbinden van alle aanwezige actoren, bijvoorbeeld door structureel overleg te organiseren.
7. Analyse, evaluatie en impact: buurtanalyse (kwantitatief en kwalitatief), stakeholderanalyse, samen prioriteiten bepalen, evalueren en aanpassen
8. Beleidsadvisering: ook terugkoppeling naar de buurt hoort hier onder.

Wat betekent dit voor Nazareth-De Pinte?

Nazareth tekende in 2022 in op de projectoproep 'Zorgzame buurten' van Vlaanderen. Vanuit 't Schoolke van Landuyt werken we sindsdien aan de verbinding van ontmoeting en zorg in de buurt Eke-Landuit. Tevens werd Give A Day geïmplementeerd, een buurtapp die het mogelijk maakt om hulpvragers en vrijwilligers met elkaar in contact te brengen op een zeer laagdrempelige en gerichte manier.

Voor de nieuwe fusiegemeente Nazareth-De Pinte nemen we volgende ervaringen mee:

- Buurtwerking is per definitie gebonden aan de kenmerken van alle aparte buurten. Er zijn dus niet zozeer verschillen tussen Nazareth en De Pinte, maar eerder tussen de verschillende buurten (in beide gemeentes).
 - Nieuwe afbakening van de verschillende buurten/wijken is nodig.
 - Voor elke buurt/wijk is een afzonderlijke buurtanalyse op te maken.
- Regels en bureaucratie zijn drempels, eiland-overschrijdend werken is noodzakelijk (helicopterview).
- Minder buurtschap: bureaus kennen elkaar te weinig.
- Meer kleine gezinnen/alleenstaanden/gezinnen met beperkte 'menselijke hulpbronnen' in hun omgeving.
- Niet te lang blijven hangen in 'denken over' maar vaker bevragen van de buurten en inwoners en 'doen'.
- Zicht krijgen op de krachten die al aanwezig zijn in de buurten (d.m.v. buurtanalyse): zijn er al wijkcomités, buurthuizen, ontmoetingsplaatsen, sterke lokale figuren/wijkambassadeurs, formele zorgactoren ...
- Er is steeds meer aandacht voor Buurtzorg/zorgzame buurten/belang van goed buurtschap/... onder meer vanuit eerstelijnszones, Zorgnet/Icuro, Vlaamse overheid, ...

Hoe dragen we bij aan de realisatie van de SDG's?

Via buurtwerking werken we aan verschillende SDG's:

- Geen armoede (SDG 1)
- Geen honger (SDG 2)
- Goede gezondheid en welzijn (SDG 3)
- Ongelijkheid verminderen (SDG 10)
- Duurzame steden en gemeenschappen (SDG 11)
- Vrede, veiligheid en sterke publieke diensten (SDG 16)
- Partnerschappen om doelstellingen te bereiken (SDG 17)

Cijfers

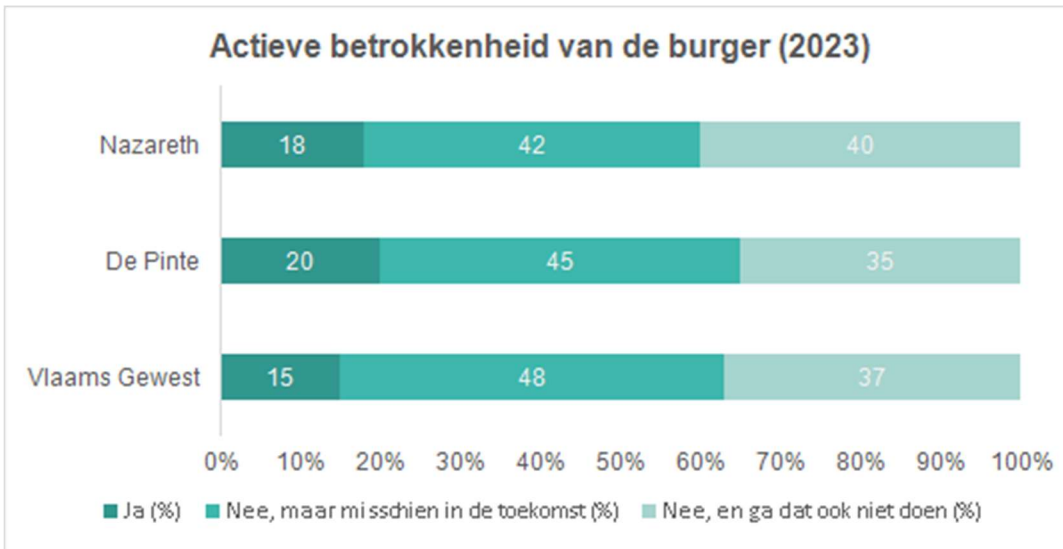
Betrokkenheid van inwoners

Toelichting

- **Actieve betrokkenheid** (indicator 1): heeft men de voorbije 12 maanden **actief meegewerkt** met een activiteit in de buurt (buurtfeest, schoonmaakactie, protestactie, ...)
- **Deelname aan verenigingsleven en vrijwilligerswerk** (indicator 2): aandeel van inwoner dat lid is van een vereniging of aan vrijwilligerswerk doet
- **Deelname aan buurtactiviteit** (indicator 3): heeft men **deelgenomen** aan een buurtactiviteit

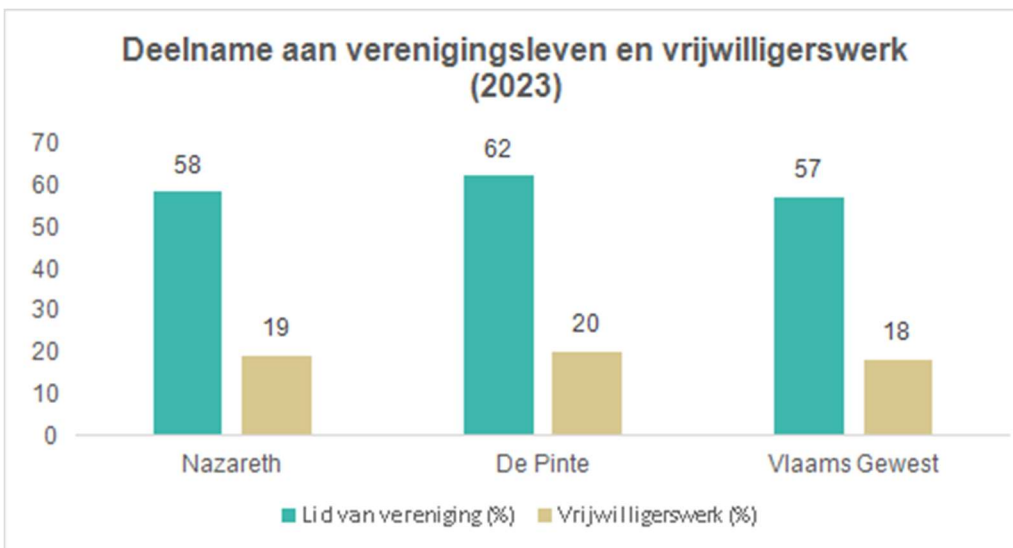


Indicator 1



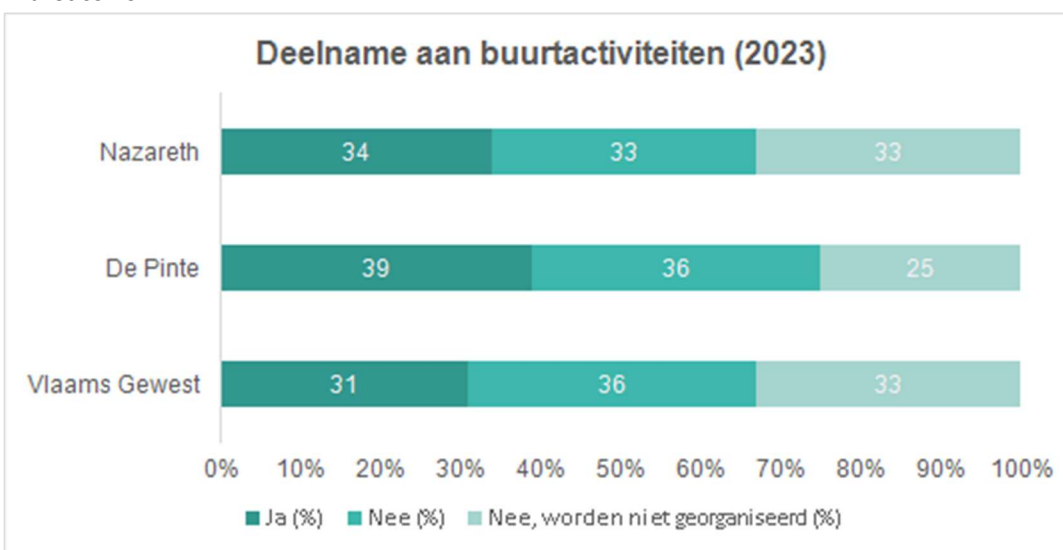
Bron: Burgerbevraging ABB | Gemeentemonitor

Indicator 2



Bron: Burgerbevraging ABB | Gemeentemonitor

Indicator 3



Bron: Burgerbevraging ABB | Gemeentemonitor

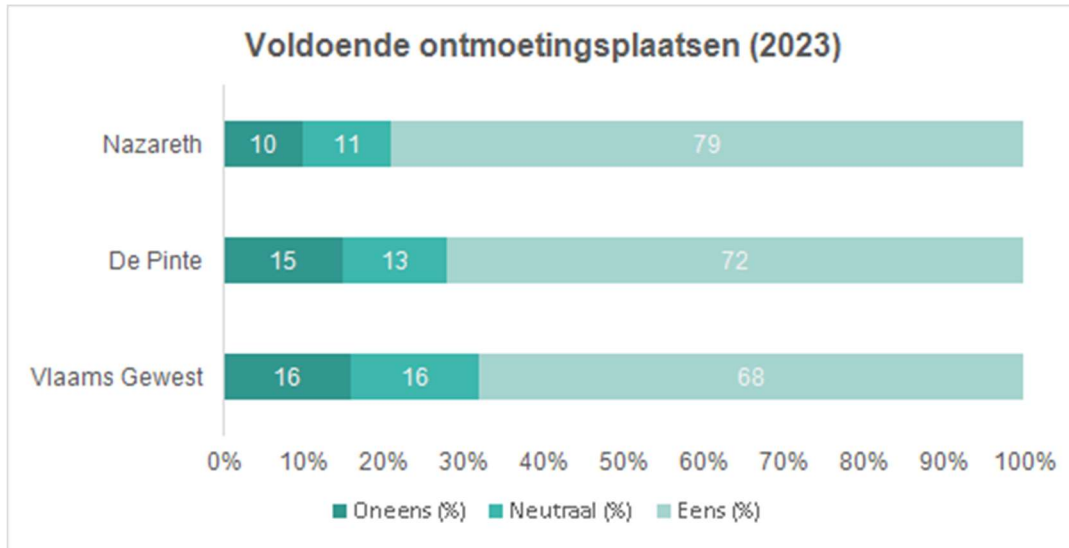


Sociaal weefsel in de buurt

Toelichting

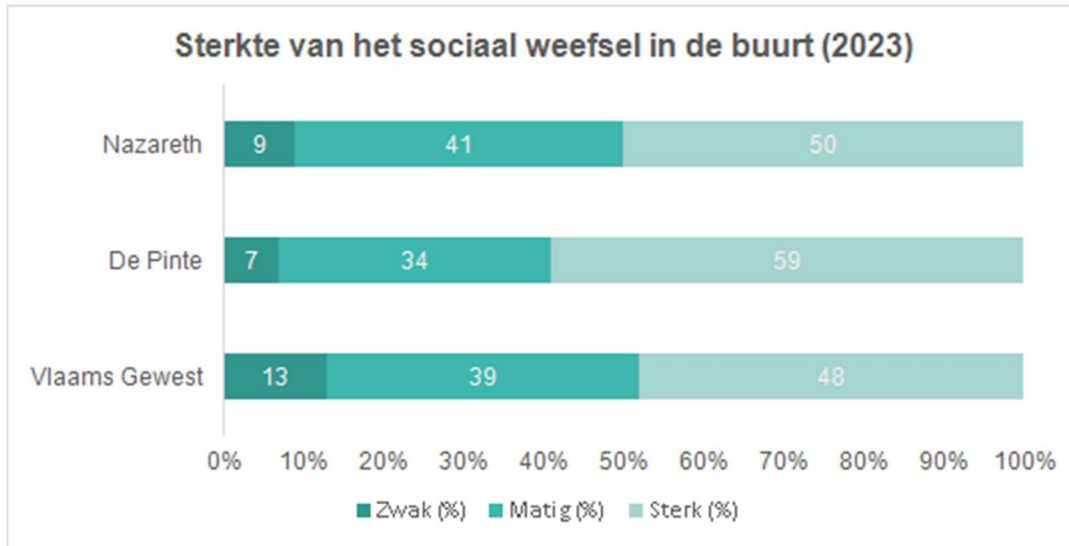
- **Voldoende ontmoetingsplaatsen** (indicator 1): aandeel inwoners dat vindt dat er voldoende ontmoetingsplaatsen in de buurt zijn
- **Sterkte van het sociaal weefsel in de buurt** (indicator 2): aandeel van de inwoners met sterk sociaal weefsel in de buurt. Er werd een samengestelde indicator berekend die gebaseerd is op de gemiddelde score op de vier items (zie indicator 3)
- **Het sociaal weefsel in detail** (indicator 3)

Indicator 1



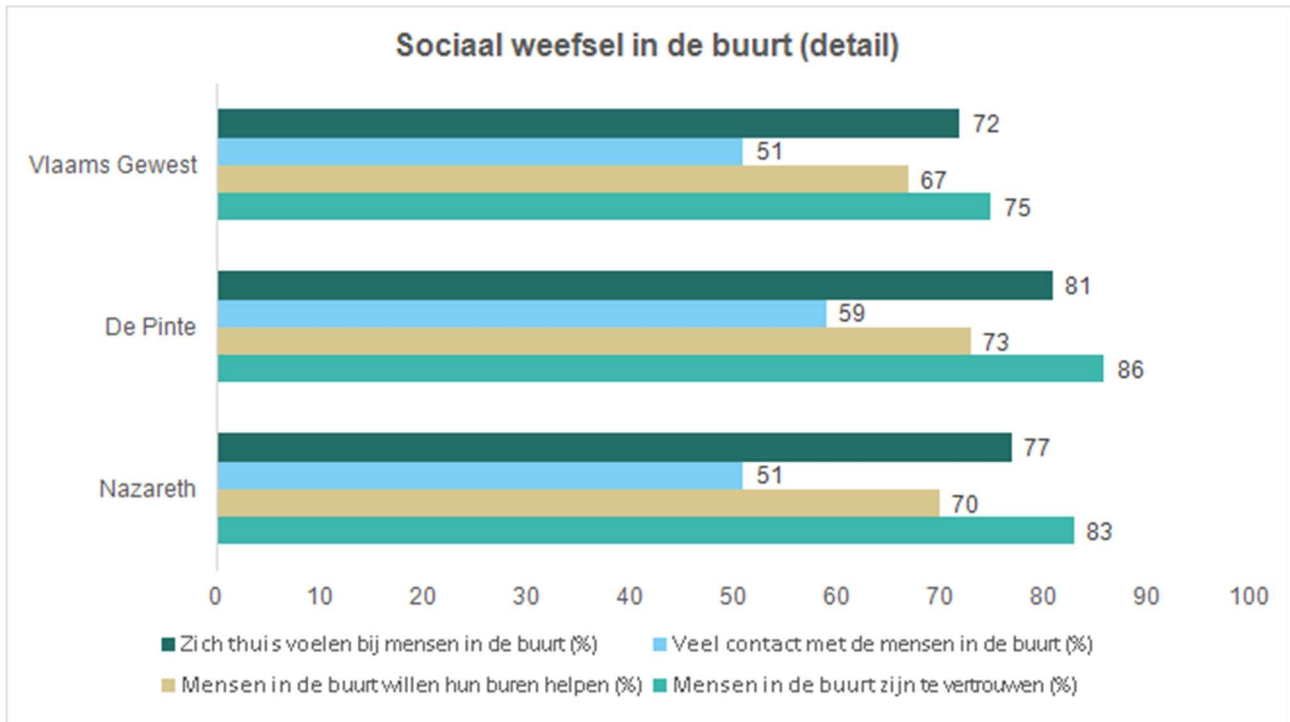
Bron: Burgerbevraging ABB | Gemeentemonitor

Indicator 2



Bron: Burgerbevraging ABB | Gemeentemonitor

Indicator 3



Bron: Burgerbevraging ABB | Gemeentemonitor

Ouderenzorg

Trends en uitdagingen

Vergrijzing

De voortschrijdende vergrijzing van onze bevolking vraagt om een belangrijke uitbouw van het ouderenzorgaanbod. Differentiatie en samenwerking in de zorgverlening zijn noodzakelijke voorwaarden om aan de sterke toename van de zorgvraag tegemoet te komen. Door een accurate afstemming van extramurale, transmurale en residentiële voorzieningen kan zorg op maat verleend worden. Een lokaal bestuur kan hierin een belangrijke rol spelen als initiator en/of facilitator.

Leeftijdsvriendelijke gemeente

Al heel wat lokale besturen zetten sterk in op het concept leeftijdsvriendelijke gemeenten. Age-friendly cities, zoals de Wereldgezondheidsorganisatie definieert, is een concept dat een lokaal antwoord biedt op het stimuleren van actief ouder worden. Dit gebeurt op acht onderling verbonden domeinen die kunnen helpen bij het identificeren en aanpakken van belemmeringen voor het welzijn en de participatie van ouderen:

- welzijn- en gezondheidszorg
- mobiliteit
- huisvesting
- sociale participatie
- publieke ruimtes
- respect en inclusie
- burgerparticipatie
- communicatie en informatie.

Leeftijdsvriendelijke gemeenten zijn inclusieve gemeenten. Dit geldt bijvoorbeeld ook voor kindvriendelijke gemeenten. Het is een aanrader om bij de uitwerking van het lokaal ouderenbeleid het inspiratiekader voor een kindervriendelijke gemeente erbij te nemen. Want wat goed is voor kinderen is ook goed voor ouderen.

Wat betekent dit voor Nazareth-De Pinte?

Het lokaal bestuur als organisator

Volgende dienstverlening voor ouderen van het lokaal bestuur wordt gerealiseerd vanuit de Zorgband Leie-Schelde:



- thuiszorgdiensten De Pinte (poetsdienst, Minder Mobielen Centrale, Serviceflats Herfstdroom, Seniorenrestaurant)
- thuiszorgdiensten Nazareth (karweidienst, poetshulp, ergotherapie aan huis, buurtrestaurant en Minder Mobielencentrale)
- WZC Scheldevelde (De Pinte)
- WZC Wielkine (Nazareth)
- Lokaal dienstencentrum (gevestigd in WZC Wielkine).

De infrastructuur van WZC Scheldevelde is verouderd. In de volgende legislatuur zal een beslissing genomen moeten worden over de organisatie van de residentiële ouderenzorg door het lokaal bestuur. *Op het grondgebied van Nazareth is ook WZC De Lichtervelde gevestigd, in beheer van de Zusters Kindsheid Jesu met een woonzorgcentrum, dagverzorgingscentrum, kortverblijf en sociaal restaurant.*

Het lokaal bestuur als regisseur: ouderenbeleid

Ouderenbeleid gaat veel breder dan het zorgbeleid: het gaat ook over een vrijwilligersbeleid, aandacht voor goede ruimtelijke ordening en inrichting van publieke ruimtes, mobiliteitsbeleid, participatie ... veel domeinen komen samen in het ouderenbeleid.

Hoe dragen we bij aan de realisatie van de SDG's?

Op het gebied van ouderenzorg dragen we bij aan volgende SDG's:

- **Geen armoede** (SDG 1): toegankelijke ouderenzorg voor iedereen, premies voor mantelzorg en palliatieve zorg, ...
- **Goede gezondheid en welzijn voor alle leeftijden** (SDG 3) via projecten rond dementievriendelijke gemeente, valpreventie, Beweging op verwijzing, ...
- **Vermindering van ongelijkheid** (SDG 10): een oudervriendelijke gemeente, waarbij ouderen niet worden gediscrimineerd.
- **Duurzame steden en gemeenschappen** (SDG 11): een leeftijdsvriendelijke en duurzame inrichting van de publieke ruimte en publieke infrastructuur
- **Partnerschap om doelstellingen te bereiken** (SDG 17): samenwerkingen met de Eerstelijnszone (gele dozen, doorverwijskaarten, ...), Logo Gezond+

Cijfers

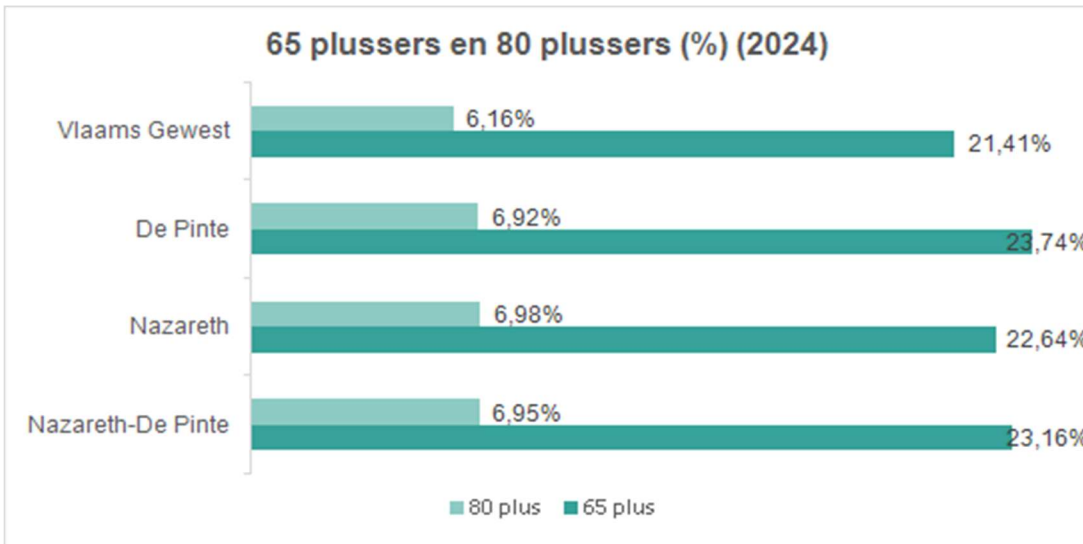
Ouderen - demografie

Toelichting

- **Aandeel 65 plussers en 80 plussers** (indicator 1):
 - In Nazareth-De Pinte is 23,16 % ouder dan 65 jaar, 6,95 % is ouder dan 80 jaar.
- **Prognose grijze druk** (indicator 2) : verhouding tussen aantal 65-plussers en aantal 20-64-jarigen.
 - Deze stijgt verder tot 50 %. In 2040 is er één 65 plusser voor elke twee 20-60 jarige.
 - Voor Nazareth afzonderlijk zou de grijze druk veel meer uitgesproken zijn dan voor De Pinte: 54,85 % ten opzichte van 45,15%.
- **Alleenwonende ouderen t.o.v. leeftijdsgroep** (indicator 3):
 - In Nazareth-De Pinte woont 35 % van de 80 plussers alleen.

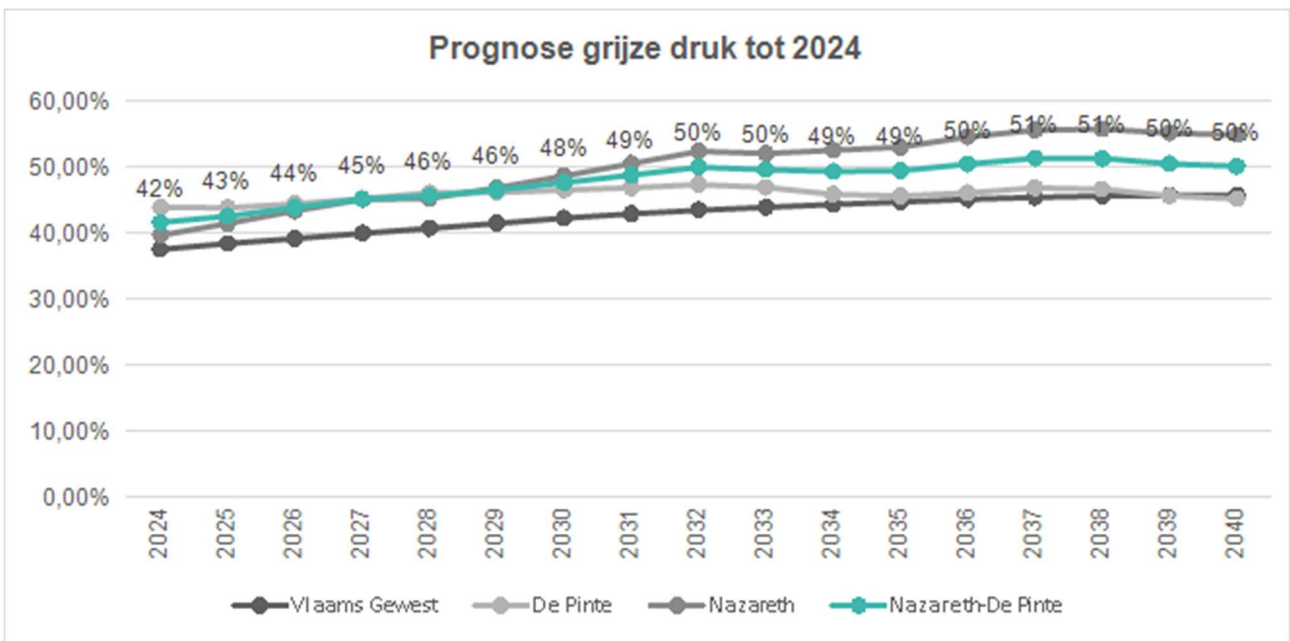


Indicator 1



Bron: Statbel | Gemeentemonitor

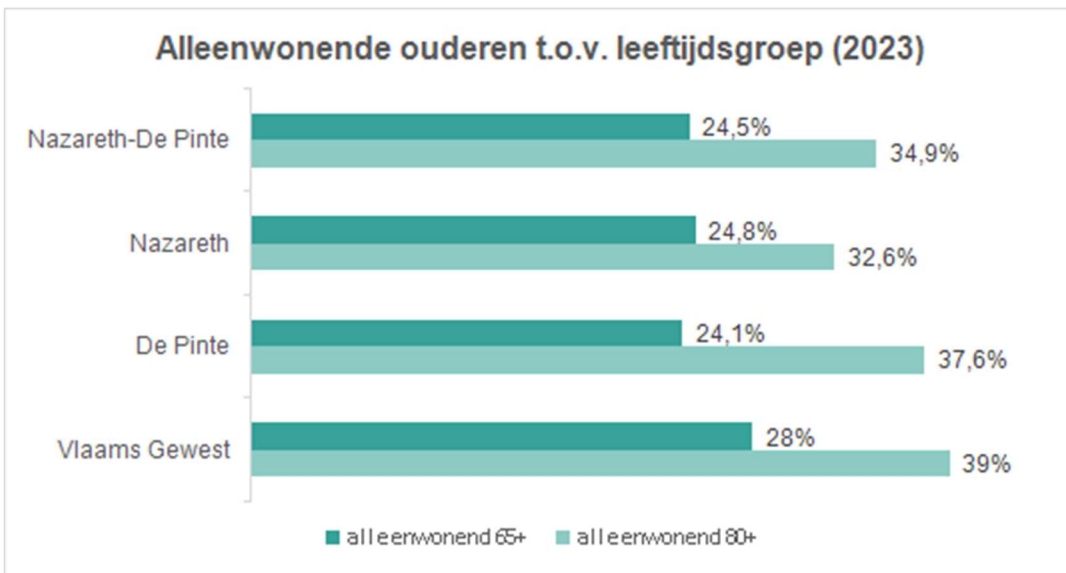
Indicator 2



Bron: Vlaamse Statistische Autoriteit | Gemeentemonitor



Indicator 3



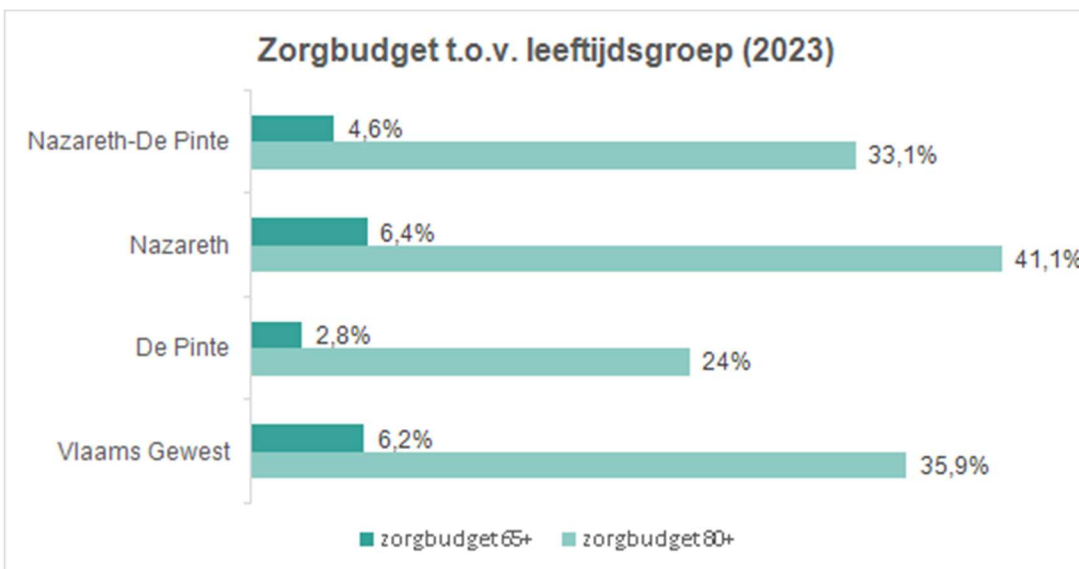
Bron: Rijksregister | Provincie in cijfers

Ouderenzorg

Toelichting

- **Zorgbehoefte** (indicator 1): om de zorgbehoefte in kaart te brengen maken we gebruik indicator zorgbudget voor zorgbehoevenden, uitgesplitst naar leeftijd.
 - In Nazareth-De Pinte heeft 4,6 % van de 65 plussers een zorgbudget en 33,1 % van de 80 plussers.
 - De cijfers voor Nazareth afzonderlijk liggen hoger dan deze van De Pinte: bij 80 % is er een verschil van 17% (41,1 % ten opzichte van 24 %)
- **Mantelzorgratio** (indicator 2): de mantelzorgratio geeft het aantal potentiële mantelzorgers op basis van leeftijd (40-79-jarigen) per 80-plusser weer. Dit is een puur demografisch cijfer, en zegt niets over het effectieve aantal mantelzorgers.
 - De mantelzorgratio daalt van 8,8 in 2024 tot 5,4 in 2040: dus in 2024 zijn er nog 5,4 potentiële mantelzorgers voor elke 80 plusser, 3,4 minder dan heden.
- **Activiteiten voor senioren** (indicator 3): aandeel inwoners dat vindt dat er voldoende activiteiten zijn voor ouderen.
 - De tevredenheid hierover sinds de eerste meting in 2017 daalt in het algemeen, maar is sterk uitgesproken in De Pinte. In 2017 vond 84 % nog dat er voldoende activiteiten waren voor senioren, in 2023 is dit gedaald tot 58 %.

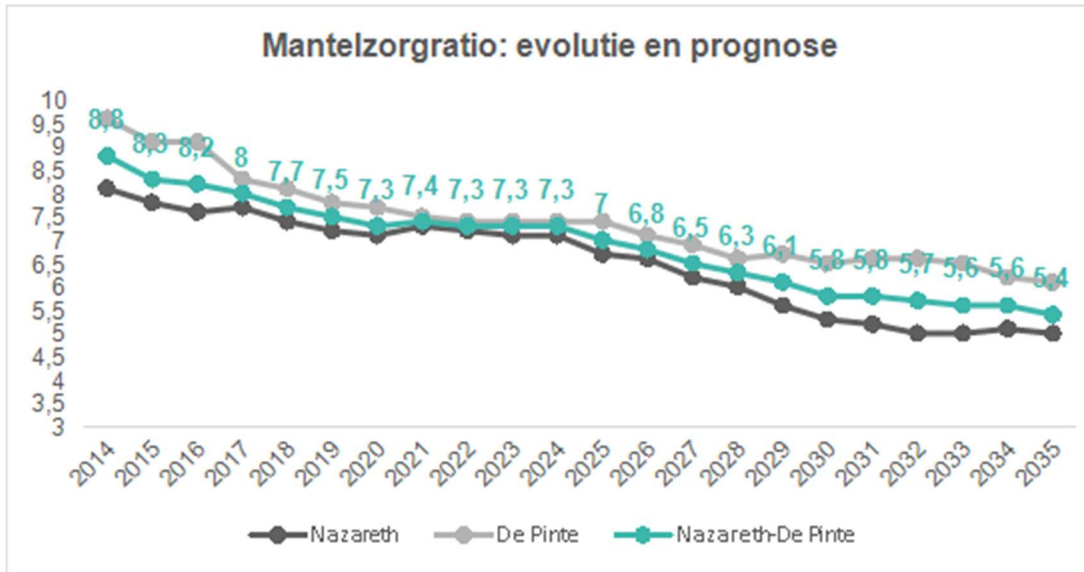
Indicator 1



Bron: Vlaamse Sociale Bescherming | Provincie in cijfers

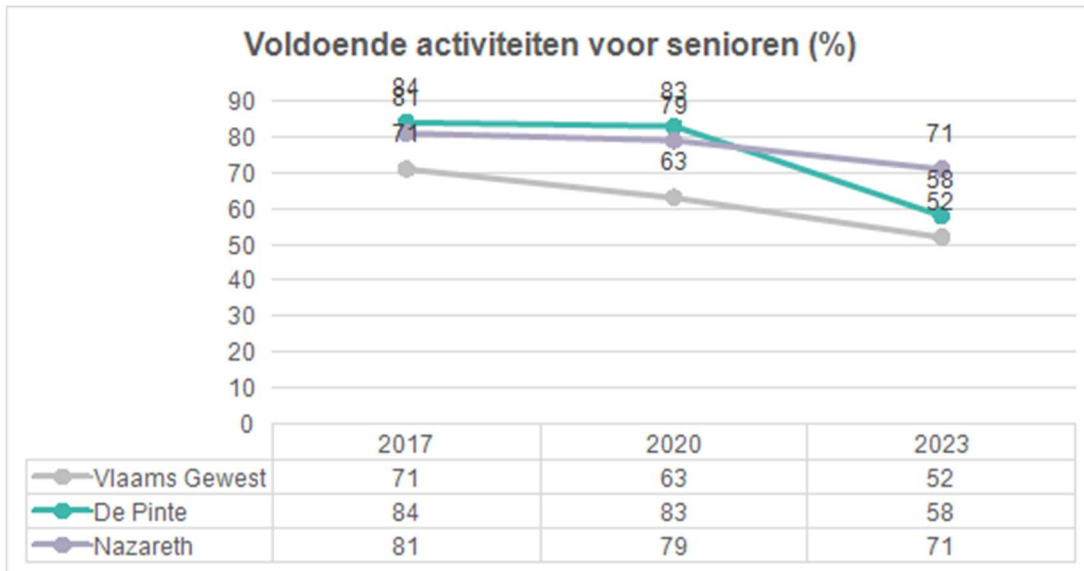


Indicator 2



Bron: Statistiek Vlaanderen | Provincie in cijfers

Indicator 3



Bron: Burgerbevraging ABB | Gemeentemonitor

Veiligheid

Trends en uitdagingen

Integrale veiligheidszorg

Lokale veiligheidsproblemen hebben de afgelopen decennia een enorme ontwikkeling doorgemaakt. Dat geldt zowel voor de omvang van de problemen als voor hun ingewikkeldheid ('wicked problems'). Ook is de bereidheid van burgers om onveiligheid te accepteren drastisch kleiner geworden. Grotere en complexere veiligheidsproblemen en hogere eisen aan het overheidsbeleid hebben het openbaar bestuur gedwongen te zoeken naar een drastisch andere aanpak van lokale onveiligheid. Gemeenten hebben de verantwoordelijkheid om een veilige leefomgeving te waarborgen voor hun inwoners.

De integrale veiligheidszorg vertrekt vanuit de idee dat men voor een effectieve en efficiënte bestrijding van onveiligheid permanent aandacht moet hebben voor zowel preventie, repressie en nazorg, wat een multidisciplinaire samenwerking vereist. Dit pleidooi voor een integrale visie en een geïntegreerde aanpak is een klassieke oplossing voor complexe (beleids)problemen. Een geïntegreerde aanpak impliceert namelijk een integratie tussen de verschillende verticale beleidsniveaus en horizontale beleidsdomeinen. Deze verschillende beleidslijnen ontmoeten elkaar op het lokale niveau. **De integrale aanpak manifesteert zich**

vooral op gemeentelijk niveau, waar de burgemeester eindverantwoordelijkheid draagt voor de totstandkoming en implementatie van het lokaal veiligheidsbeleid.



Politiezones

In het lokaal politielandschap wordt momenteel de discussie over de schaalvergroting van de politiezones gevoerd. Die discussie is belangrijk voor het veiligheidsbeleid van de gemeenten. Minister van Binnenlandse Zaken Annelies Verlinden wou van 184 naar 40 politiezones gaan tegen 2030 - het is afwachten van het federaal regeerakkoord hierover zal brengen.

Wat betekent dit voor Nazareth-De Pinte?

Nazareth-De Pinte maakt, samen met Gavere en Sint-Martens-Latem, deel uit van de politiezone Schelde-Leie. De veiligheidsprioriteiten, zoals vastgelegd in het zonaal veiligheidsplan 2020-2026, zijn:

1. Woninginbraken
2. Verkeersongevallen
3. Internetcriminaliteit
4. Drugs (actieplan vanaf 2022).

Hoe dragen we bij aan de realisatie van de SDG's?

Via deze taken en verantwoordelijkheden hebben lokale besturen ook een belangrijke rol in de realisatie van de SDG's.

- SDG 16 verwijst expliciet naar het terugdringen van alle vormen van geweld en criminaliteit, gelijke toegang tot het rechtssysteem en bevorderen van de rechtsregels.
- Maar ook in de realisatie van andere SDG's is veiligheidszorg essentieel, zoals veilige openbare ruimtes (SDG 11 Duurzame steden en gemeenschappen) en terugdringen van geweld tegen vrouwen (SDG 5 Gendergelijkheid)

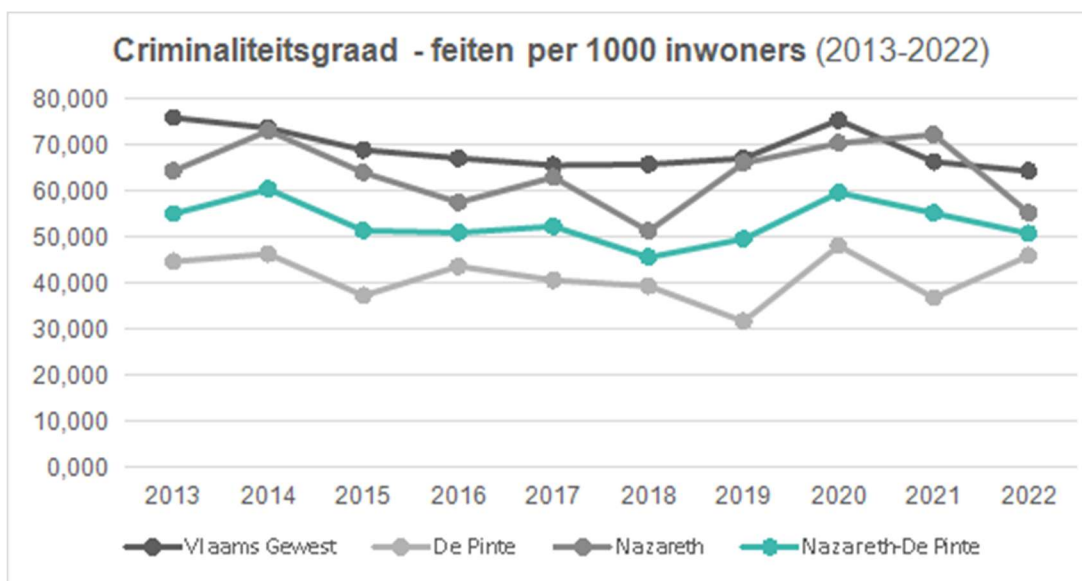
Cijfers

Veiligheid

Toelichting

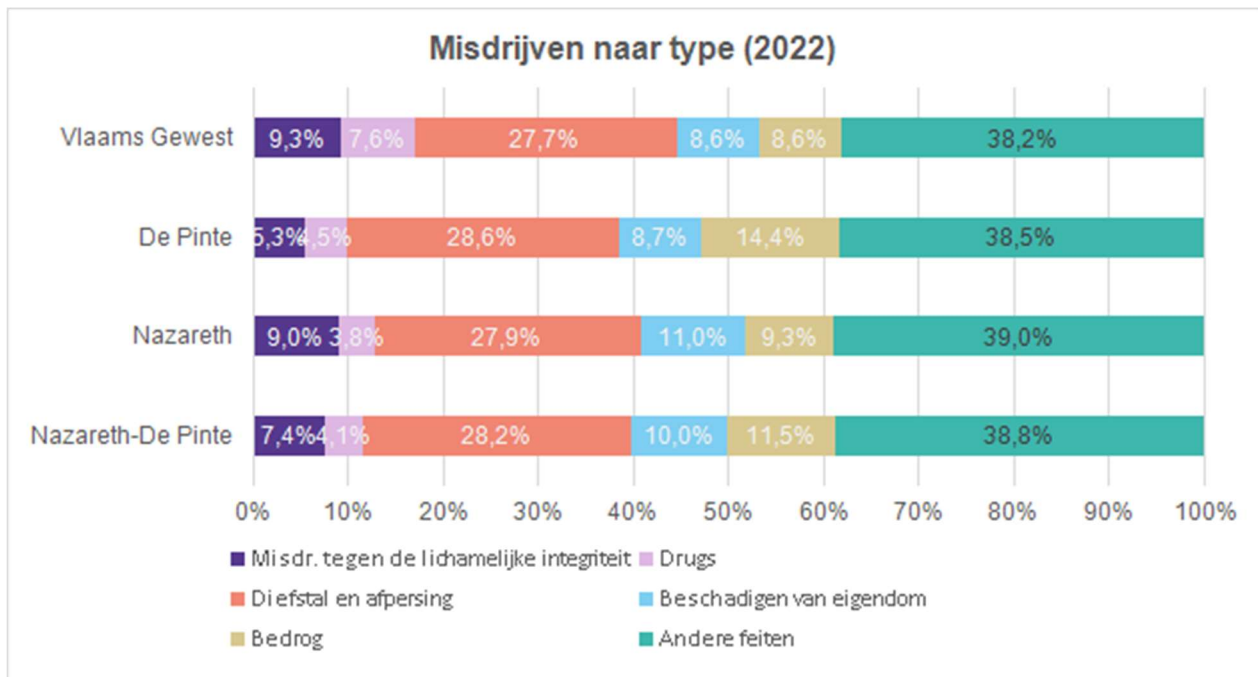
- **Criminaliteitsgraad** (indicator 1): door de politie geregistreerde feiten, per inwoners. Basis is de plaats waar het feit plaatsvond, niet de woonplaats van het slachtoffer.
- **Misdrijven naar type** (indicator 2)

Indicator 1



Bron: Politiecriminaliteitsstatistieken | Gemeentemonitor

Indicator 2



Bron: Politiecriminaliteitsstatistieken | Gemeentemonitor

Bronnen

www.zorgenvoormorgen.be

Rapport ouderenzorg (Provincie in cijfers)

Omgevingsanalysefiche Ouderenbeleid (VVSG)

Omgevingsanalysefiche Veiligheid (VVSG)

Zonaal veiligheidsplan politiezone Leie en Schelde



Welzijn: inleiding

Trends en uitdagingen

Inzetten op een deskundige hulp- en dienstverlening

Een grote groep mensen is maar één tegenslag van de armoede verwijderd. Een op tien Vlamingen kan de facturen voor basisbehoeften zoals wonen, energie, gezondheidszorg en onderwijs moeilijk betalen. Bijna één op de tien kinderen in Vlaanderen wordt geboren in een kansarm gezin.

Iedereen kan in de problemen geraken. Op dat moment is het vooral belangrijk om de juiste hulp aangeboden te krijgen. Deze hulp mag zich niet beperken tot financiële en materiële steun. Daadwerkelijke hulp betekent de inzet van een team van professionele deskundigen om cliënten:

- te ondersteunen,
- de nodige vaardigheden bij te brengen
- te begeleiden

zodat ze hun kansen, kwaliteiten, rechten en mogelijkheden maximaal benutten. Daadwerkelijke hulp betekent dat men uiteindelijk zonder hulp verder kan.

Wat betekent dit voor Nazareth-De Pinte?

Werken aan welzijn omvat een zeer breed scala aan thema's. Voor Nazareth-De Pinte focussen we in dit onderdeel op:

- opvang, dak- en thuisloosheid
- begeleiding en preventie
- werk en activering
- materiële en financiële steun

Hoe dragen we bij aan de realisatie van de SDG's?

Via het welzijnsbeleid dragen we bij aan volgende SDG's:

- Geen armoede (SDG 1)
- Geen honger (SDG 2)
- Goede gezondheid en welzijn (SDG 3)
- Kwaliteitsonderwijs (SDG 4)
- Gendergelijkheid (SDG 5)
- Betaalbare en duurzame energie (SDG 7)
- Eerlijk werk en economische groei (SDG 8)
- Ongelijkheid verminderen (SDG 10)
- Duurzame steden en gemeenschappen (SDG 11)
- Vrede, veiligheid en sterke publieke diensten (SDG 16)
- Partnerschap om doelstellingen te bereiken (SDG 17)

Opvang, dak- en thuisloosheid

Trends en uitdagingen

Noodwoningen

Cliënten die zich op ons grondgebied bevinden en zich in een situatie van dakloosheid bevinden kunnen een aanvraag indienen tot het bekomen van een doorgangswoning. De dakloosheid kan ontstaan ten gevolge van een gerechtelijk bevel tot uithuiszetting, intrafamiliaal geweld, onbewoonbaarverklaring, brand,...

Het verblijf in een doorgangswoning biedt een tijdelijke periode van woonzekerheid om een duurzame oplossing voor de huisvestingssituatie te vinden. Een doorgangswoning is een uitstekend instrument om structurele oplossingen mogelijk te maken op de verschillende levensdomeinen. Hierdoor wordt niet enkel de huisvestingssituatie onder de loep genomen maar is het een kans tot zoveel meer.

We kunnen met andere woorden verschillende hulpbronnen activeren die ervoor zorgen dat mensen terug hun leven kunnen oppakken.



Om dit mogelijk te maken is er nood aan voldoende opvangcapaciteit en bijhorende woonbegeleiding om dit traject mogelijk te maken.

Lokaal Opvang Initiatief (LOI)

Toewijzingen aan het LOI zijn voornamelijk erkende vluchtelingen in 'transitie' (nog maximaal 4 maanden recht op opvang) of personen met een 'hoge erkenningsgraad' (d.w.z. waarvan de asielprocedure nog lopende is, maar snel zal afgerond zijn). Door die korte toegestane verblijfsperiodes ligt de nadruk voornamelijk op het vinden van eigen duurzame huisvesting. De huurmarkt is zodanig verzadigd dat dit een gigantische impact heeft op de doorstroom van LOI - bewoners. Ondersteuning in de moeilijke zoektocht naar woningen valt grotendeels op de schouders van de sociale dienst. Als men er niet in slaagt om binnen de vooropgestelde termijn geschikte huisvesting te vinden blijft het kiezen tussen mensen op straat zetten of de plaatsen schorsen en tijdelijk omzetten in een systeem van noodwoning. Op het moment dat de materiële steun wordt stopgezet opent het recht op (equivalent) leefloon. Een geschorste plaats betekent het verlies van subsidiëring door Fedasil naar rato van de geschorste plaatsen.

Sociaal Wonen

Zie ook het thema 'Wonen en ruimte'

Bijna 180.000 gezinnen staan op de wachtlijst voor een sociale woning, met een gemiddelde wachttijd van meer dan vier jaar. Vandaag zijn veel mensen aangewezen op de private huurmarkt, waar ze vaak duurder en minder kwaliteitsvol wonen, wat negatieve gevolgen heeft voor andere levensdomeinen.

Er is een wooncrisis aan de gang: de wachtlijsten voor een sociale woning zijn veel te lang, de woningkwaliteit op de huurmarkt is lager dan op de eigendomsmarkt, de helft van de woningeigenaars kan de noodzakelijke klimaatrenovatie niet betalen, een aanzienlijk aandeel mensen in elke Vlaamse gemeente leeft in preciaire omstandigheden of is zelfs dak- of thuisloos. Goed wonen verbetert de algemene levenskwaliteit van mensen, dit is positief voor de lokale gemeenschap.

Wat betekent dit voor Nazareth-De Pinte?

Noodwoningen

- De noodwoningen van zowel OCMW Nazareth (4) als OCMW De Pinte (1) hebben een bezettingsgraad van circa 100% en wordt er met een wachtlijst gewerkt.
- We stellen een grote stijging vast van het aantal verzoekschriften tot uithuiszetting. *De vrederechter brengt OCMW op de hoogte brengt wanneer een vordering tot uithuiszetting bij de rechtbank wordt ingeleid.*

Lokaal Opvang Initiatief

Er is een betere doorstroming nodig. Om hier een antwoord op te bieden willen we het gebruik van buddy's verder uitwerken. Het gebruik van woonbuddy's biedt verschillende voordelen, denken we hierbij dan vooral aan persoonlijke en praktische ondersteuning, betere integratie, zoektocht naar huisvesting, ...

Het spreekt voor zich dat er ook voldoende ruimte moet zijn om de buddy's te ondersteunen en op te leiden.

Sociaal wonen

Zie het thema 'Wonen en ruimte'.

Cijfers

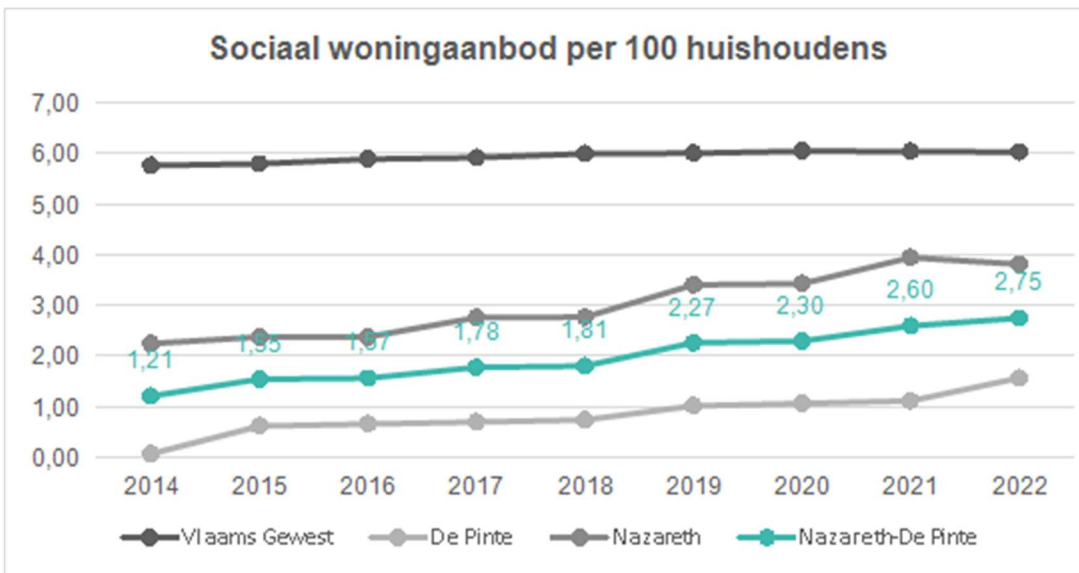
Sociaal woningaanbod

Toelichting

- **Sociaal woningaanbod** (indicator 1): aantal sociale huurwoningen per 100 huishoudens.
- **Kandidaat-huurders** bij sociale huisvestingsmaatschappij (indicator 2): met domicilie in de gemeente, aandeel t.a.v. particuliere huishoudens.

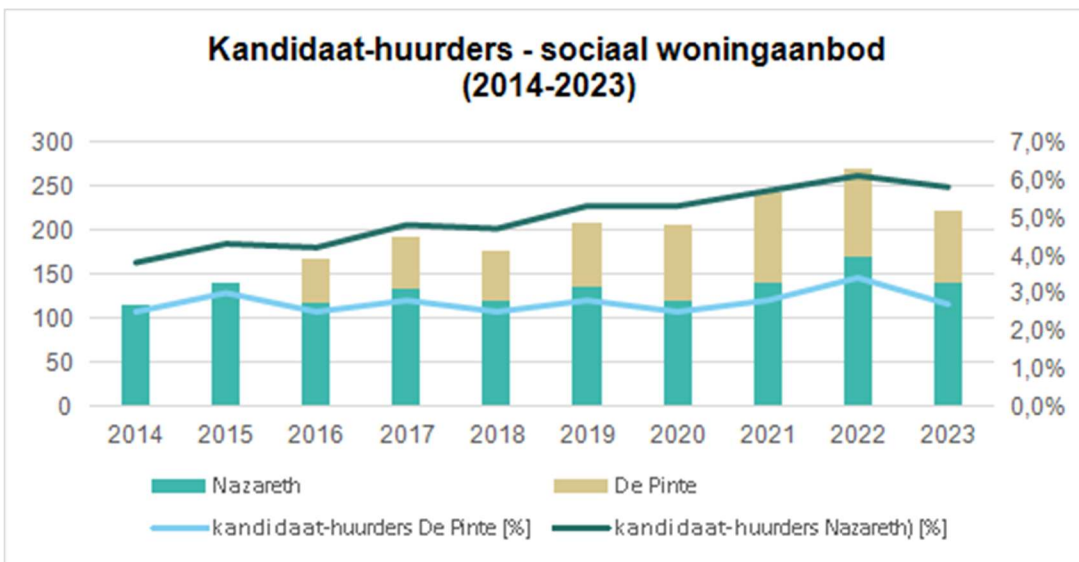


Indicator 1



Bron: Vlaamse maatschappij voor Sociaal Wonen | Gemeentemonitor

Indicator 2



Bron: Wonen in Vlaanderen | Provincie in cijfers

Begeleiding en preventie

Trends en uitdagingen

Begeleiding en preventie nemen vele vormen aan. Enkele belangrijke tendensen:

- **Laaggeletterdheid.** 1 op 7 volwassenen in Vlaanderen is laaggeletterd. Geletterdheid is de competentie om informatie op te nemen, te verwerken en gericht te gebruiken. Dit betekent vlot met taal, cijfers en grafische gegevens kunnen omgaan en gebruik kunnen maken van ICT. Geletterdheid is belangrijk om zelfstandig te kunnen functioneren en participeren in de samenleving en nodig om zich persoonlijk te kunnen ontwikkelen en bij te kunnen leren. Geletterdheid heeft een invloed op het zelfbeeld van mensen, op hun interactie met anderen, op hun welbevinden en hun inzetbaarheid.
- **Verdoken eenzaamheid.** Tijdens de coronapandemie is gebleken hoe belangrijk en zinvol het is om actief op zoek te gaan naar mensen die zelf de stap naar de hulpverlening niet kunnen/durven zetten of gewoon niet op de hoogte zijn van wat er allemaal bestaat.
- **Vervoersarmoede** niet enkel qua auto's, maar ook voor fietsen. Er is een steeds groter wordende vraag naar fietsen voor volwassenen.

- **Schuldhelpverlening:** er zijn indicaties dat het aantal inwoners met betalingsmoeilijkheden stijgt, dit is niet steeds zichtbaar voor de buitenwereld.
- **Psychische kwetsbaarheid:** er is nood aan laagdrempelige begeleiding binnen het OCMW.
- **Jongeren die op 18 alleen komen te staan zonder netwerk:** jeugdhulp schiet te kort.
- **Kinderarmoede:** zie onder het thema 'Kinderen en onderwijs'



Wat betekent dit voor Nazareth-De Pinte?

In de nieuwe fusiegemeente blijft preventie en begeleiding belangrijk, in samenwerking met diverse partners. Er is niet zozeer nood aan bijkomende financiële ondersteuning, maar wel aan maatschappelijk werkers die mensen leren rond te komen met wat ze hebben of hen motiveren, helpen om hun inkomen te verhogen.

- Actief op zoek gaan naar noden: de werking van het doorverwijsformulier verder uitbreiden. *De eerste stap is de moeilijkste. We stelden vast dat de zorgjuffen heel moeilijk ouders doorverwezen kregen naar het sociaal huis. De nodige informatie werd meegegeven maar de stap zetten bleek in veel situaties te moeilijk, te groot. In overleg zijn we dan gestart met het gebruik van een doorverwijsformulier waarbij de ouders hun toestemming geven aan de zorgjuffen dat hun contactgegevens worden doorgegeven aan het sociaal huis. Op dat moment zet de maatschappelijk werker op een aanklappende manier de eerste stap richting het gezin in moeilijkheden. We stellen vast dit heel goed werkt. Op die manier kunnen we veel sneller op de bal spelen en (kinder)armoede aanpakken.*
- Hulp bij laaggeletterdheid door een (professionele) buddy die samen met onze cliënten stappen kan zetten (bijvoorbeeld samen naar vakbond, huisarts, vrijetijdsbesteding,...). De digitale inclusie bevorderen door blijven in te zetten op Digipunten en cliënten vaardig te maken om met phishing e.d. om te gaan.
- Eenzaamheid opsporen via het 80+ punt, de telefoonster, Administratieve ondersteuning bij ouderen is van cruciaal belang gelet op de complexiteit van de regelgeving, beperkte digitale vaardigheden, voorkomen van financiële uitbuiting bij kwetsbare ouderen, ontlasten van de mantelzorgers, ...
- Schuldhelpverlening: blijven inzetten op groepswerking en het aanleren van financiële vaardigheden.
- Vervoersarmoede: veel plaatsen op het grondgebied zijn moeilijk te bereiken met het openbaar vervoer, het ter beschikking stellen van fietsen is nodig.
- Psychische kwetsbaarheid: verdere samenwerking met psycholoog in het OCMW en Zonnehoeve Living+.

Cijfers

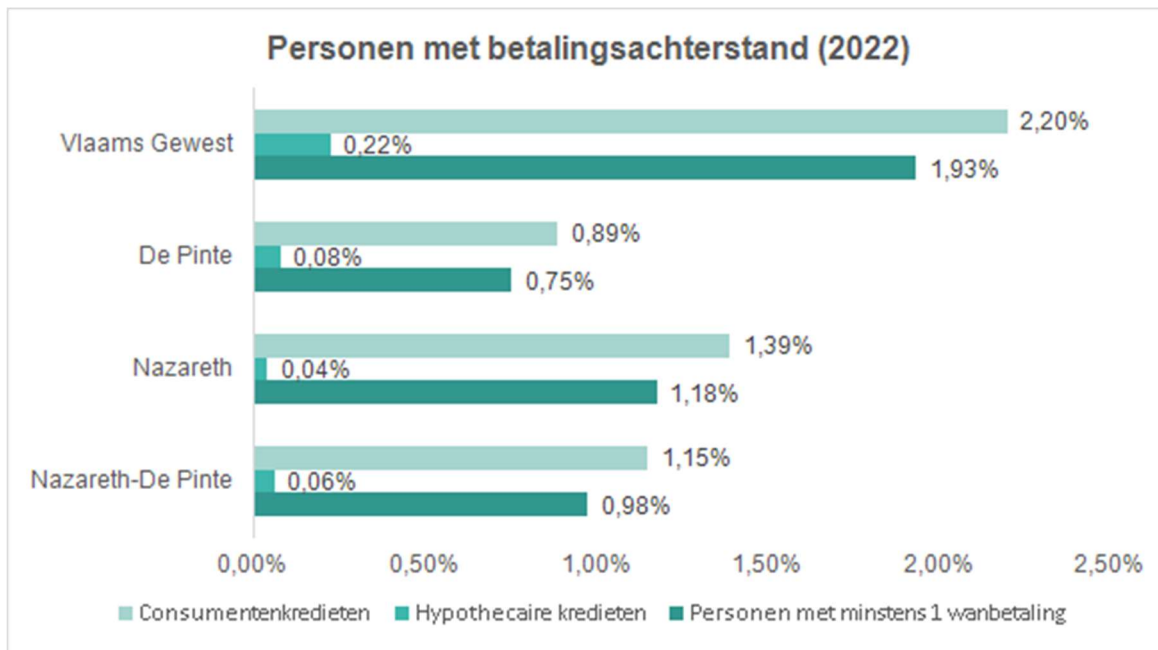
Schuldhelpverlening

Toelichting

- **Betalingsachterstand** (indicator 1): aandeel personen met minstens één wanbetaling voor consumenten- en/of hypothecair krediet



Indicator 1



Bron: Nationale Bank van België | Gemeentemonitor

Werk en activering

Trends en uitdagingen

Leefloon

Uit onderzoek blijkt dat volgende factoren de voornaamste drempels zijn om een traject naar begeleiding op te starten:

- Nederlandse taal
- kinderopvang/gezinslast
- geestelijke gezondheid
- verslaving
- attitude (niet opdagen, ...)

Er is met andere woorden een behoefte aan intensieve begeleiding voor mensen met een lopend leefloondossier. Cliënten hebben nood aan ondersteuning bij zaken zoals inschrijven bij de VDAB, het opstellen van een CV, het solliciteren, het volgen van sollicitaties, doorverwijzing naar Nederlandse les of opleidingen, en het organiseren van werkervaringsstages. De complexiteit van de dossiers neemt alleen maar toe.

Deze begeleiding heeft als doel om cliënten hun maatschappelijk integratie te bevorderen door onder andere vaardigheden te ontwikkelen, zelfvertrouwen op te bouwen en uiteindelijk de stap te zetten naar werk of opleiding. Door het bieden van individuele ondersteuning en maatwerktrajecten wordt de kans op succes vergroot en worden drempels weggenomen. Via deze begeleiding willen we cliënten empoweren en motiveren om actief deel te nemen aan de maatschappij en zo hun eigen toekomst vorm te geven.

Rechtenverkenning

Het is belangrijk dat het OCMW een vangnet blijft voor mensen die om welke reden dan ook geen andere uitkering kunnen ontvangen. Er is nood aan betere datastromen tussen verschillende (overheids)instanties, zodat OCMW's over relevante en up-to-date informatie beschikken voor een efficiënte en effectieve hulpverlening. Het delen van gegevens tussen verschillende instanties en het vermijden van overbodige aanvragen bij OCMW's zijn belangrijke stappen om de armoedebestrijding te verbeteren en zo te streven naar een samenleving waar iedereen gelijke kansen krijgt.

Het is van cruciaal belang om rechtenverkenning te blijven doen in een tijd waarin digitalisering steeds prominenter wordt. Hoewel de digitalisering veel voordelen met zich meebrengt, is het essentieel om ook fysieke toegankelijkheid te waarborgen om onderbescherming tegen te gaan. Rechtenverkenner 2.0 is een instrument dat lokale overheden helpt om de rechten van kwetsbare groepen te identificeren en te waarborgen. Door middel van dit instrument kunnen potentiële risico's op onderbescherming worden

opgespoord en aangepakt. Het is dus van groot belang om te blijven investeren in rechtenverkenning en te streven naar zowel digitale als fysieke toegankelijkheid.



REMI-tool

De REMI tool is een online tool die maatschappelijk werkers helpt om vast te stellen of het gezinsinkomen toereikend is om een menswaardig leven te kunnen leiden.

- De REMI tool zorgt voor een meer uniforme manier van werken binnen de dienst en onder de verschillende OCMW's.
- De tool kan tevens gebruikt worden voor het financieel onderzoek voor het BCSD en zorgt voor een objectieve besluitvorming.

OCMW's die gebruik maken van de REMI-tool krijgen een extra toelage van de POD Maatschappelijke Integratie om aanvullende financiële steun te geven, op voorwaarde dat de cliënt er zich toe verbindt een sociaal of professioneel activeringstraject te volgen.

Wat betekent dit voor Nazareth-De Pinte?

Toename (equivalent) leefloon

Sinds februari 2022 is er (in De Pinte) een sterke toename van het aantal mensen met (equivalent) leefloon. Deze stijging wordt voornamelijk veroorzaakt door de impact van de coronacrisis en de oorlog in Oekraïne. Om hen te ondersteunen en te begeleiden, zetten we in op intensieve begeleiding. Dit zal onder andere gebeuren door regelmatige opvolging en afspraken in het GPMI (geïndividualiseerd project voor maatschappelijke integratie). Bij de begeleiding van deze cliënten houden we rekening met verschillende belangrijke indicatoren, zoals herkomst, opleidingsniveau, werkervaring, woon- en gezinssituatie en psychisch welzijn. Door hierop in te spelen, hopen we de nodige ondersteuning te bieden en hen te helpen bij het verbeteren van hun situatie.

REMI-tool

Om de REMI-tool beter te implementeren in onze dienstenverlening werken we een afsprakenkader uit, waarbij de werking van beide gemeentes wordt op elkaar afgestemd.

Samenwerkingen

Om in te kunnen zetten op activering, maken we deel uit van diverse samenwerkingsverbanden, onder meer met de projectvereniging Werken Leie & Schelde.

Cijfers

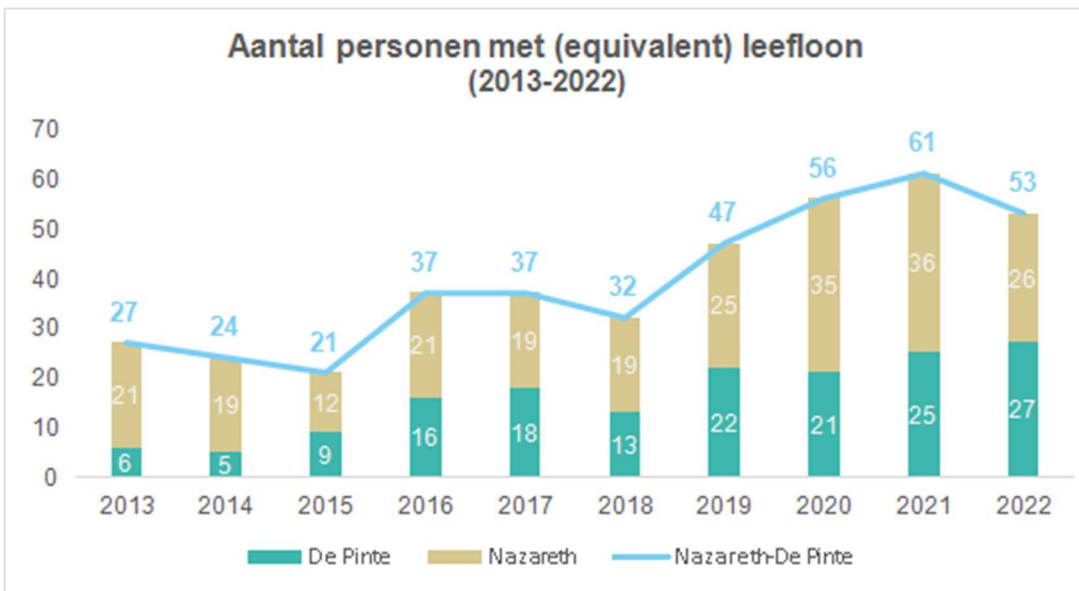
Leefloon en tegemoetkomingen

Toelichting

- **Personen met een (equivalent) leefloon** (indicator 1):
 - Ten opzichte van 2013 is er een sterke stijging, vooral in De Pinte.
- **Personen met inkomensvervangende tegemoetkoming (IVT) en integratietegemoetkoming (IT)** (indicator 2): personen met een handicap kunnen een beroep doen op een inkomensvervangende tegemoetkoming (IVT) indien zij door hun handicap geen of minder mogelijkheden hebben om een betaalde baan uit te oefenen. Daarnaast bestaat er voor hen ook een integratietegemoetkoming (IT) indien zij moeilijkheden hebben bij het uitvoeren van hun dagelijkse activiteiten.

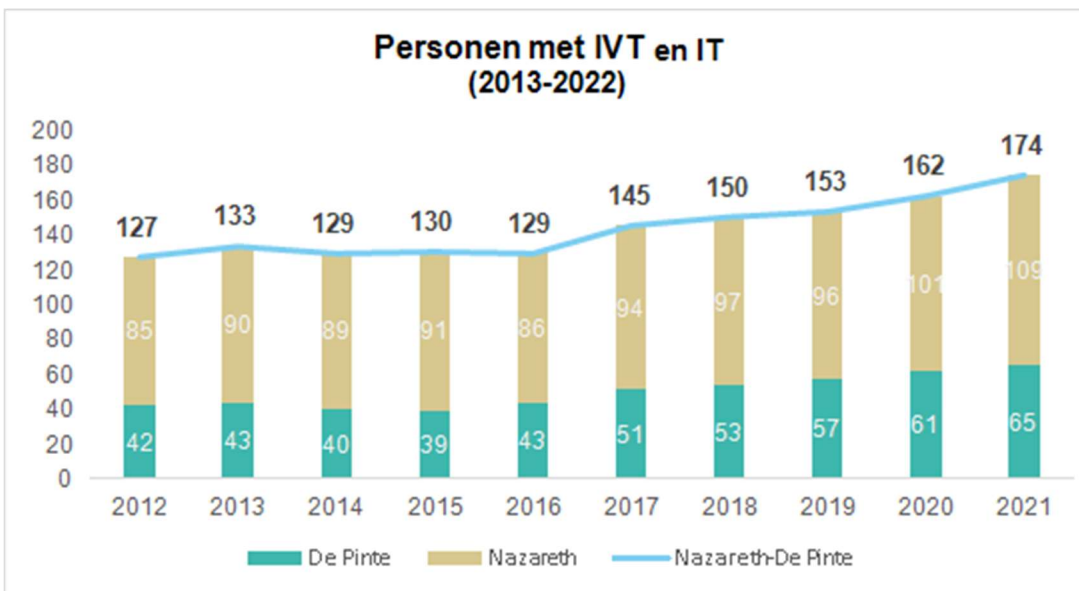


Indicator 1



Bron: POD Maatschappelijk Integratie | Gemeentemonitor

Indicator 2



Bron: FOD Sociale Zekerheid | Gemeentemonitor

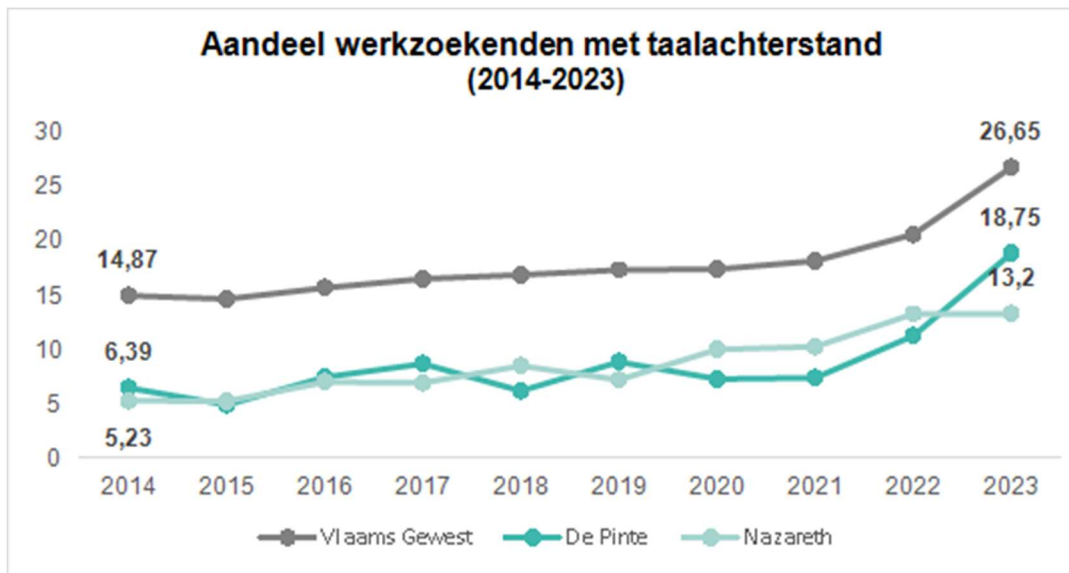
Werkloosheid

Toelichting

- **Werkzoekenden met taalachterstand** (indicator 1): aandeel ten opzichte van alle werkzoekenden.
 - De cijfers stijgen sinds 2021, wellicht is er een impact van de Oekraïne-crisis
- **Langdurig werklozen** (indicator 2): aandeel ten opzichte van alle werkzoekenden zonder werk.
 - De evolutie in Nazareth en De Pinte volgt de Vlaamse evolutie, maar ligt in Nazareth sinds 2019 iets hoger dan het Vlaams gemiddelde

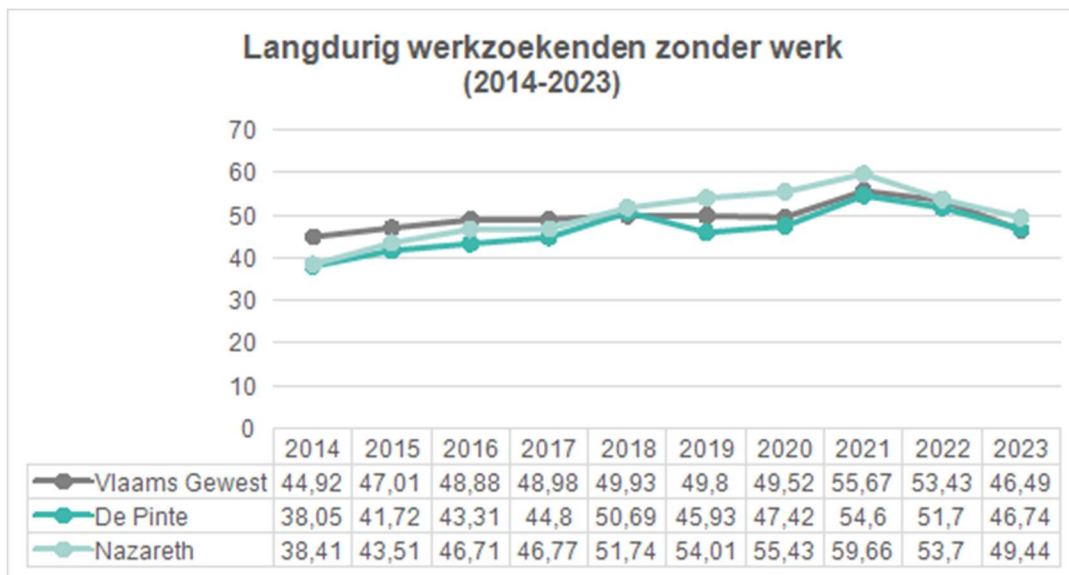


Indicator 1



Bron: VDAB | Gemeentemonitor

Indicator 2



Bron: VDAB | Gemeentemonitor

Materiële en financiële steun

Trends en uitdagingen

Armoede is een complexe problematiek. Wie in armoede leeft, ervaart sociale uitsluiting op verschillende domeinen (welzijn, gezondheid, onderwijs, werk, wonen, energie, ...).

Onderlinge afstemming en bundeling van krachten, is dan ook noodzakelijk om een daadwerkelijke impact op het terrein te realiseren. Het lokale niveau staat het dichtst bij de mensen en is vaak het best geplaatst om een antwoord te formuleren op hun noden.

Denken we maar aan het Huis van het Kind of het Sociaal Huis. Het Vlaamse beleid is complementair en ondersteunend aan deze lokale acties.

Lokale besturen hebben heel wat instrumenten in handen om op het terrein en dicht bij de mensen armoede en sociale uitsluiting terug te dringen. Ze kunnen onder meer rechten meer automatisch of proactief toekennen, investeren in betaalbare huisvesting en kinderopvang, medische zorg toegankelijker maken, schoolkosten helpen verminderen en cultuur- en vrijetijdsparticipatie meer bereikbaar maken voor mensen in armoede.

Tegelijk zitten de grote hefboomen die een rechtstreekse invloed hebben op armoede, zoals de sociale



zekerheid, tewerkstellingsmaatregelen, onderwijsbeleid, woonbeleid, groeipakket... voornamelijk bij de federale en Vlaamse overheid. Een structureel armoedebeleid vraagt een goed samenspel tussen de lokale aanpak en de hogere overheden. Signalering naar hogere overheden over de armoedeproblematiek en -aanpak stimuleert op zijn beurt betere armoedeplannen van de Vlaamse en Federale overheid.

Wat betekent dit voor Nazareth-De Pinte?

- De wijze waarop financiële en materiële steun wordt toegekend, wordt afgestemd tussen beide fusiebesturen.
- Aandachtspunten:
 - De energiearmoede, die naar aanleiding van de energiecrisis de voorbije paar jaar gestegen is. Het aantal budgetmeters, zowel elektriciteit en gas, nam toe.
 - De toename van het aantal aanvragen voor ten laste name van inwoners in een woonzorgcentrum. Deze stijging kan verklaard worden door de toenemende vergrijzing van de bevolking, waardoor mensen steeds ouder worden en vaak zwaardere zorg nodig hebben. Daarnaast speelt ook de stijgende levensduurte een rol. Bijgevolg raken de financiële reserves uitgeput. Het aantal personen met een IGO (inkomensgarantie voor ouderen) daalt wel.

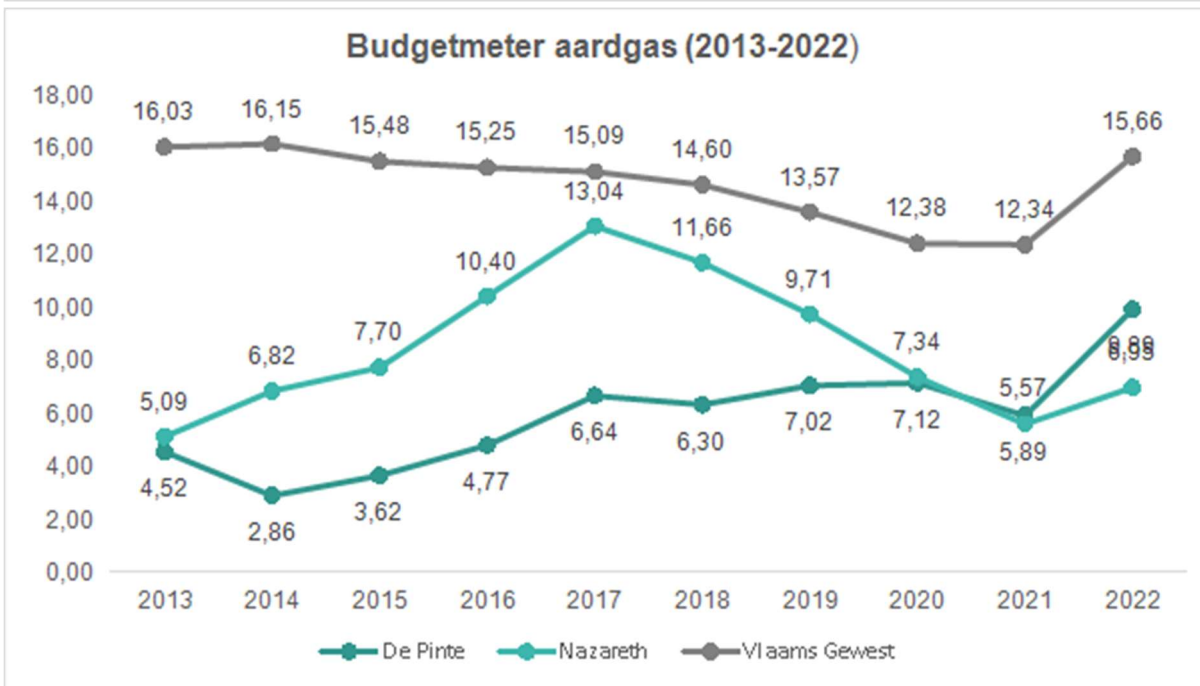
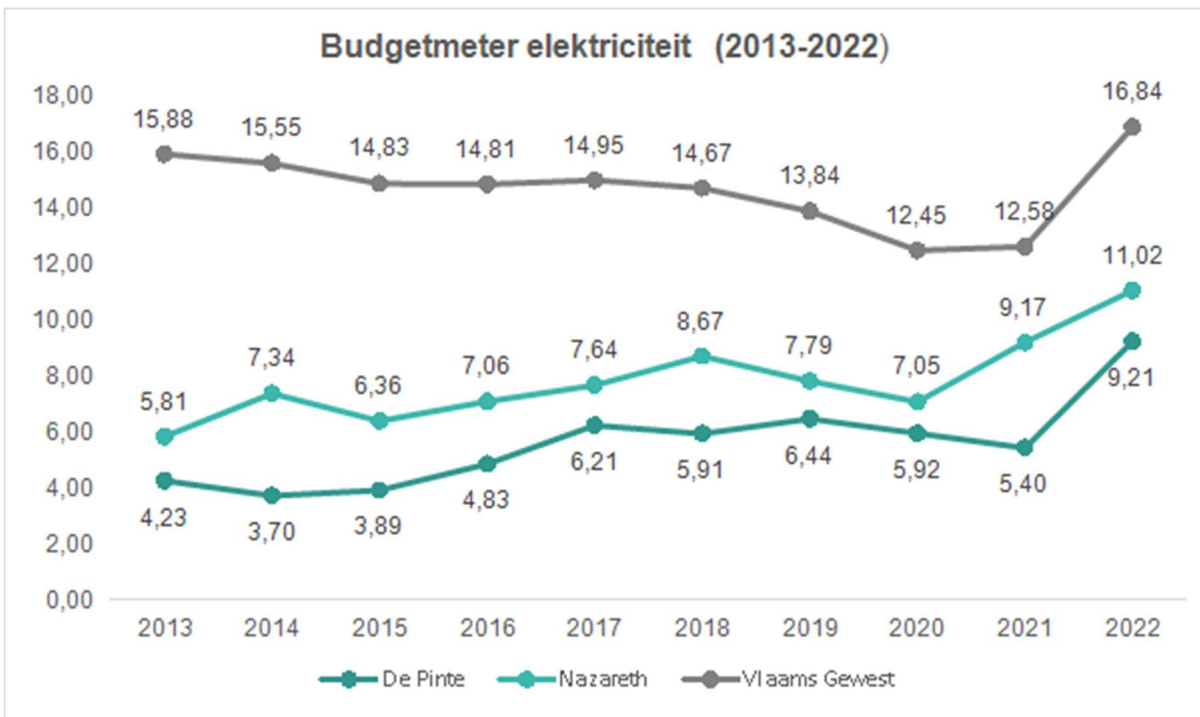
Cijfers

Financiële steun

Toelichting

- **Budgetmeter** (indicator 1): aantal budgetmeters elektriciteit en aardgas, per 1.000 toegangspunten
 - Sterke stijging in 2021-2022 (impact energiecrisis).
- **Personen met een IGO** (indicator 2): aandeel personen met Inkomensgarantie voor Ouderen of Gewaarborgd Inkomen voor Bejaarden:
 - Deze indicator vertoont een dalende lijn.
- **Personen met een verhoogde tegemoetkoming in de Sociale Zekerheid.** De verhoogde tegemoetkoming in de ziekteverzekering maakt de gezondheidszorg goedkoper voor personen met een laag inkomen. Het aantal rechthebbenden op deze tegemoetkoming kan daarom dienen om een inschatting te maken van de groep die met minder financiële middelen moet rondkomen. Bij de oudere bevolking is dit minder het geval omdat het netto belastbaar inkomen bij 65-plussers niet altijd overeenstemt met het reële beschikbare inkomen (er wordt geen rekening gehouden met aanvullende pensioenen, roerende inkomsten en het kadastraal inkomen). Daar is de IGO (indicator 2) een betere indicator.

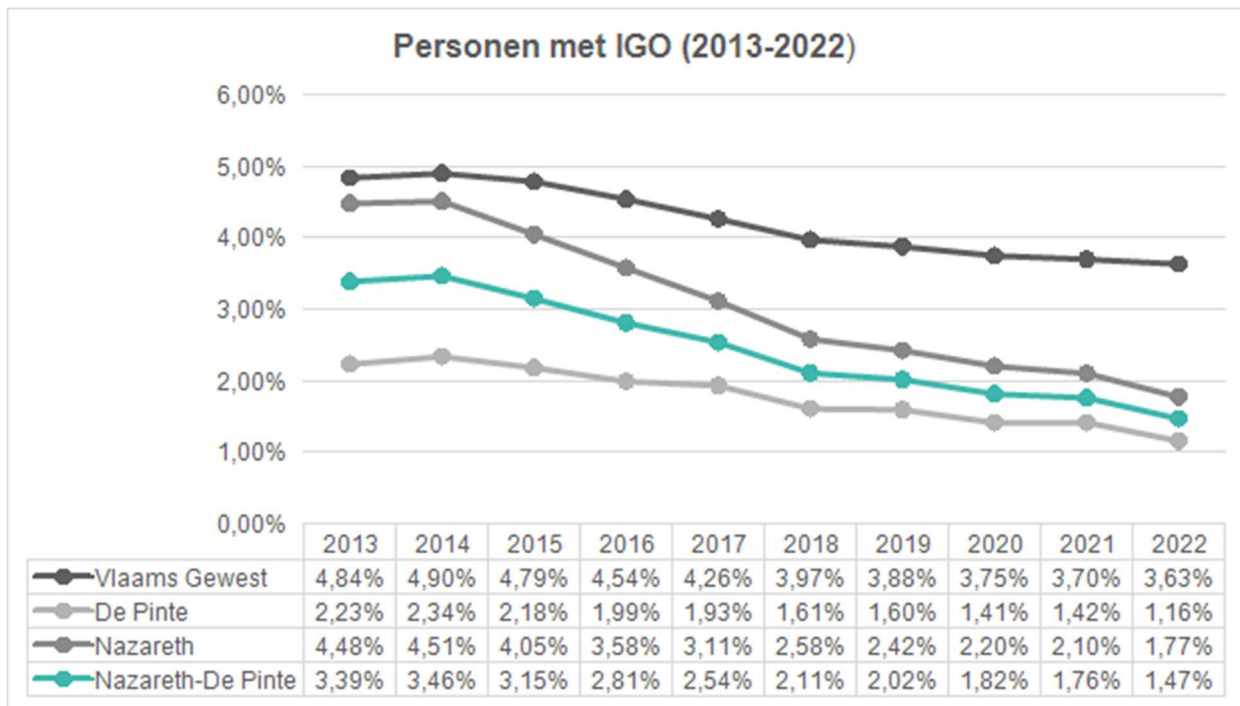
Indicator 1



Bron: VREG | Gemeentemonitor

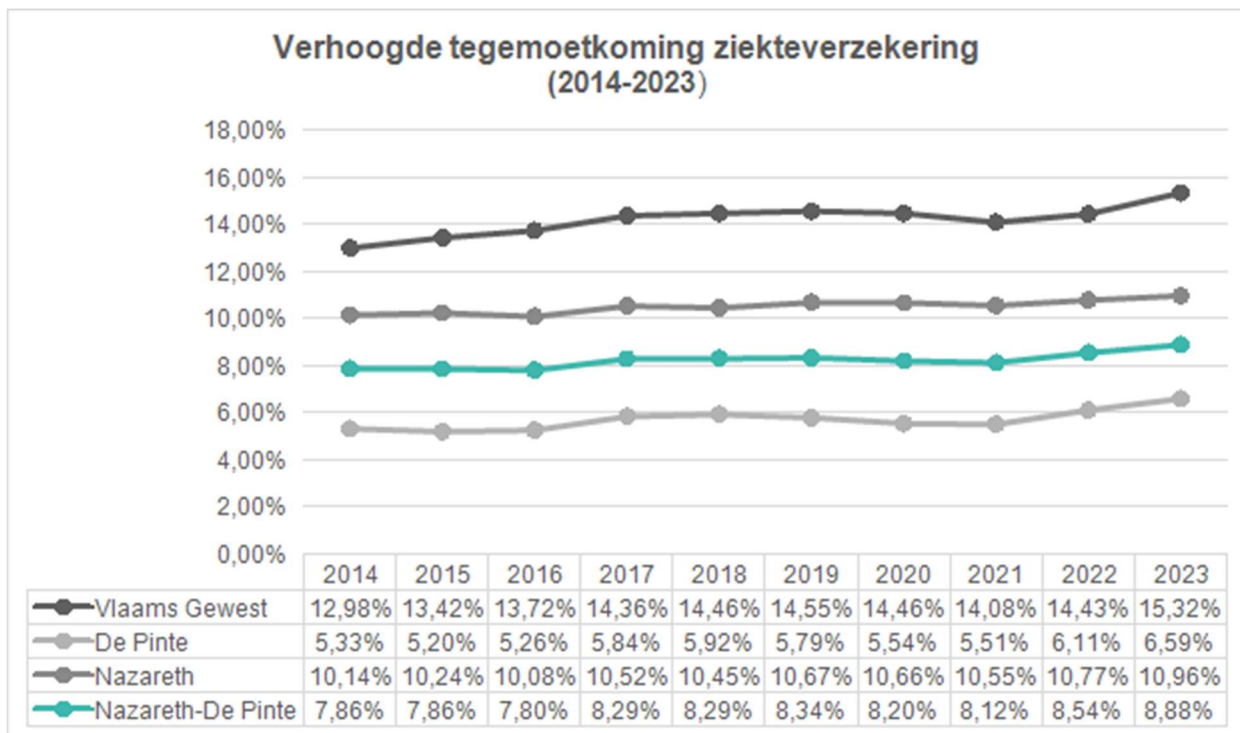


Indicator 2



Bron: FOD Sociale Zekerheid | Gemeentemonitor

Indicator 3



Bron: KSZ | Gemeentemonitor

Bronnen

- Rapport armoede (Provincie in cijfers)
- Omgevingsanalysefiche Ouderenbeleid (VVSG)
- Omgevingsanalysefiche armoede (VVSG)



Digitalisering

Trends en uitdagingen

Adoptie en gebruik ICT

De Vlamingen zijn online platformen gaan omarmen. Platformen die doorgaans een mobiele app als toegangspoort gebruiken. Ook voor zaken buiten de entertainmentsfeer stelt Imec (een onafhankelijke onderzoekscentrum in o.a. digitale technologie) vast dat mobiele apps – en bijgevolg ook de smartphone – fors terrein winnen als de favoriete toegangspoort tot online dienstverlening.

Mobiel betalen via bankapp vertoont een gelijkaardige groei en tikt vandaag af op 74 % van de Vlamingen voor wie dat de betalingsnorm is geworden.

Eén op vijf Vlamingen heeft in het huishouden connectiviteit of toestellen te kort om iedereen binnen het huishouden online te laten zijn op de momenten waarop ze dat wensen of verondersteld worden te zijn. Maar kunnen connecteren is niet hetzelfde als kunnen participeren: één op vijf Vlamingen heeft in het huishouden connectiviteit of toestellen te kort om iedereen binnen het huishouden online te laten zijn op de momenten waarop ze dat wensen of verondersteld worden te zijn.

12% van de Vlamingen geeft aan thuis onvoldoende toestellen te hebben om alle gezinsleden te laten telewerken of om afstandsonderwijs te volgen.

Digitale overheid

Het aantal Vlamingen dat de voorkeur uitspreekt voor een exclusief offline afhandeling van burgerzaken daalde vorig jaar tot 24 %. Maar er zijn werkpunten: gebruiksvriendelijkheid en vertrouwen. Een kleine helft van de Vlamingen vindt het niet makkelijk om probleemloos te weg te vinden in de veelheid aan online platformen en diensten. Slechts 30 % vindt de websites van de overheid duidelijk en toegankelijk. Er is ook een sterke stijging in diegenen die aangeven dat ze vaak dezelfde gegevens meerdere keren moeten doorgeven aan de overheid (49 % in 2023, tegenover 26 % in 2020).

De lokale overheid krijgt het vertrouwen van de helft van de Vlamingen om persoonlijke data aan toe te vertrouwen. Dat is een sterke vertrouwensbasis t.o.v. andere sectoren, maar dat vertrouwen daalt tegenover vorige jaren. Het is een indicatie voor een toegenomen bezorgdheid: 45 % van de Vlamingen vindt dat de overheid te veel van ons weet.

Het aantal Vlamingen dat van een veelheid aan overheidsloketten naar één centrale plaats voor formulieren en documenten wil is 80 %. Dit toont aan dat investeren in innovaties als Mijn Burgerprofiel en datakluisen waardevolle kaarten zijn om te trekken (maar dan met voldoende transparantie, want voor 19 % is de overheid nu al transparant genoeg).

Analoge versus digitale dienstverlening?

Steeds meer Vlamingen hangen niet meer exclusief vast aan de klassieke 'analoge' vorm van dienstverlening (loket en papier). Dit wil voor alle duidelijkheid niet zeggen dat steeds meer Vlamingen de voorkeur geven aan een exclusief online dienstverlening. Integendeel: het aantal Vlamingen dat zich laat typeren als exclusieve 'home digitalis' daalt. De voorkeur ligt ergens in het midden: een hybride mix van online en offline dienstverlening, mét ook hier een stijgende belang voor de smartphone als poort tot die dienstverlening.

We mogen niet blind zijn voor de groep mensen die wel nog een uitgesproken voorkeur heeft aan de offline vorm van dienstverlening. 38 % voelt zich geforceerd om allerhande digitale technologieën te gebruiken, communicatie met de overheid vindt vaker online plaats dan gewenst. Deze voorkeuren zijn ook steeds meer uitgesproken bij lagere inkomensniveaus. Zo onderstreept dit het belang om, naast een parallelle dienstverlening, ook te blijven inzetten op ondersteuning op vlak van toegang, vaardigheden en attitudes.

Artificiële intelligentie

Vandaag maakt 56 % zich zorgen om de impact van AI op hun privacy en 64% maakt zich zorgen om de negatieve impact die AI kan hebben (71 % maakt zich bijvoorbeeld zorgen om de foutieve informatie die AI kan helpen verspreiden).

Met de komst van AI werd mogelijk de kiem gelegd voor een nieuwe, vierde dimensie van de digitale kloof: efficiëntie. Een kloof tussen zij die A.I omarmen en daardoor efficiënter worden en zij die niet door A.I. ondersteund worden. De eerste drie dimensie van de digitale kloof zijn: toegang, vaardigheden en attitudes.

Vier technologieparadoxen



Imec onderscheidt vier technologieparadoxen:

1. De afhankelijkheidsparadox: toename in het gebruik van smartphone en sociale media, tegenover een toenemend gevoel van afhankelijkheid en verslaving
2. De waarheidsparadox: toename in het gebruik van onuitputtelijke en makkelijk te bereiken online informatiebronnen, tegenover een toegenomen bezorgdheid in de waarheidsgetrouwheid van die informatie (phishing, desinformatie, fake news ...). Deze bezorgdheid duidt op het belang van cybersecurity.
3. De dataparadox: gebruiksgemak en populariteit van online diensten die gebruik maken van profilering en personalisering, tegenover toegenomen bezorgdheid over privacy, transparantie en controle over de eigen data.
4. De AI-paradox: grote overtuiging en verwondering om wat AI te bieden heeft, tegenover de angst dat AI een negatieve impact kan hebben.

Deze vier paradoxen tonen aan dat er in functie van een inclusieve digitale transformatie nog grote werven liggen.

Wat betekent dit voor Nazareth-De Pinte?

- Inwoners gebruiken bij voorkeur een mobiele app (op hun smartphone) als toegangspoort tot online dienstverlening.
- Dienstverlening gebeurt bij voorkeur in een hybride mix van online en offline dienstverlening. Werkpunten zijn de gebruiksvriendelijkheid en het vertrouwen in de verwerking van de persoonsgegevens. De verwerking moet veilig en transparant gebeuren.
- De data van burgers wordt bij voorkeur niet meerdere keren opgevraagd bij de burger en voor formulieren en documenten wordt gestreefd naar één centrale plaats.
- Initiatieven nemen (of verder zetten, bv. via het digibankenproject) om de digitale kloof te verkleinen. Een lokale overheid kan naast het opzetten van een parallelle dienstverlening ook blijven inzetten op ondersteuning op vlak van toegang, vaardigheden en attitudes.
- Het gebruik van A.I. moet met de nodige voorzichtigheid aangepakt worden.
- De overheidscommunicatie moet waarheidsgetrouw zijn door in te zetten op anti-phishing en verdere cybersecurity.

Hoe dragen we bij aan de realisatie van de SDG's?

- SDG 9: Industrie, innovatie en infrastructuur: bouw veerkrachtige infrastructuur, bevorder inclusieve en duurzame industrialisering en stimuleer innovatie.
- SDG 11: Duurzame steden en gemeenschappen: maak steden en menselijke nederzettingen inclusief, veilig, veerkrachtig en duurzaam.
- SDG 16: Vrede, veiligheid en sterke publieke diensten: bevorder vreedzame en inclusieve samenlevingen met het oog op duurzame ontwikkeling, verzeker toegang tot justitie voor iedereen en bouw op alle niveaus doeltreffende, verantwoordelijke en toegankelijke instellingen uit.

Bronnen

Voor dit onderdeel beroepen we ons op het rapport van IMEC: Digimeter 2023



Participatie en communicatie

Trends en uitdagingen

Weinig vertrouwen in de overheid

Het vertrouwen in het lokaal bestuur daalt (ten opzichte van 2020 en 2017 is dat respectievelijk -13 % en -11 % in De Pinte, -2 % en +0 % in Nazareth). Toch doen we het nog altijd beter dan het gemiddelde van alle gemeenten van het Vlaams Gewest (37 % en 38 % in De Pinte en Nazareth ten opzichte van 29 % in het Vlaams Gewest).

Om onze beleidsdoelstellingen te realiseren, hebben we het vertrouwen van de inwoners nodig. Zonder dat vertrouwen haken mensen af van onze berichtgeving en inspraakinitiatieven (“Ze doen toch wat ze willen. - Ik geloof niet wat ze zeggen. - Ze luisteren toch niet naar ons.”) en is er een grotere kans op protest (bv. petitie) en tegenwerking.

Kansen en risico's van digitale kanalen

Artificial Intelligence

Generatieve AI zoals ChatGPT maakt Artificial Intelligence tastbaarder en toegankelijker dan ooit. De technologie suggereert de belofte van hogere productiviteit en meer innovatie, maar wekt tegelijk vragen op over onze privacy en de betrouwbaarheid van informatie.

In hoeverre is AI nuttig voor het versterken van onze communicatie? En in hoeverre vormt AI een bedreiging voor de geloofwaardigheid van onze informatie?

Zie ook het thema 'Technologie'

Misinformatie en desinformatie

Bijna de helft van de tieners (10-18 jaar) maakt zich zorgen over misleidende berichten op sociale media en YouTube. Hoewel ze dus best wel wat vertrouwen hebben in de inhoud die ze zelf zien, zijn ze zich ervan bewust dat er mis- en desinformatie kan circuleren op sociale media. Over misleidende berichten op radio en tv (14 %) en in de krant (5 %) maken jongeren zich het minste zorgen.

Polarisering. Het stille midden of het “grijze midden” vind je niet op sociale media.

Hoe relevant is een digitale nieuwsbrief?

Eric Goubin, onderzoek Thomas More, update april 2024:

99 % van de Vlaamse steden en gemeenten heeft een papieren infomagazine. Een papieren infomagazine bereikt gemiddeld 83 % van de bevolking. Gemiddelde tevredenheid 7,9/10.

71 % biedt een digitale nieuwsbrief aan. Een digitale nieuwsbrief bereikt gemiddeld 38 % van de bevolking. Gemiddelde tevredenheid 7,4/10.

Een behoorlijk bereik van de digitale nieuwsbrief veronderstelt aanhoudende actieve promotie bij de bevolking om zich te abonneren.

Een digitale nieuwsbrief kan een papieren infomagazine niet vervangen. Daarvoor heeft dat magazine een te groot en inclusief bereik en dito waardering. Maar het kan wel prima zijn om minstens een grote minderheid van de bevolking actuele info mee te geven.

Wat betekent dit voor Nazareth-De Pinte?

Hoe kunnen we het vertrouwen herstellen?

Door participatie te zien als meer dan luisteren alleen. Door te informeren over de beleidsprocessen: uitleggen waarom bepaalde keuzes gemaakt worden, zeker wanneer ze ingaan tegen de wensen van een groep inwoners.

Dienstverlening toegankelijk houden in de brede zin van het woord (digitale drempels voorkomen, helpdesk voorzien bij inschrijvingen, ruime openingsuren ...)

Voldoende en tijdig communiceren in een begrijpelijke taal (eenvoudig Nederlands, concreet en beknopt).

Gemeentemonitor: tevredenheidsonderzoek

De Pinte en Nazareth doen het steeds beter dan het gemiddelde van de Vlaamse gemeenten. Toch is er op diverse vlakken verbetering mogelijk. Als we bij de top-drie willen geraken, moeten we inzetten op:

- consultatie bewoners (- 16 % in De Pinte, - 4 % in Nazareth)



- bereidheid om mee te praten (- 3 % in De Pinte, - 1 % in Nazareth)
- het vertrouwen in het bestuur (- 13 % in De Pinte, - 2 % in Nazareth)
- tevredenheid over communicatie door het bestuur (- 10 % in De Pinte, + 3 % in Nazareth)
- voldoende informatie door bestuur (- 8 % in De Pinte, + 4 % in Nazareth)

Via welke kanalen bereiken we als bestuur de meeste inwoners? Welke doelgroepen bereiken we via welk kanaal? Afhankelijk van de doelgroep en de boodschap kunnen we kiezen uit een mix aan kanalen.

Fusie: veranderingscommunicatie en 4 sterke deelkernen

Na de trend tot globalisering gaan we als mens graag terug focussen op het regionale. Bij fusies en schaalvergrotingen speelt diezelfde tendens. Mensen hebben nood aan herkenbaarheid en eigenheid. Zo is het in het kader van de fusie versterkend om te focussen op onze deelgemeentes Eke, Zevegem, De Pinte en Nazareth.

Veel wijzigingen, beslissingen naar aanleiding van de fusie: daarover telkens duidelijk en begrijpbaar communiceren, zeker wanneer er een zichtbare impact voor de inwoners of ondernemers is. Ook voldoende communiceren over de meerwaarde van de fusie.

Impact creëren met onze communicatie

Communicatie stopt nooit. We kunnen als lokaal bestuur over elk initiatief, elke beslissing, elk advies... berichten in talrijke communicatiekanalen. Maar wie heeft daar iets aan? Wij als organisatie? De inwoners of ondernemers? In de overdaad van onze informatiemaatschappij moeten wij als lokaal bestuur net hoofd- van bijzaken onderscheiden. Welke berichten zijn écht relevant voor onze inwoners en ondernemers? En via welke kanalen bereiken we de doelgroep die dit bericht nodig heeft?

We moeten onze keuzes onderbouwen, checken of wat we doen ook oplevert wat we ervan verwachten. Daar is onderzoek voor nodig door de resultaten van communicatieacties te meten.

Om de relevante inhoud bij de juiste mensen te brengen, moeten we weten wat hun zorgen en belangen zijn. We moeten onze doelgroep(en) leren kennen.

In het kader van de 'information overload' en de strijd tegen fake news is het belangrijk om als bestuur herkenbare communicatiekanalen aan te bieden (als betrouwbare bron): infoblad, website en gebruik te maken van betrouwbare, herkenbare sprekers van het lokaal bestuur (bv. de burgemeester) die verwijzen naar onze kanalen voor verdere informatie.

Communicatie is van iedereen

Externe communicatie is noodzakelijk om het lokaal beleid te realiseren. Met andere woorden, om onze maatschappelijke opdracht waar te maken.

Veel beleidsbeslissingen hebben pas impact op de bevolking als die bevolking op de hoogte is. De communicatie van het lokaal bestuur gebeurt niet alleen door het communicatieteam. Alle interactie tussen personeelsleden en beleidsverantwoordelijken enerzijds en inwoners, ondernemers en partners anderzijds is 'communicatie'.

Dat wordt ook zo gezien door de inwoners zelf. Is iemand niet tevreden over een gekregen antwoord op een vraag? Of over het niet snel genoeg krijgen van een antwoord? Dan roept men dat het bestuur slecht is in communicatie. Zijn inwoners niet genoeg betrokken bij werken in hun straat? Wordt er onvoldoende rekening gehouden met de feedback van de bevolking bij participatiemomenten? Dan is dat opnieuw een 'teken van slechte communicatie'.

Wat als we stoppen met Facebook?

Is het wel verantwoord dat we als lokaal bestuur sociale media blijven gebruiken als communicatiemiddel?

- Facebook en sommige andere sociale media zijn immers omstrede omdat het niet duidelijk is wat er met de persoonsgegevens van bezoekers gebeurt.
- Daarnaast hebben we zelf geen enkele controle over wat er met onze boodschappen gebeurt, want het commerciële bedrijf heeft de touwtjes in handen. Wegens de "algoritmes" kunnen we niet zelf bepalen bij wie de boodschap aankomt, noch wanneer.
- Tot slot zijn sociale media de laatste jaren een bron geworden van fake news, misleidende informatie en polarisering. Willen we dat als lokaal bestuur onrechtstreeks steunen door dit kanaal te gebruiken?



Hoe belangrijk is het dat we communiceren via Facebook?

- Helpt Facebook ons om onze maatschappelijke opdracht te realiseren? Bereiken we via deze weg mensen die we anders moeilijk bereiken, bijvoorbeeld in crisissituaties, hinder op de weg, onverwachte veranderingen in de dienstverlening, activiteiten en vrijetijdsbesteding?
- In hoeverre weegt dit op tegen de risico's?
- In hoeverre kunnen we Facebook vervangen door iets anders?

Hoe belangrijk is het dat we communiceren via Instagram?

- Uit het onderzoek "Apenstaartjaren" (2023) blijkt dat tieners van 12-18 jaar hun nieuws vooral van sociale media halen (70 % bekijkt die wekelijks of meer) en nauwelijks van nieuwsbrieven (6 %). Nochtans vindt slechts 11 % van hen dat sociale media betrouwbaar zijn als nieuwsbron.
- Instagram en TikTok zijn de populairste kanalen (12-18 jaar) om nieuws te volgen via sociale media. Hiervoor volgen zij grote Vlaamse nieuwsmerken zoals nws.nws.nws.

Wat zijn goede alternatieven voor het verspreiden van actuele informatie?

- Een bewonersbrief.
- Een digitale nieuwsbrief.
- Een gemeentelijke app met notificaties wanneer een nieuwsbericht verschijnt.
- Infoborden langs de weg.
- Sociale apps die onafhankelijk van commerciële bedrijven bestaan.
- Regelmatig persoonlijk contact met mensen, in openbare gebouwen, op publiek domein, op ontmoetingsplekken.

Voor alle online en offline communicatiekanalen:

- moeten we regelmatig onderzoeken welke doelgroepen we hiermee bereiken, aangezien de diverse media permanent in ontwikkeling zijn;
- is het nodig om aanhoudend reclame te maken, om het publieksbereik zo hoog mogelijk te maken en te houden.

Hoe dragen we bij aan de realisatie van de SDG's?

We brengen het bestaan van de SDG's onder de aandacht, door te communiceren over lokale initiatieven die bijdragen aan het bereiken van de SDG's. Er bestaat veel misleidende informatie over de klimaatcrisis. Daarom brengen wij betrouwbare informatie over de dringende en noodzakelijke transitie naar duurzame energiebronnen. Door misinformatie vindt niet iedereen het zinvol om zich in te spannen voor een duurzamere samenleving. Daarom leggen we uit wat de impact op korte en lange termijn is, van initiatieven van inwoners, verenigingen, ondernemers, de overheid. We laten ook mensen zelf uitleggen hoe het is om - bijvoorbeeld - in armoede te leven, als vrouw door het leven te gaan, geen respect te krijgen voor de eigen mening... In onze externe communicatie hebben we aandacht voor de SDG's.

- **Geen armoede** (SDG 1):
 - We tonen respect voor mensen in een financieel moeilijke situatie door neutrale en respectvolle woorden en beelden te gebruiken.
- **Goede gezondheid en welzijn** (SDG 2):
 - In de veelheid van gezondheidstips, weten mensen niet meer wat te geloven. Wij geven enkel betrouwbare informatie en beperken ons tot de basistips voor fysieke en mentale gezondheid.
- **Gendergelijkheid** (SDG 5):
 - We letten er extra op om behalve mannen ook vrouwen te interviewen, te portretteren, onder de aandacht te brengen en aan te spreken. Daarnaast spreken we op een inclusieve en respectvolle manier over alle genders.
- **Ongelijkheid verminderen** (SDG 10)

- In onze communicatie letten we erop verbindend te zijn en niet te polariseren. Verschillende standpunten mogen aan bod komen, maar met respect voor elkaar en ieders mening.



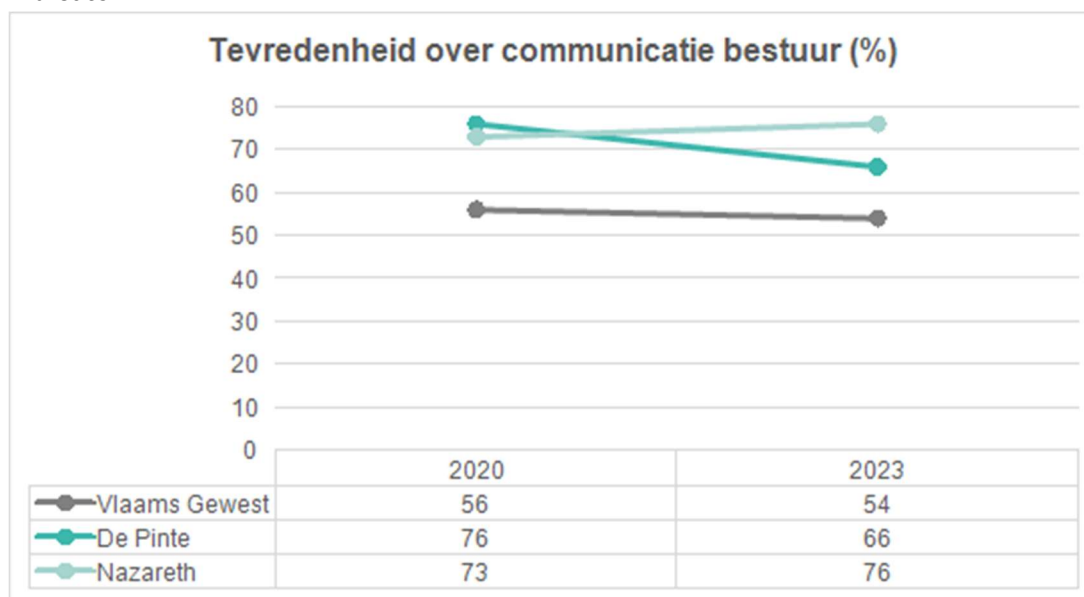
Cijfers

Communicatie door het lokaal bestuur

Toelichting

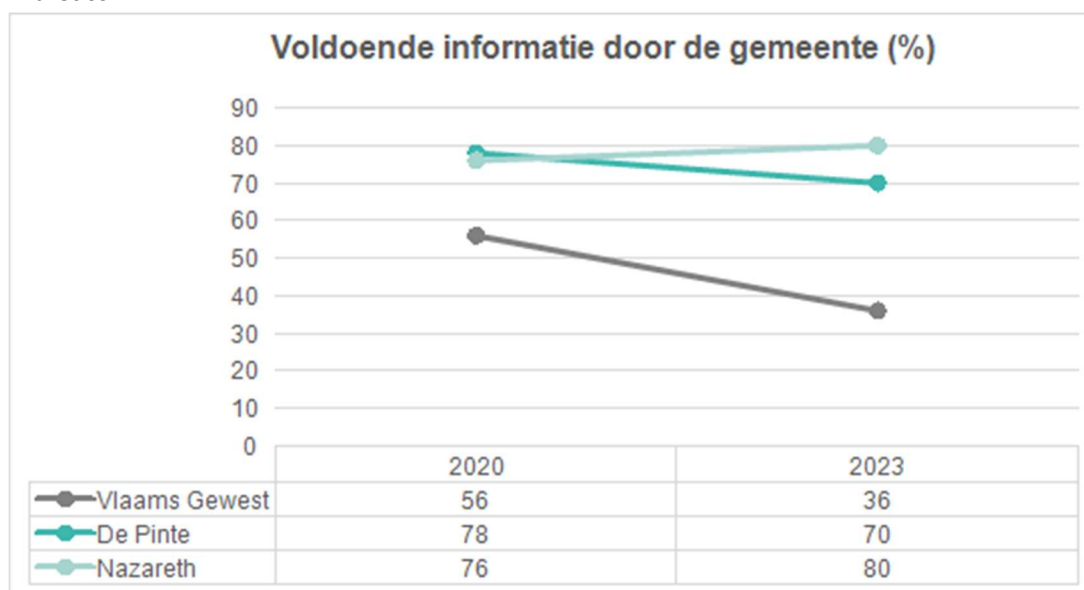
- **Tevredenheid over communicatie bestuur** (indicator 1): aandeel inwoners dat vindt dat de communicatie van het gemeentebestuur duidelijk en begrijpbaar is.
- **Voldoende informatie door de gemeente** (indicator 2): Aandeel inwoners dat zich voldoende geïnformeerd voelt over activiteiten, ingrepen en plannen, beslissingen en voorzieningen in en door de gemeente.

Indicator 1



Bron: Burgerbevraging ABB | Gemeentemonitor

Indicator 2



Bron: Burgerbevraging ABB | Gemeentemonitor

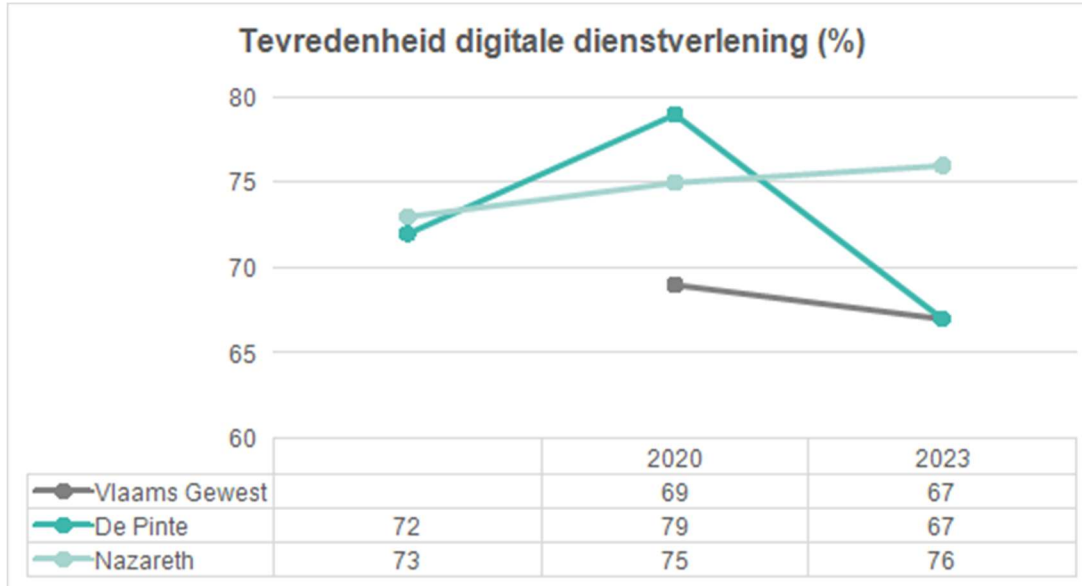


Dienstverlening lokaal bestuur

Toelichting

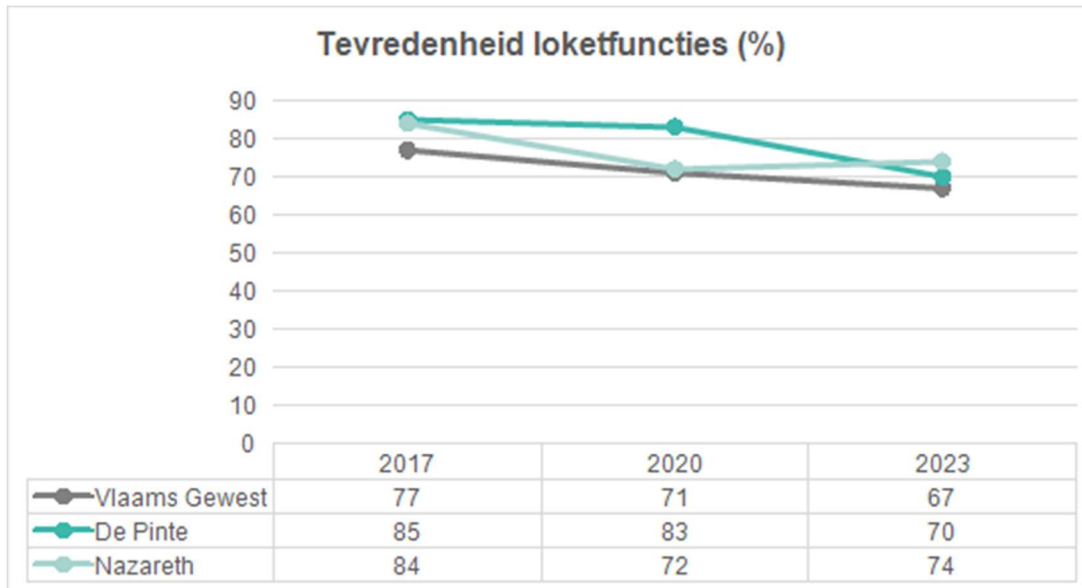
- **Tevredenheid over de digitale dienstverlening** (indicator 1): aandeel inwoners dat tevreden is over de digitale dienstverlening van de gemeente.
- **Tevredenheid over loketvoorzieningen** (indicator 2): aandeel inwoners dat tevreden is over de loketvoorzieningen van de gemeente.

Indicator 1



Bron: Burgerbevraging ABB | Gemeentemonitor

Indicator 2



Bron: Burgerbevraging ABB | Gemeentemonitor

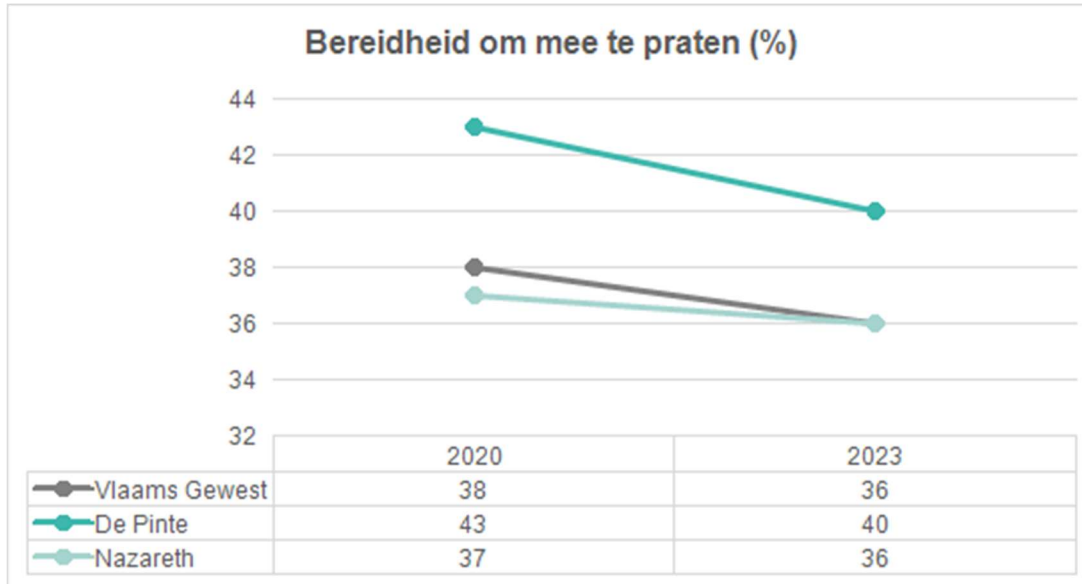


Participatie en betrokkenheid

Toelichting

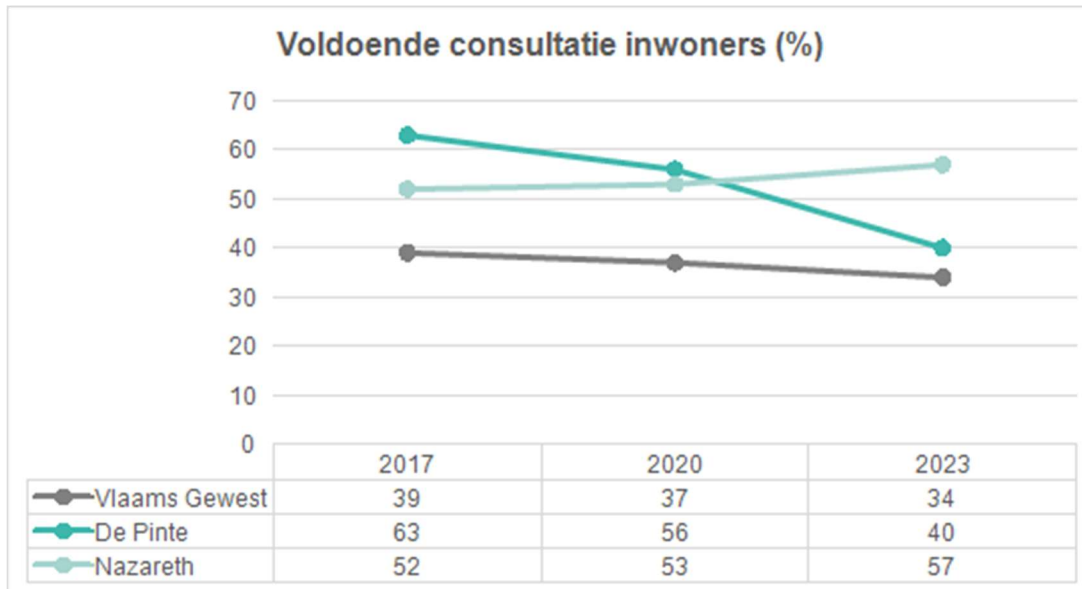
- **Bereidheid om mee te praten** (indicator 1): aandeel inwoners dat bereid is om mee te praten over wat er gebeurt in gemeente
- **Voldoende consultatie inwoners** (indicator 2): aandeel inwoners dat vindt dat het gemeentebestuur voldoende inspanningen doet om bewoners te consulteren en dat tevreden is over de wijze waarop het bestuur met vragen omspringt
- **Vertrouwen in het gemeentebestuur** (indicator 3): aandeel inwoners dat vertrouwen heeft in het gemeentebestuur

Indicator 1



Bron: Burgerbevraging ABB | Gemeentemonitor

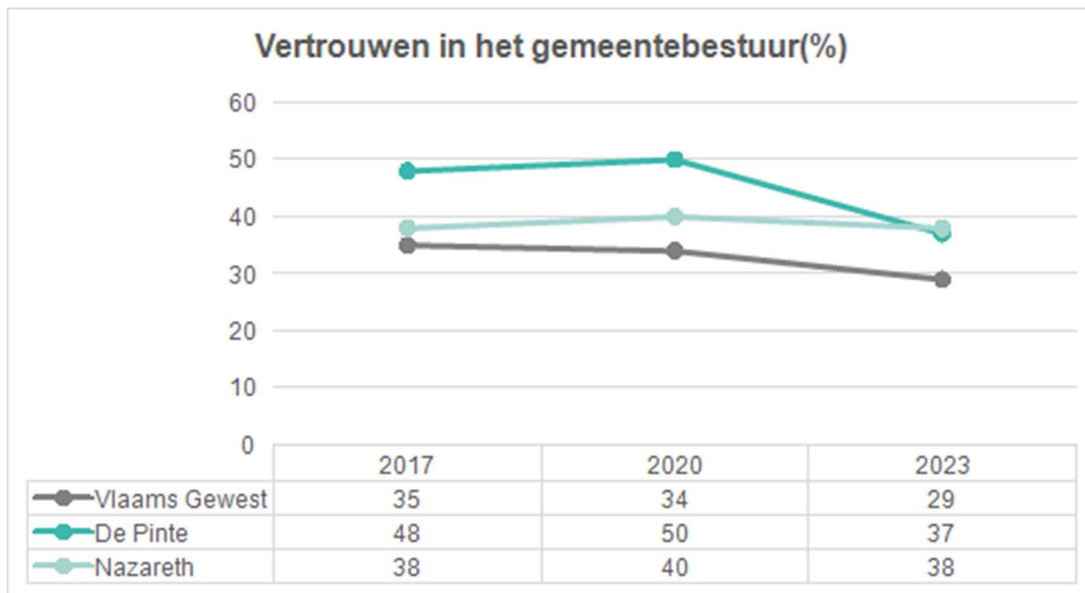
Indicator 2



Bron: Burgerbevraging ABB | Gemeentemonitor



Indicator 3



Bron: Burgerbevraging ABB | Gemeentemonitor

Bronnen

https://www.kortom.be/vind-een-antwoord/digitale-communicatie/ai/detail/2024/05/21/welke-rollen-kan-ai-opnemen-binnen-jouw-communicatieteam?utm_source=mailing&utm_medium=email&utm_campaign=hoe-doen-zij-dat-deze-organisaties-geven-inspiratie-voor-jouw-communicatie

<https://www.frankwatching.com/archive/2022/08/01/communicatie-ontwikkelingen-trends/>

<https://www.frankwatching.com/archive/2022/07/04/communicatietrends-2022-2023/>

<https://www.binnenlandsbestuur.nl/digitaal/mogelijk-verbod-op-facebook-houdt-gemoederen-bezig>

<https://www.binnenlandsbestuur.nl/digitaal/amsterdam-ziet-mastodonserver-als-veilige-investering>

<https://www.ilikemedia.be/apenstaartjaren-2024>

<https://www.apenstaartjaren.be/>

https://drive.google.com/file/d/1tYwklbl9dPvGhBavAyYl8abUHzoHe_Qu/view

<https://www.digimeter.be>

www.adformatie.nl



11.1. Interne analyse

Inleiding

Nu de fusie Nazareth-De Pinte een feit is, staan we voor de uitdaging om twee organisaties in elkaar te schuiven met als doel om een meerwaarde te creëren: 1 + 1 is meer dan 2.

In de aanloop naar de fusie is er reeds heel veel werk verzet. Met onder meer de opmaak van een nieuwe organogram, het gelijkschakelen van de meeste belastings- en retributiereglementen, de integratie van de softwarepakketten ... zijn belangrijke stappen gezet.

Er ligt echter nog veel brood op de plank. Met het aantreden van de nieuwe beleidsploeg, de effectieve samenstelling van de nieuwe teams, ... kan het echte werk beginnen om van het lokaal bestuur Nazareth-De Pinte een dynamische, innovatieve en efficiënte organisatie te maken.

Tien speerpunten

Vanuit het managementteam formuleerden we **10 speerpunten voor de nieuwe organisatie**:

1. De globale dienstverlening versterken, gericht op de noden van de nieuwe gemeente
2. Efficiëntie verhogen door procesoptimalisatie en het inzetten van digitale technieken
3. Continu evalueren door te sturen op data
4. Een warme werkgever die vertrouwen geeft en investeert in mensen
5. Een gezonde financiële basis
6. Een lange termijnvisie voor het verduurzamen van het patrimonium
7. De bestaande partnerships beter opvolgen
8. Slim samenwerken bij de keuze van partnerships
9. De organisatiecultuur: een volwaardig ambassadeurschap voor Nazareth-De Pinte
10. De as college-managementteam als motor voor een gedreven organisatie

Zelfevaluatie 2025

Om dit concreet te vertalen in een aantal acties, voeren we in 2025 een zelfevaluatie uit. Aan de hand van de thema's uit de leidraad organisatiebeheersing van Audit Vlaanderen (zie ook <https://www.auditvlaanderen.be/lokale-besturen>) lichten we de verschillende aspecten van onze interne werking door. Op basis hiervan maken we een actieplan op voor de komende drie jaar. In 2027 maken we pas op de plaats: waar staan we na drie jaar in het fusieproces en wat zijn vervolgacties?

11.2. Financiële analyse

Een financiële nulmeting

Deze financiële nulmeting werd opgemaakt in augustus 2024. Geactualiseerde cijfers vindt u in de strategische nota van het meerjarenplan onder financiële kerncijfers.

Oorsprong cijfermateriaal

Cijfers, grafieken die we in deze analyse Nazareth-De Pinte tonen, zijn bijeengebracht vanuit de meerjarenplan-aanpassingen van beide gemeenten (goedgekeurd raad juni 2024).

Ze werden niet verrijkt of aangevuld met andere inzichten, gewijzigd of nieuw beleid,

De cijfers worden geconsolideerd, samen, als lokaal bestuur Nazareth-De Pinte besproken: het gaat over de gemeente, het OCMW en het autonoom gemeentebedrijf Nazareth (AGB), en we tonen de evolutie van 2020 tot 2026.

Goed om vooraf te weten:

- Gemeenten, OCMW's en AGB's maken gebruik van de beleids- en beheerscyclus (BBC), de architectuur om cijfermateriaal in kaart te brengen.
- De principes van het AGB Nazareth werden niet gedupliceerd naar De Pinte.



- Uitgaven en ontvangsten voor bezoldigend onderwijzend personeel (Vlaanderen) werden uit het cijfermateriaal gehaald (0-operatie voor het lokaal bestuur), dit komt de interpretatie van het cijfermateriaal ten goede.
- Beide lokale besturen werken samen met zorgband Leie en Schelde, maar stapten op een ander moment in: voor Nazareth in 2020, voor De Pinte in 2024.
- Cijfers 2026 worden toegelicht.

Exploitatie

Ontvangsten en uitgaven die ten minste eenmaal per boekjaar voorkomen (incl. intresten, excl. aflossingen) en alle andere ontvangsten en uitgaven die niet als investering verwerkt worden.

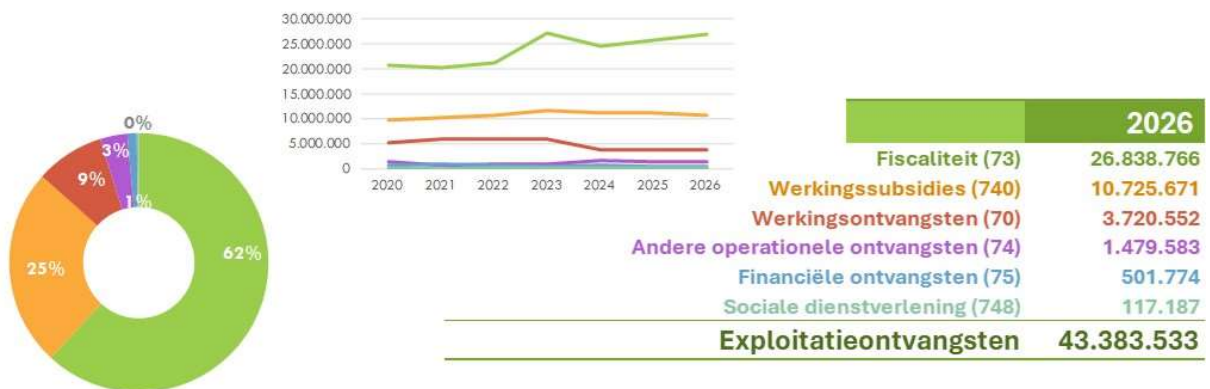
Exploitatieontvangsten



Financiële beleidsruimte

- In 2026 bedragen de **exploitatieontvangsten** € 43 383 533.
- Te verwachten jaarlijkse stijging: + 2%,
[aangestuurd door fiscaliteit, Vlaamse algemene werkingsubsidies]

Exploitatieontvangsten kan je opdelen in 6 ontvangstensoorten:



We benoemen de voornaamste drie:

1. Met 62% zijn de **fiscale ontvangsten** onze belangrijkste ontvangstenbron, met daarin de aanvullende personenbelasting en onroerende voorheffing die meest van betekenis zijn.

Financiële beleidsruimte

In de horizonnota wordt het *toekomstige fiscale kader* beschreven: inclusief de harmonisatie van de belastingstelsels van Nazareth en De Pinte genereert **fiscaliteit** € 26 838 766.

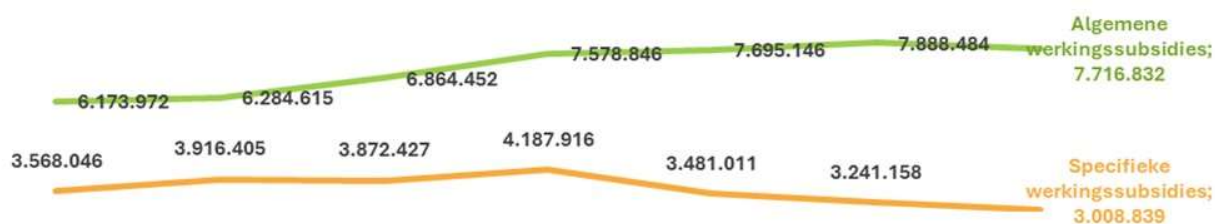
- **aanvullende personenbelasting, (tarief 6,9%):** € 13 735 132
[€ 587,07 / inwoner (Nazareth-De Pinte)
Vlaams gemiddelde = 7,17% ;
Uitzonderlijke ontvangst van 13^{de} en 14^{de} maand creëert piek in 2023 (éénmalig)]

Gelijk, bestaand tarief van 6,9% wordt aangehouden en toegepast op de federale basisbelasting.]



- **onroerende voorheffing, (tarief 787 opcentiemen):** € 11 394 588
[€ 487,03 / inwoner (Nazareth-De Pinte)
Vlaams gemiddelde = 898,08 opcentiemen ;
Gelijkschakelen van opcentiemen, voor De Pinte betekent dit een belastingverlaging van 875 naar 787, vanaf 2024]
- **algemene gemeentebelasting (bedrijven),** € 798 398
[Gezinsbelasting werd afgeschaft in Nazareth, vanaf 2024;
Harmonisatie bedrijfsbelasting Nazareth-De Pinte resulteert in een jaarlijkse meerontvangst van € 250 000 (raming), vanaf 2025 in nog mee te nemen in volgend meerjarenplan.]
- **overige gemeentebelastingen,** € 460 701
[Gemeenten kunnen om budgettaire, beleidsredenen of uit noodzaak eender welke materie belasten (uitz. niet strijdig met belastingen centrale overheden).
omvat onder meer: afgifte administratieve stukken (Eid, rijbewijzen, paspoorten, trouwboekjes, ...) tweede verblijven, kosteloos verspreiden ongeadresseerd drukwerk, leegstand, kamers, stedenbouwkundige vergunningen, ambulante handel, ...
Belangrijk beleidsinstrument dat in absolute cijfers een klein deel van onze inkomsten genereert.
Nazareth-De Pinte zal in 2025 toewerken naar gezamenlijke reglementen.]
- **aanvullende belasting op de motorvoertuigen,** € 449 947
[Federale overheid heft een aanvullende verkeersbelasting van 10% bovenop de verkeersbelasting en maakt deze over aan de lokale besturen.]

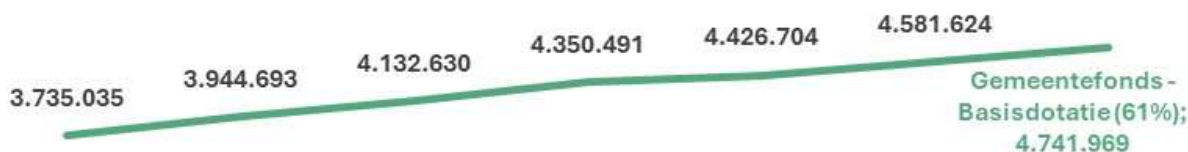
2. Werkingssubsidies goed voor € 10 725 671, één kwart van onze ontvangsten.



Algemene werkingssubsidies, € 7 716 832 ontvangen we van de Vlaamse overheid als basisfinanciering, zonder oormerk, voor onze lokale werking.

Financiële beleidsruimte

Voor deze ontvangstenbron zijn we sterk afhankelijk van Vlaanderen.



Kans dat een hervorming van het gemeentefonds (hoofddotaties en aanvullende) deel zal uitmaken van de onderhandelingen Vlaamse regering. We wachten af of we al dan niet kunnen rekenen op een structurele verhoging van deze basisfinanciering.

- **hoofddotatie gemeentefonds,** € 4 741 969
[De hoofddotatie voor onze basisfinanciering **groeit** jaarlijks met 3,5%.
Criteria (centrumfunctie (tewerkstelling Prijkels ↑), fiscale armoede (gezinsinkomen ≠), open ruimte (landelijkheid Nazareth), andere sociale elementen): € 213,4 / Nazarener ; € 156,89 / Pintenaar]
- **contingent gesco's:** € 900 725
[De Vlaamse Regering compenseert met een regularisatiepremie voor gesubsidieerde contractuelen]

die hun statuut verloren.

De bedragen per gemeente liggen **forfaitair** vast: Nazareth € 543 507, De Pinte € 357 218]



- **Vlaamse subsidie responsabiliseringsbijdrage:** € 658 686
[De tussenkomst van Vlaanderen met 50% van de bruto responsabiliseringsbijdrage ligt **forfaitair** vast (infra personeelsuitgaven).]
- **openruimtefonds:** € 610 616
[Compenseert inspanningen van gemeenten voor het beheer en inrichting van open ruimte, **groeit** jaarlijks met 3,5% (met plafond = 13% hoofdotatie gemeentefonds), in 2026; Nazareth: € 371 573, De Pinte € 239 043.]
- **aanvullende dotatie van 7 sectorale subsidies:** € 407 946
[gaat over: cultuurbeleid, jeugdbeleid, sportbeleid, flankerend onderwijsbeleid, kinderarmoede, ontwikkelingssamenwerking en integratie;
De bedragen per gemeente liggen **forfaitair** vast: Nazareth € 213 048, De Pinte € 194 898.]
- **aanvullende dotatie Elia-compensatie:** € 144 762
[Voor het afschaffen van de Eliataks werden gemeenten **forfaitair** gecompenseerd: Nazareth: € 193 458, De Pinte: € 96 067
Deze compensatie wordt gehalveerd in 2026 en **verdwijnt** vanaf 2027]

Specifieke werkingssubsidies, € 3 008 839 voor opdrachten, dienstverlening, ... waarvoor we verantwoording indienen:

Financiële beleidsruimte

De meeste specifieke subsidies groeien mee met een index.

De uitrol van het BOA-decreet doet ons vanaf 2026 een belangrijke daling inschrijven (infra).

Daling in 2024 komt voort uit de instap in de zorgband en het wegvallen van de verhoogde terugbetaling equivalent leefloon tijdelijk beschermde Oekraïners.

- **tussenkomst POD Maatschappelijke integratie:** € 829 559
[PODMi staat in voor de terugbetaling van leefloon en maatschappelijke hulp aan het OCMW (naargelang 55%, 65%, 70%, 100%, GPMI, ...)]
- **onderwijs:** € 718 838
[Nazareth-De Pinte richten samen 3 gemeentescholen in en ontvangt van Vlaanderen een werkingbudget per leerling (naast tussenkomst gesubsidieerd personeel).]
- **kinderopvang 0-3 jaar, kind en gezin:** € 514 469
[De Pinte neemt hierin de regierol op voor De Pinte, Sint-Martens-Latem en Nazareth.
Subsidies worden toegekend volgens een subsidiegroep: Groepsopvang op gemeenteniveau en voor gezinsopvang op zorgregio-niveau.
De ouders betalen een tarief (werkingontvangst) die gebaseerd is op hun inkomen.
Nazareth 64,94 plaatsen per 100 kinderen, De Pinte 78,3 plaatsen per 100 kinderen.]
- **sociale maribel:** € 273 207
[is een federale tewerkstellingsmaatregel voor creatie van extra arbeidsplaatsen.
Door de fusie is een **daling** van het arbeidsvolume, subsidie realistisch, waardoor betrokken werknemers niet meer bijdragen aan middelen van het openbare Fonds (die subsidies uitbetaalt).
Het contingent 'extra tewerkstelling' ligt per lokaal bestuur vast: Nazareth 4,5 FTE, De Pinte 4 FTE.]



- buitenschoolse kinderopvang: € 200 000
[Nazareth blijft dit gemeentelijke organiseren, met maximum 98 erkende plaatsen per locatie (BKO Ter Meeren, BKO Ter Biesten).
De Pinte droeg haar erkenning voor 84 erkende plaatsen over aan Ferm (BKO 't Bommeltje), die dit uitbaat voor De Pinte (dienst door derden is een exploitatieuitgave).
Door het BOA-decreet ontvangt **elk** lokaal bestuur vanaf 2026 een subsidie om een aanbod van buitenschoolse opvang en activiteiten te realiseren. Voor de financiering wordt de bestaande **gesloten enveloppe** herverdeeld en dat betekent een daling van € 450 000 naar € 200 000 aan subsidies, vanaf 2026 (reeds opgenomen).]
- lokaal opvanginitiatief: € 155 811
[Het OCMW begeleidt asielzoekers en biedt hen een gemeubelde woning met uitrusting aan. Fedasil kent een **forfaitair** bedrag toe aan OCMW's om de kosten terug te betalen die verbonden zijn aan de materiële hulp.
Aantal geconventioneerde LOI-opvangplaatsen: 7 voor Nazareth, 7 voor De Pinte]
- budgetbegeleiding, schuldbemiddeling, toelage gas-en elektriciteitsfonds: € 150 206
[De dienst schuldenregeling (CSR) Nazareth is erkend als dienst voor schuldbemiddeling, en doet dit voor 4 OCMW's: Nazareth, De Pinte, Gavere en Sint-Martens-Latem. Ze helpt huishoudens met betalingsproblemen en hun energieleverancier en ontvangt hiervoor subsidies.]
- ...

3. Werkingsontvangsten, € 3 720 552, staat in voor 9% van onze ontvangsten, inclusief met prijssubsidie aan het autonoom gemeentebedrijf Nazareth, € 590 000.

Financiële beleidsruimte

Voor de werking van onze diensten worden retributies, tarieven aangerekend. We kenden de voorbije jaren sterke prijsstijgingen (inflatie, lonen, infrastructuur, energie, ...).

Geen van beide besturen past hierop een automatische indexeringsmechanisme toe, waardoor het aandeel werkingsontvangsten verwaterd. We moedigen aan om een indexeringsmechanisme (vork, plafond, ...) mee te nemen bij het herwerken van onze reglementen.

- **zorgband Leie & Schelde:**
[Beide lokale besturen werken samen met zorgband Leie & Schelde, maar stapten op een ander moment in: voor Nazareth op 01/01/2020, voor De Pinte op 01/01/2024, een verklaring voor de sterke daling in 2024 (ligdagprijs WZC, basistegemoetkoming WZC, serviceflats, poetsdienst, mindermobielen centrale ...).
Deze diensten wordt door de zorgband uitgebaat (dienst door derden is een exploitatie-uitgave).]

Exploitatie-uitgaven

€ 40.367.777

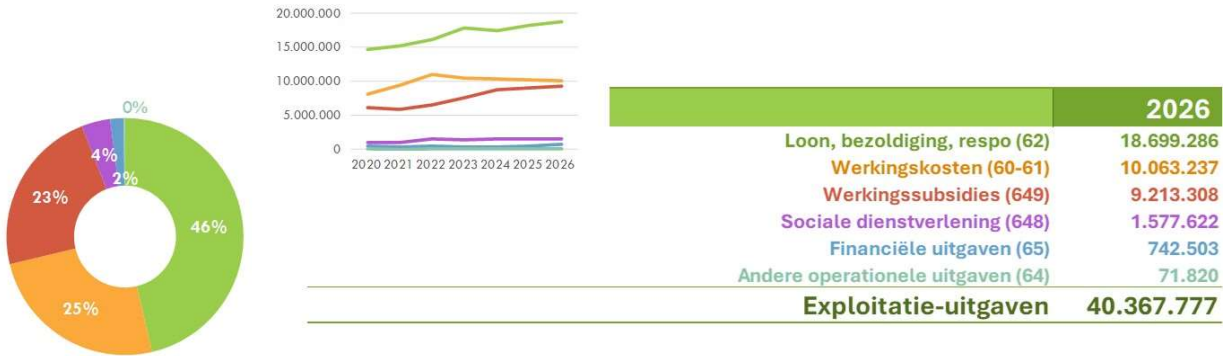
€ 33.094.306 € 33.529.893 € 36.719.681 € 40.004.335 € 38.495.716 € 39.643.085

	2020	2021	2022	2023	2024	2025	2026
Nazareth	15.466.710	16.000.052	17.554.481	19.141.469	21.023.471	20.919.154	21.176.553
De Pinte	17.627.596	17.529.841	19.165.200	20.862.866	17.472.245	18.723.931	19.191.224
Nazareth-De Pinte	33.094.306	33.529.893	36.719.681	40.004.335	38.495.716	39.643.085	40.367.777
	evolutie-%	1,32%	9,51%	8,95%	-3,77%	2,98%	1,83%

Financiële beleidsruimte

- In 2026 bedragen de **exploitatie-uitgaven** € 40 367 777.
- Te verwachten jaarlijkse stijging: + 3%,
[aangestuurd door responsabiliseringsbijdrage, werkingssubsidies satellieten (infra), ...]

Exploitatie-uitgaven kan je opdelen in 6 uitgavensoorten:



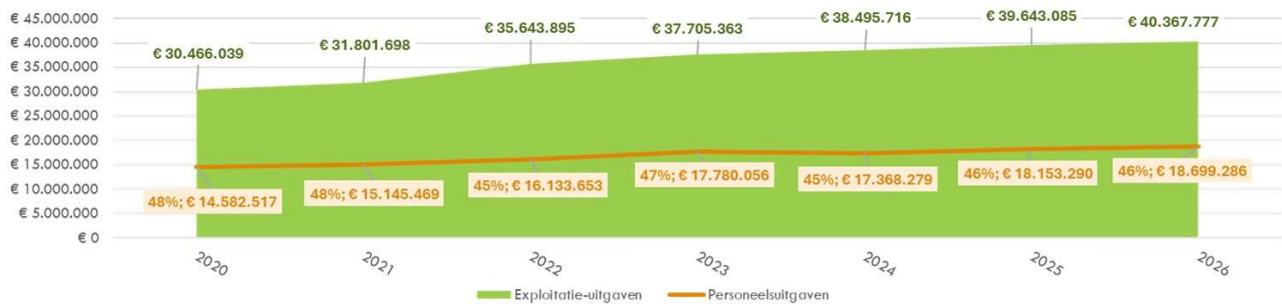
We benoemen de voornaamste drie:

1. Met 46% vormen de personeelsuitgaven (bezoldingen, werkgeversbijdrage, mandatarissen, pensioenen, ...) de grootste uitgavenpost, € 18 699 286.

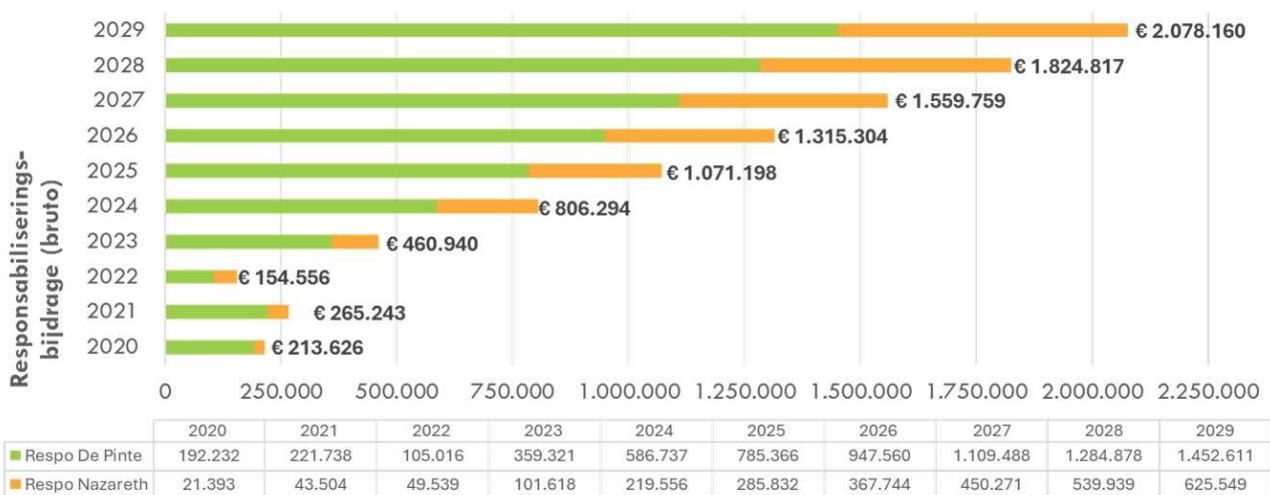
Financiële beleidsruimte

Met de fusie zetten we in op de professionalisering van de organisatie en kwaliteitsvolle dienstverlening waarbij de totale loonkost van onze contractuelen en vastbenoemden budgetneutraal blijft (inclusief prestaties door derden (werkingsuitgave).

De voorbije jaren stegen de personeelsuitgaven door de vele indexerings. Toch is er een dalende trend van de personeelsuitgaven in verhouding met de totale exploitatie-uitgaven.



Desondanks verwachten we een **stijging** van de personeelsuitgaven, door een progressieve stijging van de responsabiliseringsbijdrage en een belangrijke te verwachten toename van gepensioneerde mandatarissen.



- contractuelen en vastbenoemden**

[Opwaardering van E naar D-functies werd in beide besturen gerealiseerd.

We blijven inzetten op het aanwerven van contractuelen.

Nazareth-De Pinte telt: vastbenoemden 46 koppen; contractuelen 226 koppen]

- mandatarissen**

[De fusie wijzigt het aantal leden van het college burgemeester en schepenen en de raadsleden. Zij krijgen een vergoeding voor het uitoefenen van hun bestuursactiviteiten.

We kennen in Nazareth: één burgemeester met 4 schepenen en 21 gemeenteraadsleden; in De



*Pinte: één burgemeester met 4 schepenen en 21 gemeenteraadsleden;
Nazareth-De Pinte zal één burgemeester met 5 schepenen en 27 gemeenteraadsleden kennen:
door de bestuurlijke uitdagingen van de fusie is een tijdelijke verhoging van het aantal schepenen
mogelijk: eerste bestuursperiode + 2, tweede bestuursperiode + 1).*

- **pensioenen**

*[De tweede pijler bedraagt 3% op een contracteel brutoloon en wordt beheerd door OFP Prolocus.
De responsabiliseringsbijdrage (vastbenoemden) zal **meer dan verdubbelen** ten aanzien van
vandaag (2024).*

Gepensioneerde mandatarissen:

Nazareth 8 koppen, De Pinte 13 koppen]

€ 247.495 € 250.244 € 278.321 € 314.649 € 327.630 € 342.917 € 350.096

2. **Werkingsuitgaven**, goed voor € 10 063 237, één kwart van onze uitgaven.

We maken onderscheid tussen onze organisatiekredieten, die we nodig hebben voor onze dagdagelijkse werking (infrastructuurcontracten (ICT, wegen, gebouwen, ...), energie, verzekeringen, lonen, ...) en beleidskredieten.

Financiële beleidsruimte

In de loop van 2025 maken we nieuwe kredietprognoses. We houden waar mogelijk rekening met de schaalvoordelen van de fusie door kostenreducerend te werken.

Anderzijds brengt een fusie een aantal uitdagingen met zich mee, al dan niet tijdelijk, die zullen bijkomende werkingsuitgaven vragen.

We hopen te slagen in de uitdaging waarbij we aan het eind van de volgende legislatuur onze huidige werkingsuitgaven kunnen **aanhouden**.

- **rol teamcoaches**

[Onze teamcoaches krijgen een cruciale rol om de werkingsuitgaven te analyseren (verdiepingsanalyse).

Deze kredietoefening zal hen ondersteunen om de organisatieambities van het team correct te formuleren en op zoek te gaan naar schaalvoordelen (kunnen we meer doen met het zelfde, wat moeten we nog blijven doen, waar moet vernieuwing, modernisering aangebracht worden...]

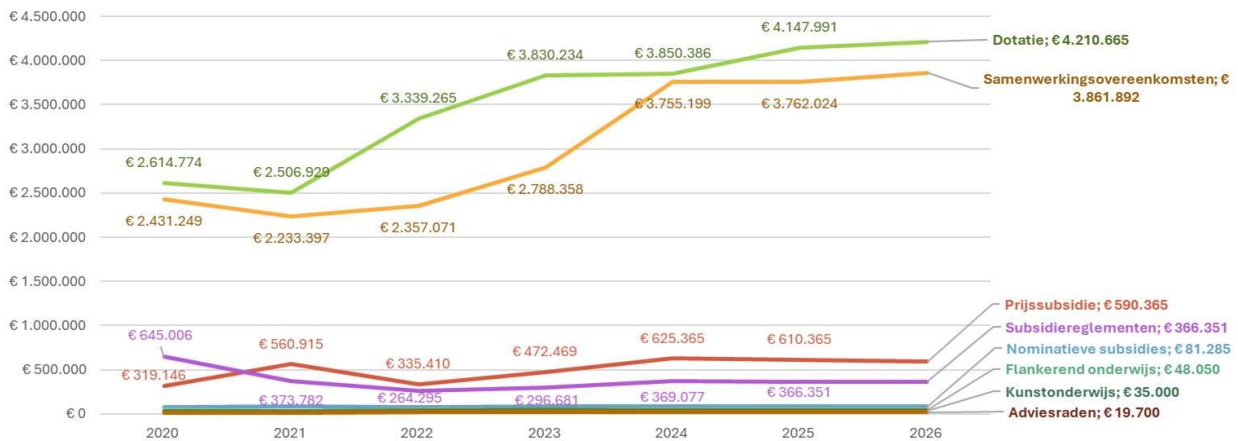
- **overheidsopdrachten**

[Nazareth-De Pinte neemt van rechtswege alle lopende opdrachten van de individuele gemeenten over, met behoud van hun voorwaarden (prijs, looptijd, ...). Dat betekent dat niet alle opdrachten vanaf 01/01/2025 zullen hernieuwd zijn en dus niet onmiddellijk schaalvoordelen zullen genereren.]

3. **Toegestane werkingssubsidies**, € 9 213 308, eveneens bijna één vierde van onze uitgaven.

Financiële beleidsruimte

We verwachten dat door de dotaties en samenwerkingsovereenkomsten het totale aandeel van de toegestane subsidies éénmalig in 2025 zal stijgen met 5%, daarna jaarlijks te indexeren.



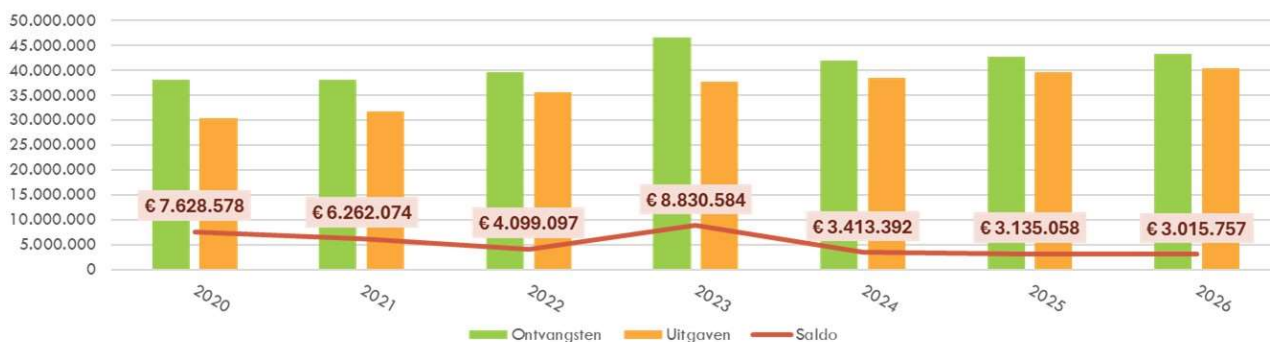
- **dotaties**, € 4 210 665
*[Jaarlijks komt de gemeente met een dotatie tussen voor de werking van onze politiezone Schelde-Leie, de Hulpverleningszone centrum en de 4 kerkfabrieken.
In de loop van 2025 maken zij hun meerjarenplan op, waarmee we, na overleg, de nieuwe dotaties inschrijven in ons meerjarenplan.
Politiezone Schelde-Leie maakte een inhaalbeweging met haar politiecorps (aanwervingen ↑). We ramen dat dit een jaarlijkse verhoging betekent van € 350 000, vanaf 2025.]*
- **samenwerkingsovereenkomsten**, € 3 861 892
*[Nazareth-De Pinte heeft belangrijke partnerships voor de: ouderenzorg met zorgband Leie&Schelde, ophaling huishoudelijk afval met IVM, uitbating van het recyclagepark met IVM, uitbating van sportpark Moerkensheide met Farys, De uitbating van de scholenopvang en buitenschoolse opvang in De Pinte door Ferm wordt betaald met werkingsuitgaven.
In de loop van 2025 maken onze partners hun meerjarenplan op, waarna we in overleg de nieuwe subsidies inschrijven in ons meerjarenplan. We verwachten een toename.
De piek heeft te maken met de zorgband: in 2023 voor Nazareth was er na corona (Vlaamse subsidies) een sterke toename in de tussenkomst van werking; in 2024 stapte De Pinte in.]*
- **prijssubsidies autonoom gemeentebedrijf**, € 590 000
*[Het autonoom gemeentebedrijf Nazareth (AGB) is een dienst opgericht door de gemeente, maar die over een eigen rechtspersoonlijkheid met een publiekrechtelijk statuut beschikt. Ze voert beleidsuitvoerende taken van gemeentelijk belang uit (sport, cultuur, ...).
Haar voordelen zijn: flexibel werken, eigen identiteit, BTW-plicht (financiële voordelen).
Om tarieven laagdrempelig te houden voor de eindgebruiker kan de gemeente een prijssubsidie aan het AGB betalen.
Een analyse wordt voorbereid, om in het najaar 2024 een uitbreiding van het AGB met activiteiten, inclusief prijssubsidie, van De Pinte in kaart te brengen.]*
- **subsidiereglementen**, € 366 351, nominatieve subsidies, € 81 285
*[Subsidiereglementen met duidelijke voorwaarden voor de eindgebruiker zorgt ervoor dat ze samen met ons transparant, doelgericht, met betrokkenheid meewerken aan ons beleid.
Nominatieve subsidies bieden de eindgebruiker veel vrijheid.
Daarom adviseren we om middelen van nominatieve subsidies toe te voegen bij de subsidiereglementen (éénvormig en afgestemd.)*
- ...

Exploitatiesaldo

Het exploitatiesaldo of financieel draagvlak (het verschil tussen de exploitatieontvangsten en -uitgaven)

- is een belangrijke indicatie voor de autofinancieringsmarge;

- toont de weerbare capaciteit in de tijd om extra middelen te ontlenen, als nieuwe financieringsbron waarmee we nieuwe beleidsdoelstellingen in exploitatie en investeringen kunnen realiseren.



Financiële beleidsruimte

We verwachten duidelijk een daling van de toekomstige financiële beleidsruimte.

Het sneller stijgen van uitgaven (+3 %) dan ontvangsten (+2 %) laat het exploitatiesaldo dalen, naar € 3 015 757 in 2026, met als gevolg een **inkrimping** van de financieringsbron voor onze investeringen.

Investering

In tegenstelling tot exploitatie gaan investeringsuitgaven over de (éénmalige) aanschaf, uitbreiding, vernieuwing van duurzame goederen die het lokaal bestuur inzet om de dienstverlening te organiseren. De voorbereiding, realisatie van investeringen rollen door van de ene legislatuur naar de andere. Investeringsontvangsten gaan meestal over investeringssubsidies of verkoop van actief.

Investeringsuitgaven



Financiële beleidsruimte

Het Europees Parlement heeft op 24 juni 2021 de reductiedoelstelling (55% tegen 2030) en klimaatneutraliteit (2050) wettelijk bindend gemaakt.

De volgende legislatuur zal hiermee moeten rekening houden en dat betekent: versneld investeren in riolering (aquario) en een strategisch vastgoedplan voorbereiden, uitrollen (EPC 2048).

- **investeringstraject: doelstelling, plannen, overheidsopdracht, verbinteniskredieten, uitvoering**

[Van doelstellingbepaling tot complete realisatie van een investering, daar gaat een gans traject aan vooraf.

Om te komen tot de uiteindelijke toewijs van een investering aan een inschrijver, moeten we vooraf in het meerjarenplan de totale verbinteniskredieten inschrijven, ook als de uitvoering de legislatuur overschrijdt.

Een goede planning helpt om voldoende vooruit te kijken en investeringen voor te bereiden voor een toekomstige legislatuur zodat we de investeringsmotor kunnen laten draaien, passend binnen de BBC-evenwichtscontouren (infra).]

- **top 15 uitgavenkredieten investeringsprogramma 2024-2026**

[De financiële nota van ons meerjarenplan toont onze investeringskredieten tot 2026.

Ons investeringsprogramma 2024-2026 bedraagt € 44 177 357



		2020	2021	2022	2023	2024	2025	2026	2024-2026
Agion 1 - Masterplan school, turnzaal, jeugdhuis (erelonen, studie, uitvoeren)	De Pinte					€ 1.240.000	€ 3.327.648	€ 4.000.000	€ 8.567.648
WZC: Infrastructuur nieuw woonzorgcentrum	De Pinte							€ 7.200.000	€ 7.200.000
Samen met Jeugdhulp Don Bosco hulp- en dienstverlening uitbouwen op de site 't Kinderkasteeltje	Nazareth			€ 177.994	€ 215.222	€ 879.000	€ 1.050.000		€ 1.929.000
Gemeentehuis: renoveren: erelonen, studie, uitvoeren	De Pinte	€ 104.480			€ 30.180	€ 819.820	€ 595.000	€ 300.000	€ 1.714.820
Het Sociaal Huis renoveren en uitbreiden t Kruisken (Aquario)	Nazareth				€ 64.981	€ 1.335.000	€ 300.000		€ 1.635.000
Albertlaan en Anthierenslaan: wegenwerken	De Pinte			€ 5.838		€ 92.000	€ 326.624	€ 1.000.000	€ 1.418.624
Beheer en onderhoud gebouwen en terreinen	De Pinte					€ 634.000	€ 500.000		€ 1.134.000
Samen op weg. Vrijwillige samenvoeging lokale besturen De Pinte en Nazareth	Nazareth	€ 181.424	€ 430.774	€ 227.421	€ 192.713	€ 847.914	€ 202.500		€ 1.050.414
Sportpark Farys Moerkensheide (lease)	Nazareth					€ 761.915	€ 236.300		€ 998.215
Inrichten nieuw recyclagepark: uitvoeren	De Pinte	€ 43.539	€ 70.587	€ 21.782	€ 157.444	€ 306.244	€ 489.408	€ 10.450	€ 806.102
Oudenaardseheerweg (van Lakenmeersstraat tot spoorweg)	De Pinte						€ 750.000		€ 750.000
Openbare verlichting	Nazareth	€ 2.099.081	€ 655.138	€ 43.032	€ 279.854	€ 590.782			€ 590.782
Fietspaden ruilverkaveling	Nazareth					€ 196.688	€ 194.118	€ 193.150	€ 583.956
Bommelstraat (Aquario)	Nazareth							€ 530.000	€ 530.000
	De Pinte			€ 732	€ 24.200	€ 188.800	€ 300.000		€ 488.800

- riolering (aquario)**

[De aquariorapportering van 3 juli 2024 geeft de investeringsplannen zuivering op lange termijn weer.

Het behalen van de Europese reductiedoelstelling en de reeds lopende vervangingsinvesteringen resulteren in een bijkomende gemeentelijke tussenkomst, die ons toekomstig meerjarenplan sterk onder druk zet. Om te komen tot een haalbaar, evenwichtig en gedragen meerjarenplan, zullen we deze rioleringsinvesteringen moeten bijsturen, prioriteren. De huidige prognoses vragen van Nazareth-De Pinte een bijkomende tussenkomst (2027-2031) van € 5 221 580.

Uitvoeringsgraad riolering: Nazareth 70,34%, De Pinte 89,57%, gemiddelde Vlaams gewest 88,06%
Zuiveringsgraad riolering: Nazareth 69,81%, De Pinte 89,56%, gemiddelde Vlaamse gewest 86,03%.]

- digitaliseren in een nieuwe toekomst**

[Groeien naar slagkrachtige toekomst betekent dat we moeten investeren in een digitale toekomst. Voor Nazareth-De Pinte betekent dit starten met een digitaliseringsstrategie, die de kwaliteit ten goede komt.]

Financiële schulden

Financiële schulden gaat over leningen, leasings en soortgelijke overeenkomsten die aangegaan worden in functie van de liquiditeitspositie (niet projectmatig) en binnen de evenwichtscontouren (infra).

De uitstaande resterende financiële schuld (inclusief nog leningen aan te gaan):



Financiële beleidsruimte

De autofinancieringsmarge (infra) toont of we onze financiële schulden (intresten, aflossingen) kunnen terugbetalen.

Het opnemen van schuld is recht evenredig met de uitvoeringsgraad van investeringen.

- recreatiegronden**

[Met oog op het behouden van open ruimte werd in 2023 de aankoop van recreatiegronden ter hoogte van de sportsite gerealiseerd. De betaling van 2 000 000 euro wordt gespreid over 10 jaar.]

- Fluvius, licht-als-een dienst**

[In 2020 droeg Nazareth de openbare verlichting over aan Fluvius in ruil voor cash en aandelen. Licht-als-een-dienst betekent dat de openbare verlichting omgebouwd wordt naar leds tegen 2030.

Om de ambities tijdig te realiseren wordt bijkomende financiering gevraagd en brengt de overdracht een verlaagd dividend met zich mee.

De Pinte had al een hoge verleidingsgraad en stapte niet in. Ze bleef via haar meerjarenplan voldoende middelen voor de verdere verleiding voorzien. We bestuderen in 2025 een eventuele overstap naar Fluvius.]



- **sportpark Moerkensheide**

[Via de inbreng van een gebruiksrecht verzorgt Farys de actieve exploitatie onder BTW-stelsel voor het lokaal sport- en recreatiebeleid op de site van Moerkensheide.

De jaarlijkse werking wordt afgerekend via een toegestane werkingssubsidie (supra).

De investeringen worden met een leasing (schuld: De Pinte betaalt aan Farys) gefinancierd. Vanaf 2020 maakte De Pinte de keuze om alle investeringen 100% voor te financieren. Daarom wordt, voor hetzelfde bedrag als de leasing, een toegestane lening (vordering: Farys betaalt aan De Pinte) voorzien, wat op schuldniveau een 0-operatie betekent.]

- **totale financiële schuld** (leasing, lening, ...)

[Door de fusie neemt de Vlaamse overheid een deel van de uitstaande schuld over, ten bedrage van € 4 610 800, die onder de vorm van terugbetaling aflossingen, jaarlijks tot einde looptijd, in ons meerjarenplan zal verwerkt worden (reeds gebeurd in 2024, 2025 en 2026).

In ons meerjarenplan werd voor de periode 2024-2026 nieuwe bancaire leningen voorzien voor € 16 700 000, die we enkel aangaan indien onze liquiditeitspositie ontoereikend zou worden.

Hypothetisch kent Nazareth-De Pinte in 2026 een totale uitstaande schuld van € 30 478 754.

Vlaams gemiddelde (2022): € 1 260,46 / inwoner; Nazareth-De Pinte (2022): € 1 158,23 / inwoner.]

Evenwichtsnorm: beschikbaar budgettaire resultaat (BBR) en autofinancieringsmarge (AFM)

Onze ramingen, prognoses verwerken we in een meerjarenplan en dit moet voldoen aan de volgende evenwichtsnormen:

- een jaarlijks positief BBR (toestandsevenwicht).
Dit kengetal toont dat er in 2024 er voor € 4 227 231 aan budgettaire middelen zijn en vormt de start van ons volgend meerjarenplan (eind = nieuw begin).
We zien een dalende trend, wat kan resulteren in het aangaan van financiële schulden als financieringsbron voor onze investeringen, wat niet grenzeloos is.
- een positieve AFM in het laatste boekjaar van het meerjarenplan (structureel evenwicht).
De AFM wordt berekend als exploitatiesaldo (supra) minus aflossingen en toont of we in staat zijn om onze schulden terug te betalen.
Of anders, een positieve autofinancieringsmarge toont wat er nog gerealiseerd kan worden: een extra investering, een nieuwe financiering of extra beleidskredieten voor onze werking.
AFM is een structureel evenwicht, dit wil zeggen dat we het aangaan van schulden moeten afwegen door te kijken naar de evolutie van dit kengetal en niet op basis van dat een sterk positief jaar.
De AFM dient tevens als schokbreker om eventuele budgettaire klappen (2021, corona en 2022, energiecrisis) op te vangen en is daarom voldoende ruim.



Financiële beleidsruimte

De evolutie toont een halvering van onze eigen middelen en een dalende autofinancieringsmarge (mogelijkheid om meer vreemd vermogen (leningen) aan te trekken).

We benoemden een aantal uitdagingen, onder meer de onbekende richting waarmee onze basisfinanciering (gemeentefonds) kan evolueren, de progressief stijgende responsabiliseringsbijdrage, de stijgende toegestane werkingssubsidies (politiezone), de dalende financiële buffer, de reductiedoelstellingen binnen aquario, het verder uitvoeren van investeringsverbintenissen, ..., die meer budgettaire middelen van ons volgend meerjarenplan zullen vragen.

Met welke 'vrije beleidskredieten' de nieuwe beleidsploeg richting kan geven, zal afhankelijk zijn van de impact van deze uitdagingen op onze totale beleidsruimte.

Deze zal, rekening houdend met de nieuwe beleidskeuzes, berekend worden in het volgende meerjarenplan. Het stellen van realistische en haalbare doelstellingen (middelen, tijdsgebonden) is een alvast concrete besparing